



Città  
di Locarno

**ALLEGATI  
AL MESSAGGIO NO. 36  
SUI CONSUNTIVI 2025**

<b>ALLEGATO 1</b>	<b>Riassunto consuntivo 2025 MCA2</b>	<b>PAGINA 3</b>
<b>ALLEGATO 2</b>	<b>Consuntivo conto economico 2025</b>	<b>PAGINA 5</b>
<b>ALLEGATO 3</b>	<b>Bilancio Città al 31.12.2025</b>	<b>PAGINA 156</b>
<b>ALLEGATO 4</b>	<b>Cespiti beni amministrativi</b>	<b>PAGINA 174</b>
<b>ALLEGATO 5</b>	<b>Cespiti beni patrimoniali</b>	<b>PAGINA 198</b>
<b>ALLEGATO 6</b>	<b>Controllo crediti investimenti</b>	<b>PAGINA 199</b>
<b>ALLEGATO 7</b>	<b>Tabella prestiti</b>	<b>PAGINA 214</b>
<b>ALLEGATO 8</b>	<b>Tabella partecipazioni</b>	<b>PAGINA 215</b>
<b>ALLEGATO 9</b>	<b>Conto flussi mezzi liquidi</b>	<b>PAGINA 220</b>
<b>ALLEGATO 10</b>	<b>Imposte da incassare</b>	<b>PAGINA 221</b>
<b>ALLEGATO 11</b>	<b>Indicatori finanziari</b>	<b>PAGINA 222</b>
<b>ALLEGATO 12</b>	<b>Impegni eventuali</b>	<b>PAGINA 223</b>
<b>ALLEGATO 13</b>	<b>Stato del capitale proprio</b>	<b>PAGINA 224</b>
<b>ALLEGATO 14</b>	<b>Conto annuale San Carlo 2025</b>	<b>PAGINA 225</b>
<b>ALLEGATO 15</b>	<b>Conto annuale Locarnese Ente Acqua 2025</b>	<b>PAGINA 246</b>
<b>ALLEGATO 16</b>	<b>Rapporto di revisione conti Città</b>	<b>PAGINA 293</b>



**ALLEGATO  
RIASSUNTO CONSUNTIVO  
PER ANNO 2025**

LOCARNO

v3.5-1

3

<b>CONTO ECONOMICO</b> <i>(senza imputazioni interne - Addebiti/Accrediti)</i>	<b>CONSUNTIVO 2025</b>	<b>PREVENTIVO 2025</b> <i>(compreso il gettito)</i>	<b>CONSUNTIVO 2024</b>
Spese operative	79'690'051.82	81'488'350.00	78'613'804.94
Ricavi operativi	75'022'092.58	74'110'600.00	74'390'635.68
<b>RISULTATO OPERATIVO</b>	<b>-4'667'959.24</b>	<b>-7'377'750.00</b>	<b>-4'223'169.26</b>
Spese finanziarie	1'839'716.85	1'825'000.00	1'837'740.25
Ricavi finanziari	7'287'619.42	6'921'000.00	6'959'061.55
<b>RISULTATO FINANZIARIO</b>	<b>5'447'902.57</b>	<b>5'096'000.00</b>	<b>5'121'321.30</b>
<b>RISULTATO ORDINARIO</b>	<b>779'943.33</b>	<b>-2'281'750.00</b>	<b>898'152.04</b>
Spese straordinarie	5'640'376.00	0.00	0.00
Ricavi straordinari	5'645'804.00	0.00	0.00
<b>RISULTATO STRAORDINARIO</b>	<b>5'428.00</b>	<b>0.00</b>	<b>0.00</b>
<b>RISULTATO TOTALE ESERCIZIO</b>	<b>785'371.33</b>	<b>-2'281'750.00</b>	<b>898'152.04</b>
<b>CONTO DEGLI INVESTIMENTI</b>			
Uscite per investimenti	5'403'917.09	22'363'000.00	16'237'467.82
Entrate per investimenti	-440'296.05	9'613'000.00	4'486'400.45
<b>ONERE NETTO PER INVESTIMENTI</b>	<b>5'844'213.14</b>	<b>12'750'000.00</b>	<b>11'751'067.37</b>
<b>CONTO DI FINANZIAMENTO</b>			
ONERE NETTO PER INVESTIMENTI	5'844'213.14	12'750'000.00	11'751'067.37
AUTOFINANZIAMENTO	7'470'189.12	3'938'750.00	7'095'385.19
<b>RISULTATO GLOBALE</b>	<b>1'625'975.98</b>	<b>-8'811'250.00</b>	<b>-4'655'682.18</b>

**BILANCIO**

Beni Patrimoniali  
Beni Amministrativi

**TOTALE ATTIVI**

Capitale di terzi  
Capitale proprio  
*di cui eccedenza di bilancio (gruppo 299)*

**TOTALE PASSIVI**

**Anno 2025**

109'705'787.56

122'483'086.07

**232'188'873.63**

192'939'541.24

39'249'332.39

*(38'935'133.84)*

**232'188'873.63**

**Anno 2024**

112'022'833.09

123'076'965.78

**235'099'798.87**

196'653'705.80

38'446'093.07

**235'099'798.87**



**ALLEGATO  
RIASSUNTO CONSUNTIVO  
PER ANNO 2025**

LOCARNO	
	v3.5-1

**Calcolo Autofinanziamento Anno : 2025**

**785'371.33 + Risultato totale d'esercizio**

5'750'192.85 + (33) Ammortamenti beni amministrativi

1'094'644.93 + (35) Versamenti in fondi e finanziamenti speciali

821'849.99 - (45) Prelievi da fondi e finanziamenti speciali

0.00 + (364) Rettifiche di valore prestiti dei beni amministrativi

0.00 + (365) Rettifiche di valore partecipazione dei beni amministrativi

661'830.00 + (366) Ammortamenti contributi per investimenti

0.00 + (389) Versamenti al capitale proprio

0.00 - (489) Prelievi da capitale proprio

---

**7'470'189.12**

**AUTOFINANZIAMENTO**

**Risultato dei servizi autofinanziati**

Conti  
3511 / 4511

Servizio Depurazione delle acque	.200	(-) prelevamento dal fondo (disavanzo)	-171'564.99
Servizio Raccolta e eliminazione rifiuti	.300	(+) versamento al fondo (avanzo)	73'496.93

**CONSUNTIVO SECONDO LA CLASSIFICAZIONE ISTITUZIONALE  
PER L'ANNO 2025**

<b>LOCARNO</b>	

<b>DICASTERO</b>	<b>RICAPITOLAZIONE CONTO ECONOMICO</b>				<b>PREVENTIVO 2025</b>	
	<b>CONSUNTIVO</b>	<b>2025</b>	<b>RICAVI</b>	<b>RICAVI</b>	<b>SPESE</b>	<b>RICAVI</b>
	<b>SPESE</b>					
<b>0</b> Amministrazione generale e turismo	5'345'781.26	5.88 %	1'659'539.94	1.81 %	5'166'900.00	1'281'000.00
<b>1</b> Sicurezza	11'504'842.65	12.65 %	11'121'342.25	12.13 %	12'922'500.00	12'064'000.00
<b>2</b> Educazione	10'732'175.44	11.80 %	2'907'943.29	3.17 %	10'870'150.00	2'712'600.00
<b>3</b> Cultura	2'279'008.76	2.51 %	357'272.95	0.39 %	2'259'400.00	380'000.00
<b>4</b> Sport	1'060'634.97	1.17 %	38'753.50	0.04 %	1'065'700.00	95'000.00
<b>5</b> Socialità	21'399'424.49	23.54 %	2'846'717.65	3.10 %	21'811'100.00	2'455'000.00
<b>6</b> Territorio e genio civile	10'368'188.77	11.40 %	6'391'096.82	6.97 %	10'656'000.00	6'482'000.00
<b>7</b> Ambiente e opere pubbliche	13'198'298.83	14.52 %	10'071'018.32	10.98 %	7'486'500.00	4'478'000.00
<b>8</b> Edilizia privata, pianificazione, mobilità	3'518'999.76	3.87 %	325'185.79	0.35 %	3'644'400.00	310'000.00
<b>9</b> Finanze e Economia	11'505'969.93	12.66 %	55'979'825.68	61.05 %	11'217'700.00	13'681'000.00
<b>TOTALI</b>	<b>90'913'324.86</b>	<b>100.00 %</b>	<b>91'698'696.19</b>	<b>100.00 %</b>	<b>87'100'350.00</b>	<b>43'938'600.00</b>
<b>FABBISOGNO D'IMPOSTA</b>						<b>43'161'750.00</b>
<b>AVANZO D'ESERCIZIO</b>			<b>785'371.33</b>			
<b>TOTALI A PAREGGIO</b>			<b>91'698'696.19</b>		<b>87'100'350.00</b>	<b>87'100'350.00</b>

**CONSUNTIVO SECONDO LA CLASSIFICAZIONE ISTITUZIONALE  
PER L'ANNO 2025**

LOCARNO	

		<b>RICAPITOLAZIONE CONTO ECONOMICO</b>			
		<b>PRIMA</b>	<b>RICAPITOLAZIONE</b>		
		<b>SPESE</b>	<b>%</b>	<b>RICAVI</b>	<b>%</b>
<b>0</b>	<b>Amministrazione generale e turismo</b>				
010	VOTAZIONI	67'352.45	0.07	0.00	0.00
015	CONSIGLIO COMUNALE E MUNICIPIO	739'646.70	0.81	80'500.00	0.09
020	CANCELLERIA	1'457'704.09	1.60	101'324.94	0.11
030	SERVIZIO GIURIDICO	303'493.20	0.33	11.15	0.00
040	GIUDICATURA DI PACE	12'746.10	0.01	2'244.00	0.00
045	UFFICIO CONCILIAZIONE	140'739.00	0.15	132'779.55	0.14
080	TURISMO E MANIFESTAZIONI VARIE	1'212'738.45	1.33	614'695.95	0.67
085	PALEXPO FEVI	399'677.63	0.44	662'904.35	0.72
096	CENTRO INFORMATICO	1'011'683.64	1.11	65'080.00	0.07
	<b>TOTALE PER DICASTERO</b>	<b>5'345'781.26</b>		<b>1'659'539.94</b>	
	<i>Maggior spese</i>			<b>3'686'241.32</b>	
<b>1</b>	<b>Sicurezza</b>				
100	CORPO DI POLIZIA	6'829'298.76	7.51	5'035'397.48	5.49
101	SERVIZIO VEICOLI E ATTREZZATURE TECNICHE	275'988.37	0.30	0.00	0.00
102	REGOLAMENTAZIONE DELLA CIRCOLAZIONE	365'500.27	0.40	700.00	0.00
103	PARCHIMETRI E POSTEGGI	178'496.35	0.20	2'697'683.32	2.94
104	AUTOSILO LARGO ZORZI	872'313.05	0.96	1'294'104.36	1.41
105	UFFICIO CONTROLLO ABITANTI	533'763.15	0.59	434'965.49	0.47
110	CORPO CIVICI POMPIERI	1'906'825.02	2.10	1'376'154.60	1.50
111	SEZIONE MONTAGNA CORPO CIVICI POMPIERI	103'529.62	0.11	68'487.00	0.07
115	SERVIZIO PROTEZIONE CIVILE E MILITARE	331'551.25	0.36	0.00	0.00
160	MANUTENZIONE PORTO NATANTI	107'576.81	0.12	213'850.00	0.23
	<b>TOTALE PER DICASTERO</b>	<b>11'504'842.65</b>		<b>11'121'342.25</b>	
	<i>Maggior spese</i>			<b>383'500.40</b>	
<b>2</b>	<b>Educazione</b>				

**CONSUNTIVO SECONDO LA CLASSIFICAZIONE ISTITUZIONALE  
PER L'ANNO 2025**

<b>LOCARNO</b>	

		<b>RICAPITOLAZIONE CONTO ECONOMICO</b>			
		<b>PRIMA RICAPITOLAZIONE</b>		<b>RICAVI</b>	
		<b>SPESE</b>	<b>%</b>		<b>%</b>
200	SCUOLA DELL'INFANZIA	2'207'580.87	2.43	719'610.90	0.78
201	SERVIZI SCUOLE DELL'INFANZIA	935'747.81	1.03	213'140.30	0.23
210	SCUOLE ELEMENTARI	6'040'982.54	6.64	1'444'995.20	1.58
211	SERVIZI SCUOLE ELEMENTARI	784'485.51	0.86	205'320.40	0.22
215	SCUOLE MEDIE	44'080.00	0.05	0.00	0.00
225	SERVIZIO DENTARIO E SANITARIO	93'357.21	0.10	0.00	0.00
235	SERVIZIO DOPO SCUOLA	61'692.10	0.07	25'039.34	0.03
250	SCUOLA POPOLARE DI MUSICA	355'240.35	0.39	219'200.45	0.24
255	CORSI DI ITALIANO PER ADULTI	3'986.10	0.00	2'695.25	0.00
260	CULTO	102'125.15	0.11	659.70	0.00
280	PARCO ROBINSON	8'138.40	0.01	0.00	0.00
290	COLONIA DIURNA	39'210.05	0.04	39'876.75	0.04
295	COLONIA VANDONI	55'549.35	0.06	37'405.00	0.04
	<b>TOTALE PER DICASTERO</b>	<b>10'732'175.44</b>		<b>2'907'943.29</b>	
	<i>Maggior spesa</i>			<b>7'824'232.15</b>	
<b>3</b>	<b>Cultura</b>				
300	AMMINISTRAZIONE E PROMOZIONE CULTURALE	959'088.96	1.05	30'282.00	0.03
305	CASA RUSCA	686'491.94	0.76	211'448.29	0.23
310	CASTELLO VISCONTEO E CASORELLA	404'017.81	0.44	75'542.66	0.08
315	ARCHIVIO STORICO E AMMINISTRATIVO	175'942.00	0.19	0.00	0.00
320	PALAZZO MORETTINI	53'468.05	0.06	40'000.00	0.04
	<b>TOTALE PER DICASTERO</b>	<b>2'279'008.76</b>		<b>357'272.95</b>	
	<i>Maggior spesa</i>			<b>1'921'735.81</b>	
<b>4</b>	<b>Sport</b>				
400	AMMINISTRAZIONE E PROMOZIONE ATTIVITA`	42'957.90	0.05	9'336.00	0.01
410	STADI E IMPIANTI SPORTIVI	705'322.17	0.78	4'417.50	0.00

**CONSUNTIVO SECONDO LA CLASSIFICAZIONE ISTITUZIONALE  
PER L'ANNO 2025**

LOCARNO	

		<b>RICAPITOLAZIONE CONTO ECONOMICO</b>			
		<b>PRIMA</b>	<b>RICAPITOLAZIONE</b>		
		<b>SPESE</b>	<b>%</b>	<b>RICAVI</b>	<b>%</b>
420	STABILIMENTO BALNEARE	312'354.90	0.34	25'000.00	0.03
	<b>TOTALE PER DICASTERO</b>	<b>1'060'634.97</b>		<b>38'753.50</b>	
	<i>Maggior spesa</i>			<b>1'021'881.47</b>	
<b>5</b>	<b>Socialità</b>				
500	UFFICI DI PREVIDENZA SOCIALE	1'116'797.45	1.23	277'536.00	0.30
502	AUTORITA' REGIONALE DI PROTEZIONE (ARP)	1'088'294.26	1.20	159'829.75	0.17
504	NATURALIZZAZIONE E INTEGRAZIONE	50'307.10	0.06	83'675.00	0.09
510	SERVIZIO SOCIALE E SANITARIO	16'041'659.52	17.65	0.00	0.00
520	ISTITUTO COMUNALE PER ANZIANI SAN CARLO	632'215.85	0.70	315'260.55	0.34
568	CENTRO GIOVANI	179'791.90	0.20	90'326.40	0.10
570	NIDO DELL'INFANZIA	2'290'358.41	2.52	1'920'089.95	2.09
	<b>TOTALE PER DICASTERO</b>	<b>21'399'424.49</b>		<b>2'846'717.65</b>	
	<i>Maggior spesa</i>			<b>18'552'706.84</b>	
<b>6</b>	<b>Territorio e genio civile</b>				
600	AMMINISTRAZIONE E DIREZIONE	648'431.70	0.71	186'675.15	0.20
601	SEZIONE SERVIZI PUBBLICI	158'859.40	0.17	25'200.00	0.03
603	PROGETTAZIONE OPERE GENIO CIVILE	401'297.35	0.44	79'658.00	0.09
605	MANUTENZIONE DELLE STRADE	1'500'544.63	1.65	231'627.50	0.25
606	MANUTENZIONE STRADA MONTI-BRE'	247'914.86	0.27	43'778.40	0.05
607	MANUTENZIONE STRADE PIANO DI MAGADINO	186'050.17	0.20	11'247.25	0.01
615	MANUTENZIONE CANALIZZAZIONI E DEPURAZIONE	2'408'552.60	2.65	2'408'552.60	2.63
620	MANUTENZIONE CIMITERI E SERVIZIO FUNERARIO	139'253.40	0.15	50'261.90	0.05
625	OFFICINA E MAGAZZINI COMUNALI	303'112.16	0.33	81'200.00	0.09
635	PULIZIA DELLA CITTA'	1'210'087.83	1.33	108'811.35	0.12
640	SERVIZIO RACCOLTA E DISTRUZIONE RIFIUTI	3'164'084.67	3.48	3'164'084.67	3.45

**CONSUNTIVO SECONDO LA CLASSIFICAZIONE ISTITUZIONALE  
PER L'ANNO 2025**

<b>LOCARNO</b>	

		<b>RICAPITOLAZIONE CONTO ECONOMICO</b>			
		<b>PRIMA</b>	<b>RICAPITOLAZIONE</b>		
		<b>SPESE</b>	<b>%</b>	<b>RICAVI</b>	<b>%</b>
<b>TOTALE PER DICASTERO</b>		<b>10'368'188.77</b>		<b>6'391'096.82</b>	
<i>Maggior spesa</i>				<b>3'977'091.95</b>	
<b>7</b>	<b>Ambiente e opere pubbliche</b>				
730	MANUTENZIONE TERRENI, PARCHI E GIARDINI	1'631'476.10	1.79	793'700.10	0.87
770	AMBIENTE	1'265'975.86	1.39	1'214'960.44	1.32
780	PROGETTAZIONE COSTRUZIONI EDILI	401'776.70	0.44	88'202.60	0.10
785	CENTRO DI PRONTO INTERVENTO	850'241.31	0.94	979'101.00	1.07
790	MANUTENZIONE STABILI AMMINISTRATIVI E DIVERSI	9'048'828.86	9.95	6'995'054.18	7.63
<b>TOTALE PER DICASTERO</b>		<b>13'198'298.83</b>		<b>10'071'018.32</b>	
<i>Maggior spesa</i>				<b>3'127'280.51</b>	
<b>8</b>	<b>Edilizia privata, pianificazione, mobilità</b>				
805	PROMOZIONE ECONOMICA E INDUSTRIALE	226'708.15	0.25	23'951.79	0.03
820	AUTOSERVIZI PUBBLICI	2'501'847.50	2.75	0.00	0.00
860	LICENZE EDILIZIE	560'364.50	0.62	301'234.00	0.33
870	PIANIFICAZIONE	230'079.61	0.25	0.00	0.00
<b>TOTALE PER DICASTERO</b>		<b>3'518'999.76</b>		<b>325'185.79</b>	
<i>Maggior spesa</i>				<b>3'193'813.97</b>	
<b>9</b>	<b>Finanze e Economia</b>				
900	IMPOSTE E PARTECIPAZIONI	557'605.54	0.61	53'131'966.52	57.94
910	SERVIZIO INTERESSI	1'844'340.43	2.03	708'822.96	0.77
915	AMMORTAMENTI	7'430'555.85	8.17	1'161'000.00	1.27
922	SERVIZI FINANZIARI	1'673'468.11	1.84	978'036.20	1.07
<b>TOTALE PER DICASTERO</b>		<b>11'505'969.93</b>		<b>55'979'825.68</b>	
<i>Maggior ricavo</i>		<b>44'473'855.75</b>			

**CONSUNTIVO SECONDO LA CLASSIFICAZIONE ISTITUZIONALE  
PER L'ANNO 2025**

<b>LOCARNO</b>	

**RICAPITOLAZIONE CONTO ECONOMICO  
PRIMA RICAPITOLAZIONE  
SPESE %**

	SPESE	%	R I C A V I	%
<b>TOTALI</b>	<b>90'913'324.86</b>	<b>100.00 %</b>	<b>91'698'696.19</b>	<b>100.00 %</b>
<b>AVANZO D'ESERCIZIO</b>	<b>785'371.33</b>			
<b>TOTALI A PAREGGIO</b>	<b>91'698'696.19</b>		<b>91'698'696.19</b>	

**CONSUNTIVO SECONDO LA CLASSIFICAZIONE ISTITUZIONALE  
PER L'ANNO 2025**

<b>LOCARNO</b>	

**Gestione Corrente****RICAPITOLAZIONE PER GENERE DI CONTO - RIASSUNTO**

	<b>CONSUNTIVO 2025</b>	<b>PREVENTIVO 2025</b>	<b>CONSUNTIVO 2024</b>
<b>3 SPESE</b>	<b>90'913'324.86</b>	<b>87'100'350.00</b>	<b>84'326'733.71</b>
30 Spese per il personale	34'780'389.93	35'632'850.00	34'481'506.14
31 Spese per beni e servizi e altre spese d'esercizio	11'929'012.32	11'572'000.00	11'938'058.81
33 Ammortamenti beni amministrativi	5'750'192.85	5'600'000.00	5'241'625.24
34 Spese finanziarie	1'839'716.85	1'825'000.00	1'837'740.25
35 Versamenti a fondi e finanziamenti speciali	1'094'644.93	920'000.00	1'121'936.13
36 Spese di trasferimento	26'135'811.79	27'763'500.00	25'830'678.62
38 Spese straordinarie	5'640'376.00	0.00	0.00
39 Addebiti interni	3'743'180.19	3'787'000.00	3'875'188.52
<b>4 RICAVI</b>	<b>91'698'696.19</b>	<b>43'938'600.00</b>	<b>85'224'885.75</b>
40 Ricavi fiscali	50'288'185.91	8'080'000.00	49'814'105.95
41 Regalie e concessioni	2'341'055.04	2'052'000.00	1'921'339.04
42 Tasse e retribuzioni	11'228'276.87	11'464'500.00	11'775'494.18
43 Ricavi diversi	388'807.11	446'600.00	592'453.45
44 Ricavi finanziari	7'287'619.42	6'921'000.00	6'959'061.55
45 Prelievi da fondi e finanziamenti speciali	821'849.99	899'500.00	791'293.22
46 Ricavi da trasferimento	9'953'917.66	10'288'000.00	9'495'949.84
48 Ricavi straordinari	5'645'804.00	0.00	0.00
49 Accrediti interni	3'743'180.19	3'787'000.00	3'875'188.52

**CONSUNTIVO SECONDO LA CLASSIFICAZIONE ISTITUZIONALE  
PER L'ANNO 2025**

<b>LOCARNO</b>	

**RICAPITOLAZIONE PER GENERE DI CONTO**

CONTO	%	DESCRIZIONE DEL CONTO	CONSUNTIVO 2025	PREVENTIVO 2025	CONSUNTIVO 2024
<b>3</b>	<b>100.00</b>	<b>SPESE</b>	<b>90'913'324.86</b>	<b>87'100'350.00</b>	<b>84'326'733.71</b>
<b>30</b>	<b>38.26</b>	<b>Spese per il personale</b>	<b>34'780'389.93</b>	<b>35'632'850.00</b>	<b>34'481'506.14</b>
<b>300</b>	<b>0.56</b>	<b>Autorità e commissioni</b>	<b>506'656.80</b>	<b>442'000.00</b>	<b>477'180.70</b>
3000	0.56	Stipendi e onorari ad autorità e commissioni	506'656.80	442'000.00	477'180.70
<b>301</b>	<b>24.14</b>	<b>Stipendi per il personale amministrativo e d'esercizio</b>	<b>21'944'050.11</b>	<b>22'333'000.00</b>	<b>21'521'797.13</b>
3010	24.14	Stipendi per il personale amministrativo e d'esercizio	21'944'050.11	22'333'000.00	21'521'797.13
<b>302</b>	<b>6.79</b>	<b>Stipendi dei docenti</b>	<b>6'171'235.35</b>	<b>6'315'000.00</b>	<b>6'102'759.75</b>
3020	6.79	Stipendi dei docenti	6'171'235.35	6'315'000.00	6'102'759.75
<b>304</b>	<b>0.33</b>	<b>Assegni e indennità</b>	<b>304'419.50</b>	<b>291'000.00</b>	<b>259'033.70</b>
3042	0.02	Indennità per il vitto	18'433.50	18'000.00	16'231.55
3049	0.31	Altri assegni e indennità	285'986.00	273'000.00	242'802.15
<b>305</b>	<b>5.88</b>	<b>Contributi del datore di lavoro</b>	<b>5'344'121.41</b>	<b>5'835'850.00</b>	<b>5'486'053.95</b>
3050	1.34	Contributi AVS, AI, IPG, AD spese amministrative	1'219'755.85	1'395'700.00	1'338'250.20
3051	2.61	Contributi del datore di lavoro alla cassa pensioni propria	2'370'715.56	2'509'400.00	2'359'920.20
3052	0.83	Contributi alla cassa pensione	752'047.90	700'000.00	674'818.30
3053	0.23	Premi all'assicurazione contro gli infortuni e RC del personale	211'166.95	293'350.00	241'200.35
3054	0.60	Contributi alla cassa per assegni figli	547'897.50	638'600.00	610'292.10
3055	0.27	Premi assicurazione indennità giornaliera in caso di malattia	242'537.65	298'800.00	261'572.80
<b>306</b>	<b>0.30</b>	<b>Prestazioni di previdenza del datore di lavoro</b>	<b>272'427.90</b>	<b>180'000.00</b>	<b>304'534.80</b>
3064	0.30	Rendite ponte	272'427.90	180'000.00	304'534.80
<b>309</b>	<b>0.26</b>	<b>Altre spese per il personale</b>	<b>237'478.86</b>	<b>236'000.00</b>	<b>330'146.11</b>
3090	0.21	Formazione (- continua) del personale	191'242.69	195'500.00	296'173.47

**CONSUNTIVO SECONDO LA CLASSIFICAZIONE ISTITUZIONALE  
PER L'ANNO 2025**

<b>LOCARNO</b>	

**RICAPITOLAZIONE PER GENERE DI CONTO**

<b>CONTO</b>	<b>%</b>	<b>DESCRIZIONE DEL CONTO</b>	<b>CONSUNTIVO 2025</b>	<b>PREVENTIVO 2025</b>	<b>CONSUNTIVO 2024</b>
3091	0.00	Reclutamento del personale	1'050.00	15'000.00	6'095.40
3099	0.05	Altre spese per il personale	45'186.17	25'500.00	27'877.24
<b>31</b>	<b>13.12</b>	<b>Spese per beni e servizi e altre spese d'esercizio</b>	<b>11'929'012.32</b>	<b>11'572'000.00</b>	<b>11'938'058.81</b>
<b>310</b>	<b>1.89</b>	<b>Spese per materiale e merci</b>	<b>1'716'697.06</b>	<b>1'790'500.00</b>	<b>1'685'072.03</b>
3100	0.06	Materiale d'ufficio	52'877.01	55'500.00	55'941.89
3101	1.15	Acquisto di -Materiale d'esercizio e di consumo	1'048'820.22	1'110'000.00	1'029'178.91
3102	0.13	Stampati, pubblicazioni	116'790.35	133'000.00	127'525.02
3103	0.02	Letteratura specializzata, riviste	17'769.80	24'000.00	14'931.10
3104	0.14	Materiale scolastico	124'172.01	136'000.00	116'852.22
3105	0.39	Derrate alimentari	355'103.92	331'000.00	337'403.09
3106	0.00	Materiale medico	1'163.75	1'000.00	3'239.80
<b>311</b>	<b>0.30</b>	<b>Investimenti non attivabili</b>	<b>272'276.88</b>	<b>298'500.00</b>	<b>261'272.96</b>
3110	0.04	Mobili e apparecchi d'ufficio	38'623.55	27'000.00	10'631.15
3111	0.14	Altri mobili e macchinari, apparecchiature, attrezzi, veicoli	129'540.87	162'000.00	149'664.24
3112	0.11	Abiti, biancheria, tendaggi	104'112.46	109'500.00	100'977.57
<b>312</b>	<b>2.07</b>	<b>Approvvigionamento e smaltimento (BA)</b>	<b>1'879'302.10</b>	<b>1'858'200.00</b>	<b>1'951'662.68</b>
3120	2.07	Approvvigionamento e smaltimento (BA)	1'879'302.10	1'858'200.00	1'951'662.68
<b>313</b>	<b>4.07</b>	<b>Prestazioni per servizi e onorari</b>	<b>3'698'495.68</b>	<b>3'645'500.00</b>	<b>3'768'177.21</b>
3130	3.11	Servizi di terzi	2'826'231.06	2'819'600.00	2'947'676.14
3131	0.06	Pianificazione e progettazione di terzi	54'733.97	50'000.00	76'257.88
3132	0.24	Onorari di consulenti esterni, periti, esperti	215'923.20	285'000.00	268'150.96
3134	0.50	Premi assicurazione cose, RC e altre assicurazioni non del personale	453'703.10	357'400.00	342'915.90
3137	0.16	Imposte e tasse, IVA forfetaria	147'904.35	133'500.00	133'176.33
<b>314</b>	<b>2.69</b>	<b>Manutenzioni immobili dei BA</b>	<b>2'446'974.01</b>	<b>2'234'000.00</b>	<b>2'435'646.39</b>

**CONSUNTIVO SECONDO LA CLASSIFICAZIONE ISTITUZIONALE  
PER L'ANNO 2025**

<b>LOCARNO</b>	

**RICAPITOLAZIONE PER GENERE DI CONTO**

CONTO	%	DESCRIZIONE DEL CONTO	CONSUNTIVO 2025	PREVENTIVO 2025	CONSUNTIVO 2024
3141	0.71	Manutenzione strade	643'697.47	630'000.00	677'987.47
3142	0.01	Manutenzione corsi d'acqua e laghi	13'080.25	15'000.00	18'326.44
3143	0.71	Manutenzione altre opere del genio civile	642'529.85	655'000.00	607'170.06
3144	1.26	Manutenzione edifici	1'147'666.44	934'000.00	1'132'162.42
<b>315</b>	<b>1.10</b>	<b>Manutenzione beni mobili e immateriali</b>	<b>996'981.92</b>	<b>964'500.00</b>	<b>903'078.54</b>
3150	0.02	Manutenzione mobili e apparecchi d'ufficio	18'732.00	24'500.00	28'359.70
3151	0.54	Manutenzione macchine, apparecchiature, veicoli	488'335.18	432'000.00	485'802.79
3153	0.16	Manutenzione apparecchi informatici	149'870.51	150'000.00	150'876.92
3158	0.37	Manutenzione beni immateriali	335'115.88	350'000.00	231'369.43
3159	0.01	Manutenzione altri beni mobili	4'928.35	8'000.00	6'669.70
<b>316</b>	<b>0.33</b>	<b>Pigioni, affitti, leasing, tasse di utilizzo</b>	<b>296'401.85</b>	<b>330'800.00</b>	<b>328'805.18</b>
3160	0.32	Locazioni e affitti di immobili	293'628.00	328'000.00	326'031.33
3161	0.00	Affitti e noleggi di beni mobili	2'773.85	2'800.00	2'773.85
<b>317</b>	<b>0.02</b>	<b>Rimborsi spese</b>	<b>15'196.50</b>	<b>19'000.00</b>	<b>4'632.95</b>
3170	0.02	Rimborsi spese di viaggio, ecc.	15'196.50	19'000.00	4'632.95
<b>318</b>	<b>0.65</b>	<b>Rettifica di valore e perdite su crediti</b>	<b>593'432.47</b>	<b>420'000.00</b>	<b>578'482.72</b>
3181	0.65	Perdite effettive su crediti	593'432.47	420'000.00	578'482.72
<b>319</b>	<b>0.01</b>	<b>Spese d'esercizio diverse</b>	<b>13'253.85</b>	<b>11'000.00</b>	<b>21'228.15</b>
3190	0.00	Risarcimento danni	0.00	0.00	14'961.30
3199	0.01	Altre spese d'esercizio	13'253.85	11'000.00	6'266.85
<b>33</b>	<b>6.32</b>	<b>Ammortamenti beni amministrativi</b>	<b>5'750'192.85</b>	<b>5'600'000.00</b>	<b>5'241'625.24</b>
<b>330</b>	<b>5.19</b>	<b>Ammortamenti investimenti materiali</b>	<b>4'716'946.85</b>	<b>5'220'000.00</b>	<b>4'609'173.84</b>
3300	5.19	Ammortamenti pianificati di investimenti materiali	4'716'946.85	5'220'000.00	4'609'173.84
<b>332</b>	<b>1.14</b>	<b>Ammortamenti investimenti immateriali</b>	<b>1'033'246.00</b>	<b>380'000.00</b>	<b>632'451.40</b>
3320	1.14	Ammortamenti pianificati di investimenti immateriali	1'033'246.00	380'000.00	618'450.40

**CONSUNTIVO SECONDO LA CLASSIFICAZIONE ISTITUZIONALE  
PER L'ANNO 2025**

<b>LOCARNO</b>	

**RICAPITOLAZIONE PER GENERE DI CONTO**

<b>CONTO</b>	<b>%</b>	<b>DESCRIZIONE DEL CONTO</b>	<b>CONSUNTIVO 2025</b>	<b>PREVENTIVO 2025</b>	<b>CONSUNTIVO 2024</b>
3321	0.00	Ammortamenti non pianificati di investimenti immateriali	0.00	0.00	14'001.00
<b>34</b>	<b>2.02</b>	<b>Spese finanziarie</b>	<b>1'839'716.85</b>	<b>1'825'000.00</b>	<b>1'837'740.25</b>
<b>340</b>	<b>2.02</b>	<b>Spese per interessi</b>	<b>1'839'716.85</b>	<b>1'825'000.00</b>	<b>1'837'740.25</b>
3401	1.99	Interessi passivi per debiti a breve e lungo termine	1'805'806.74	1'805'000.00	1'803'769.92
3409	0.04	Altri interessi passivi	33'910.11	20'000.00	33'970.33
<b>35</b>	<b>1.20</b>	<b>Versamenti a fondi e finanziamenti speciali</b>	<b>1'094'644.93</b>	<b>920'000.00</b>	<b>1'121'936.13</b>
<b>350</b>	<b>1.12</b>	<b>Versamenti a finanziamenti speciali del capitale di terzi (CT)</b>	<b>1'021'148.00</b>	<b>920'000.00</b>	<b>1'016'331.00</b>
3500	1.12	Versamenti a FS del CT	1'021'148.00	920'000.00	1'016'331.00
<b>351</b>	<b>0.08</b>	<b>Versamenti a fondi del capitale proprio (CP)</b>	<b>73'496.93</b>	<b>0.00</b>	<b>105'605.13</b>
3511	0.08	Versamenti a fondi del CP	73'496.93	0.00	105'605.13
<b>36</b>	<b>28.75</b>	<b>Spese di trasferimento</b>	<b>26'135'811.79</b>	<b>27'763'500.00</b>	<b>25'830'678.62</b>
<b>360</b>	<b>0.18</b>	<b>Quote di ricavo destinate a terzi</b>	<b>163'360.90</b>	<b>185'000.00</b>	<b>211'792.30</b>
3601	0.18	Quote di ricavo a favore del Cantone	163'360.90	185'000.00	211'792.30
<b>361</b>	<b>4.47</b>	<b>Rimborsi a enti pubblici</b>	<b>4'067'287.56</b>	<b>5'082'000.00</b>	<b>4'030'970.96</b>
3611	0.74	Rimborsi al Cantone	676'052.20	710'000.00	643'080.50
3612	3.22	Rimborsi a Comuni, Consorzi e altri enti locali	2'923'644.66	3'842'000.00	2'951'604.36
3614	0.51	Rimborso ad imprese di diritto pubblico	467'590.70	530'000.00	436'286.10
<b>362</b>	<b>0.05</b>	<b>Perequazione finanziaria</b>	<b>44'372.00</b>	<b>35'000.00</b>	<b>46'297.00</b>
3622	0.05	Contributi perequativi ai comuni	44'372.00	35'000.00	46'297.00
<b>363</b>	<b>23.32</b>	<b>Contributi ad enti pubblici e a terzi</b>	<b>21'198'961.33</b>	<b>21'861'500.00</b>	<b>20'916'653.36</b>
3630	0.00	Contributi alla Confederazione	2'653.00	2'500.00	763.00
3631	10.75	Contributi al Cantone	9'772'542.81	9'991'000.00	9'620'624.39

**CONSUNTIVO SECONDO LA CLASSIFICAZIONE ISTITUZIONALE  
PER L'ANNO 2025**

<b>LOCARNO</b>	

**RICAPITOLAZIONE PER GENERE DI CONTO**

<b>CONTO</b>	<b>%</b>	<b>DESCRIZIONE DEL CONTO</b>	<b>CONSUNTIVO 2025</b>	<b>PREVENTIVO 2025</b>	<b>CONSUNTIVO 2024</b>
3632	10.82	Contributi a Comuni e altri enti locali	9'834'064.35	10'275'000.00	9'649'645.37
3634	0.38	Contributi ad imprese di diritto pubblico	346'261.10	300'000.00	307'382.40
3636	1.05	Contributi ad organizzazioni private senza scopo di lucro	958'838.16	923'000.00	979'506.45
3637	0.31	Contributi ad economie private	284'601.91	370'000.00	358'731.75
<b>366</b>	<b>0.73</b>	<b>Ammortamenti su contributi per investimenti</b>	<b>661'830.00</b>	<b>600'000.00</b>	<b>624'965.00</b>
3660	0.73	Ammortamenti pianificati su contributi per investimenti	661'830.00	600'000.00	624'965.00
<b>38</b>	<b>6.20</b>	<b>Spese straordinarie</b>	<b>5'640'376.00</b>	<b>0.00</b>	<b>0.00</b>
<b>381</b>	<b>6.20</b>	<b>Spese straordinarie per beni e servizi e d'esercizio</b>	<b>5'640'376.00</b>	<b>0.00</b>	<b>0.00</b>
3810	6.20	Spese straordinarie per beni e servizi e d'esercizio	5'640'376.00	0.00	0.00
<b>39</b>	<b>4.12</b>	<b>Addebiti interni</b>	<b>3'743'180.19</b>	<b>3'787'000.00</b>	<b>3'875'188.52</b>
<b>391</b>	<b>1.29</b>	<b>Prestazioni per servizi</b>	<b>1'170'400.00</b>	<b>1'257'000.00</b>	<b>1'180'200.00</b>
3910	1.29	Prestazioni per servizi	1'170'400.00	1'257'000.00	1'180'200.00
<b>392</b>	<b>0.86</b>	<b>Affitti, pigioni, noleggi e costi di utilizzazione</b>	<b>777'511.00</b>	<b>778'000.00</b>	<b>777'511.00</b>
3920	0.86	Affitti, pigioni, noleggi e costi di utilizzazione	777'511.00	778'000.00	777'511.00
<b>393</b>	<b>0.49</b>	<b>Costi d'esercizio e amministrativi</b>	<b>446'869.19</b>	<b>447'000.00</b>	<b>528'477.52</b>
3930	0.49	Costi d'esercizio e amministrativi	446'869.19	447'000.00	528'477.52
<b>394</b>	<b>0.21</b>	<b>Interessi calcolatori e spese finanziarie</b>	<b>187'400.00</b>	<b>165'000.00</b>	<b>168'600.00</b>
3940	0.21	Interessi calcolatori e spese finanziarie	187'400.00	165'000.00	168'600.00
<b>395</b>	<b>1.28</b>	<b>Ammortamenti pianificati e non pianificati</b>	<b>1'161'000.00</b>	<b>1'140'000.00</b>	<b>1'220'400.00</b>
3950	1.28	Ammortamenti pianificati e non pianificati	1'161'000.00	1'140'000.00	1'220'400.00

**CONSUNTIVO SECONDO LA CLASSIFICAZIONE ISTITUZIONALE  
PER L'ANNO 2025**

<b>LOCARNO</b>	

**RICAPITOLAZIONE PER GENERE DI CONTO**

CONTO	%	DESCRIZIONE DEL CONTO	CONSUNTIVO 2025	PREVENTIVO 2025	CONSUNTIVO 2024
<b>4</b>	<b>100.00</b>	<b>RICAVI</b>	<b>91'698'696.19</b>	<b>43'938'600.00</b>	<b>85'224'885.75</b>
<b>40</b>	<b>54.84</b>	<b>Ricavi fiscali</b>	<b>50'288'185.91</b>	<b>8'080'000.00</b>	<b>49'814'105.95</b>
<b>400</b>	<b>45.13</b>	<b>Imposte dirette delle persone fisiche (PF)</b>	<b>41'384'218.10</b>	<b>7'520'000.00</b>	<b>39'799'022.15</b>
4000	37.86	Imposta sul reddito e la sostanza delle PF	34'713'056.73	1'770'000.00	33'252'635.00
4002	5.57	Imposte alla fonte PF	5'109'822.12	5'200'000.00	5'177'265.25
4008	0.58	Imposta personale	533'324.05	0.00	523'083.40
4009	1.12	Altre imposte dirette sulle PF	1'028'015.20	550'000.00	846'038.50
<b>401</b>	<b>6.33</b>	<b>Imposte dirette delle persone giuridiche (PG)</b>	<b>5'806'403.21</b>	<b>500'000.00</b>	<b>7'032'350.65</b>
4010	6.33	Imposta sull'utile e sul capitale delle PG	5'806'403.21	500'000.00	7'032'350.65
<b>402</b>	<b>3.30</b>	<b>Altre imposte dirette</b>	<b>3'023'567.50</b>	<b>0.00</b>	<b>2'908'560.45</b>
4021	3.30	Imposta immobiliare comunale	3'023'567.50	0.00	2'908'560.45
<b>403</b>	<b>0.08</b>	<b>Imposte sul possesso e sulla spesa</b>	<b>73'997.10</b>	<b>60'000.00</b>	<b>74'172.70</b>
4033	0.08	Imposta sui cani	73'997.10	60'000.00	74'172.70
<b>41</b>	<b>2.55</b>	<b>Regalie e concessioni</b>	<b>2'341'055.04</b>	<b>2'052'000.00</b>	<b>1'921'339.04</b>
<b>412</b>	<b>2.55</b>	<b>Concessioni</b>	<b>2'341'055.04</b>	<b>2'052'000.00</b>	<b>1'921'339.04</b>
4120	2.55	Concessioni	2'341'055.04	2'052'000.00	1'921'339.04
<b>42</b>	<b>12.24</b>	<b>Tasse e retribuzioni</b>	<b>11'228'276.87</b>	<b>11'464'500.00</b>	<b>11'775'494.18</b>
<b>420</b>	<b>0.14</b>	<b>Tasse d'esenzione</b>	<b>125'500.00</b>	<b>50'000.00</b>	<b>193'000.00</b>
4200	0.14	Tasse d'esenzione	125'500.00	50'000.00	193'000.00
<b>421</b>	<b>1.27</b>	<b>Tasse per servizi amministrativi</b>	<b>1'164'508.17</b>	<b>1'057'000.00</b>	<b>1'217'081.76</b>
4210	1.27	Tasse per servizi amministrativi	1'164'508.17	1'057'000.00	1'217'081.76
<b>423</b>	<b>0.20</b>	<b>Tasse scolastiche e per corsi</b>	<b>182'154.04</b>	<b>183'000.00</b>	<b>180'966.32</b>

**CONSUNTIVO SECONDO LA CLASSIFICAZIONE ISTITUZIONALE  
PER L'ANNO 2025**

<b>LOCARNO</b>	

**RICAPITOLAZIONE PER GENERE DI CONTO**

CONTO	%	DESCRIZIONE DEL CONTO	CONSUNTIVO 2025	PREVENTIVO 2025	CONSUNTIVO 2024
4231	0.20	Tasse per corsi	182'154.04	183'000.00	180'966.32
<b>424</b>	<b>6.96</b>	<b>Tasse d'uso e per prestazioni di servizio</b>	<b>6'386'300.41</b>	<b>6'461'000.00</b>	<b>6'322'835.43</b>
4240	6.96	Tasse d'uso e per prestazioni di servizio	6'386'300.41	6'461'000.00	6'322'835.43
<b>425</b>	<b>0.14</b>	<b>Ricavi da vendite</b>	<b>127'435.69</b>	<b>120'500.00</b>	<b>127'364.02</b>
4250	0.14	Vendite	127'435.69	120'500.00	127'364.02
<b>426</b>	<b>1.71</b>	<b>Rimborsi</b>	<b>1'572'120.28</b>	<b>1'361'000.00</b>	<b>1'771'847.04</b>
4260	1.71	Rimborsi e partecipazioni di terzi	1'572'120.28	1'361'000.00	1'771'847.04
<b>427</b>	<b>1.73</b>	<b>Multe</b>	<b>1'584'270.31</b>	<b>2'032'000.00</b>	<b>1'844'995.10</b>
4270	1.73	Multe	1'584'270.31	2'032'000.00	1'844'995.10
<b>429</b>	<b>0.09</b>	<b>Diversi ricavi e tasse</b>	<b>85'987.97</b>	<b>200'000.00</b>	<b>117'404.51</b>
4290	0.09	Diversi ricavi e tasse	85'987.97	200'000.00	117'404.51
<b>43</b>	<b>0.42</b>	<b>Ricavi diversi</b>	<b>388'807.11</b>	<b>446'600.00</b>	<b>592'453.45</b>
<b>430</b>	<b>0.03</b>	<b>Ricavi d'esercizio diversi</b>	<b>27'135.47</b>	<b>38'000.00</b>	<b>40'000.08</b>
4309	0.03	Altri ricavi d'esercizio	27'135.47	38'000.00	40'000.08
<b>431</b>	<b>0.13</b>	<b>Attivazione di prestazioni proprie</b>	<b>117'860.60</b>	<b>140'000.00</b>	<b>247'129.70</b>
4311	0.13	Attivazione di prestazioni proprie per investimenti in beni immateriali	117'860.60	140'000.00	247'129.70
<b>439</b>	<b>0.27</b>	<b>Altri ricavi</b>	<b>243'811.04</b>	<b>268'600.00</b>	<b>305'323.67</b>
4390	0.27	Altri ricavi	243'811.04	268'600.00	305'323.67
<b>44</b>	<b>7.95</b>	<b>Ricavi finanziari</b>	<b>7'287'619.42</b>	<b>6'921'000.00</b>	<b>6'959'061.55</b>
<b>440</b>	<b>0.27</b>	<b>Interessi attivi</b>	<b>248'575.29</b>	<b>200'000.00</b>	<b>225'706.12</b>
4400	0.00	Interessi da mezzi liquidi	152.66	20'000.00	15'492.17
4401	0.27	Interessi di mora su crediti e interessi da conti correnti (p.e. da aziende comunali) e averi in deposito	248'422.63	180'000.00	210'213.95
<b>446</b>	<b>0.57</b>	<b>Ricavi finanziari da imprese pubbliche (quando il capitale azionario in mani pubbliche è &gt; al 50%)</b>	<b>521'270.30</b>	<b>520'000.00</b>	<b>734'232.00</b>

**CONSUNTIVO SECONDO LA CLASSIFICAZIONE ISTITUZIONALE  
PER L'ANNO 2025**

<b>LOCARNO</b>	

**RICAPITOLAZIONE PER GENERE DI CONTO**

<b>CONTO</b>	<b>%</b>	<b>DESCRIZIONE DEL CONTO</b>	<b>CONSUNTIVO 2025</b>	<b>PREVENTIVO 2025</b>	<b>CONSUNTIVO 2024</b>
4463	0.57	Imprese pubbliche di diritto privato	521'270.30	520'000.00	734'232.00
<b>447</b>	<b>7.11</b>	<b>Redditi immobiliari dei BA</b>	<b>6'517'773.83</b>	<b>6'201'000.00</b>	<b>5'999'123.43</b>
4470	2.29	Affitti e pigioni da immobili dei BA	2'099'238.10	1'997'000.00	1'762'390.15
4471	0.27	Rimborsi per appartamenti di servizio dei BA	252'049.25	224'000.00	249'886.00
4472	4.54	Ricavi dall'utilizzo di immobili dei BA	4'166'486.48	3'980'000.00	3'986'847.28
<b>45</b>	<b>0.90</b>	<b>Prelievi da fondi e finanziamenti speciali</b>	<b>821'849.99</b>	<b>899'500.00</b>	<b>791'293.22</b>
<b>450</b>	<b>0.71</b>	<b>Prelievi da FS del capitale di terzi</b>	<b>650'285.00</b>	<b>646'000.00</b>	<b>630'220.00</b>
4500	0.71	Prelievi da FS del CT	650'285.00	646'000.00	630'220.00
<b>451</b>	<b>0.19</b>	<b>Prelievi da fondi del capitale proprio</b>	<b>171'564.99</b>	<b>253'500.00</b>	<b>161'073.22</b>
4511	0.19	Prelievo da fondi del CP	171'564.99	253'500.00	161'073.22
<b>46</b>	<b>10.86</b>	<b>Ricavi da trasferimento</b>	<b>9'953'917.66</b>	<b>10'288'000.00</b>	<b>9'495'949.84</b>
<b>460</b>	<b>0.43</b>	<b>Quote di ricavo</b>	<b>394'686.11</b>	<b>390'000.00</b>	<b>409'043.70</b>
4601	0.43	Quote di ricavo dal Cantone	394'686.11	390'000.00	409'043.70
<b>461</b>	<b>3.07</b>	<b>Rimborsi da enti pubblici</b>	<b>2'811'007.95</b>	<b>3'681'000.00</b>	<b>2'638'157.65</b>
4610	0.04	Rimborsi dalla Confederazione	32'627.00	32'000.00	32'627.00
4611	0.30	Rimborsi dal Cantone	271'227.00	295'000.00	280'206.55
4612	2.73	Rimborsi da Comuni e altri enti locali	2'507'153.95	3'354'000.00	2'320'324.10
4614	0.00	Rimborsi da imprese di diritto pubblico	0.00	0.00	5'000.00
<b>462</b>	<b>2.39</b>	<b>Perequazione finanziaria</b>	<b>2'188'681.00</b>	<b>2'100'000.00</b>	<b>2'105'492.00</b>
4622	2.39	Contributi perequativi dai comuni	2'188'681.00	2'100'000.00	2'105'492.00
<b>463</b>	<b>4.95</b>	<b>Contributi da enti pubblici e da terzi</b>	<b>4'541'542.60</b>	<b>4'097'000.00</b>	<b>4'324'726.24</b>
4631	4.83	Contributi dal Cantone	4'429'362.65	4'090'000.00	4'171'906.50
4632	0.11	Contributi da Comuni, Consorzi e altri enti locali	98'760.55	0.00	81'529.30
4635	0.01	Contributi da imprese private	5'801.00	0.00	61'290.44

**CONSUNTIVO SECONDO LA CLASSIFICAZIONE ISTITUZIONALE  
PER L'ANNO 2025**

<b>LOCARNO</b>	

<b>RICAPITOLAZIONE PER GENERE DI CONTO</b>						
<b>CONTO</b>	<b>%</b>	<b>DESCRIZIONE DEL CONTO</b>	<b>CONSUNTIVO 2025</b>	<b>PREVENTIVO 2025</b>	<b>CONSUNTIVO 2024</b>	
4637	0.01	Contributi da economie private	7'618.40	7'000.00	10'000.00	
<b>469</b>	<b>0.02</b>	<b>Altri ricavi da trasferimento</b>	<b>18'000.00</b>	<b>20'000.00</b>	<b>18'530.25</b>	
4699	0.02	Ridistribuzioni	18'000.00	20'000.00	18'530.25	
<b>48</b>	<b>6.16</b>	<b>Ricavi straordinari</b>	<b>5'645'804.00</b>	<b>0.00</b>	<b>0.00</b>	
<b>483</b>	<b>6.16</b>	<b>Altri ricavi straordinari</b>	<b>5'645'804.00</b>	<b>0.00</b>	<b>0.00</b>	
4830	6.16	Altri ricavi straordinari	5'645'804.00	0.00	0.00	
<b>49</b>	<b>4.08</b>	<b>Accrediti interni</b>	<b>3'743'180.19</b>	<b>3'787'000.00</b>	<b>3'875'188.52</b>	
<b>491</b>	<b>1.28</b>	<b>Servizi</b>	<b>1'170'400.00</b>	<b>1'257'000.00</b>	<b>1'180'200.00</b>	
4910	1.28	Servizi	1'170'400.00	1'257'000.00	1'180'200.00	
<b>492</b>	<b>0.85</b>	<b>Affitti, pigioni, noleggi e costi di utilizzazione</b>	<b>777'511.00</b>	<b>778'000.00</b>	<b>777'511.00</b>	
4920	0.85	Affitti, pigioni, noleggi e costi di utilizzazione	777'511.00	778'000.00	777'511.00	
<b>493</b>	<b>0.49</b>	<b>Costi d'esercizio e amministrativi</b>	<b>446'869.19</b>	<b>447'000.00</b>	<b>528'477.52</b>	
4930	0.49	Costi d'esercizio e amministrativi	446'869.19	447'000.00	528'477.52	
<b>494</b>	<b>0.20</b>	<b>Interessi calcolatori e spese finanziarie</b>	<b>187'400.00</b>	<b>165'000.00</b>	<b>168'600.00</b>	
4940	0.20	Interessi calcolatori e spese finanziarie	187'400.00	165'000.00	168'600.00	
<b>495</b>	<b>1.27</b>	<b>Ammortamenti pianificati e non pianificati</b>	<b>1'161'000.00</b>	<b>1'140'000.00</b>	<b>1'220'400.00</b>	
4950	1.27	Ammortamenti pianificati e non pianificati	1'161'000.00	1'140'000.00	1'220'400.00	

**CONSUNTIVO SECONDO LA CLASSIFICAZIONE ISTITUZIONALE  
PER L'ANNO 2025**

0	Amministrazione generale e turismo	CONSUNTIVO 2025		PREVENTIVO 2025	CONSUNTIVO 2024
		SPESE	RICAVI		
010	<b>VOTAZIONI</b>				
3	<b>SPESE</b>				
3100.002	Materiale per votazioni	7'547.15		14'000.00	15'126.70
3130.802	Tasse telefoniche	558.95		500.00	577.05
3130.803	Spese per affrancazioni postali	30'177.65		35'000.00	50'923.80
3130.815	Spese per preparazione materiale votazioni	9'745.05		17'000.00	12'929.55
3130.901	Spese varie	3'323.65		500.00	7'213.90
3910.001	Addebito interno per dipendenti di altri servizi	16'000.00		16'000.00	16'000.00
	<b>Totale RICAVI</b>		<b>0.00</b>	<b>0.00</b>	<b>0.00</b>
	<b>Totale SPESE</b>	<b>67'352.45</b>		<b>83'000.00</b>	<b>102'771.00</b>
	<b>SALDO</b>		<b>67'352.45</b>	<b>83'000.00</b>	<b>102'771.00</b>

**CONSUNTIVO SECONDO LA CLASSIFICAZIONE ISTITUZIONALE  
PER L'ANNO 2025**

0	Amministrazione generale e turismo	CONSUNTIVO 2025		PREVENTIVO 2025	CONSUNTIVO 2024
		SPESE	RICAVI		
<b>015</b>	<b>CONSIGLIO COMUNALE E MUNICIPIO</b>				
<b>3</b>	<b>SPESE</b>				
3000.001	Onorario Municipio	293'939.40		290'000.00	289'440.95
3000.010	Indennità per sedute Consiglio comunale	13'550.00		17'000.00	16'166.00
3000.011	Indennità per commissioni municipali	1'760.00		3'000.00	1'808.00
3000.012	Indennità per commissioni del Consiglio Comunale	45'154.60		50'000.00	52'324.05
3000.014	Indennità rappresentanti soggetti esterni	130'686.80		70'000.00	91'944.70
3010.077	indennità una tantum CHF 500.- per persona	0.00		0.00	68'627.70
3050.301	Contributi AVS, AI, IPG, AD	20'837.45		20'000.00	21'704.90
3100.001	Materiale di cancelleria	6'428.00		6'000.00	5'543.00
3102.001	Stampati	925.00		1'000.00	1'415.00
3102.003	Stampa bilanci	500.00		500.00	500.00
3130.802	Tasse telefoniche	2'794.75		2'500.00	2'308.20
3130.819	Spese per ricevimenti	56'693.30		60'000.00	87'665.30
3130.874	Tasse associazioni diverse	34'758.70		35'000.00	34'768.05
3130.901	Spese varie	3'644.55		5'000.00	1'814.60
3132.830	Spese per consulenze e perizie	42'797.50		40'000.00	39'698.85
3134.866	Assicurazione RC generale	29'948.95		9'000.00	36'374.35
3170.701	Rimborso spese di rappresentanza	10'227.70		10'000.00	660.90
3632.190	Contributo Lavizzara e Cevio per maltempo	0.00		0.00	30'000.00
3636.540	Contributo ai partiti politici	45'000.00		45'000.00	45'000.00
<b>4</b>	<b>RICAVI</b>				
4390.108	Indennità di rappresentanza in enti esterni		80'500.00	60'000.00	66'893.25
	<b>Totale RICAVI</b>		<b>80'500.00</b>	<b>60'000.00</b>	<b>66'893.25</b>
	<b>Totale SPESE</b>	<b>739'646.70</b>		<b>664'000.00</b>	<b>827'764.55</b>
	<b>SALDO</b>		<b>659'146.70</b>	<b>604'000.00</b>	<b>760'871.30</b>

**CONSUNTIVO SECONDO LA CLASSIFICAZIONE ISTITUZIONALE  
PER L'ANNO 2025**

<b>LOCARNO</b>	

0	Amministrazione generale e turismo	CONSUNTIVO 2025		PREVENTIVO 2025	CONSUNTIVO 2024
		SPESE	RICAVI		
<b>020</b>	<b>CANCELLERIA</b>				
<b>3</b>	<b>SPESE</b>				
3010.001	Stipendi al personale in organico	1'051'522.10		1'000'000.00	958'344.45
3010.004	Indennità ad apprendisti / personale educativo	113'851.50		90'000.00	108'065.55
3050.301	Contributi AVS, AI, IPG, AD	45'169.00		50'000.00	46'031.25
3051.401	Contributi cassa pensione	117'073.00		120'000.00	108'584.90
3053.501	Premi assicurazione infortuni	10'662.20		14'000.00	11'627.00
3054.000	Contributi alla cassa compensazione per assegni figli	21'037.90		23'000.00	21'721.85
3055.510	Premi assicurazione malattia	9'337.10		12'000.00	9'332.70
3090.902	Spese per formazione personale	5'709.56		5'000.00	4'760.65
3091.901	Spese per assunzione personale	0.00		8'000.00	3'797.90
3099.903	Spese varie a favore del personale	4'821.27		5'000.00	5'933.64
3100.001	Materiale di cancelleria	19'983.34		20'000.00	18'260.40
3102.001	Stampati	22'962.20		18'000.00	13'813.90
3102.004	Inserzioni varie	1'816.20		14'000.00	8'376.40
3103.005	Libri, riviste e documentazioni varie	1'439.00		2'000.00	1'780.00
3130.802	Tasse telefoniche	4'825.05		5'500.00	5'650.45
3130.901	Spese varie	26'969.37		10'000.00	15'079.19
3151.503	Manutenzione veicoli e attrezzature	40.00		2'000.00	50.00
3170.702	Rimborso spese per missioni d'ufficio	485.30		500.00	226.50
<b>4</b>	<b>RICAVI</b>				
4210.101	Tasse di cancelleria		2'209.09	2'000.00	2'314.42
4260.160	Rimborsi per servizi a enti esterni		35'001.00	50'000.00	52'000.00
4260.601	Rimborso da assicurazioni per infortuni		43'514.85	1'000.00	9'291.75
4309.990	Entrate varie		0.00	0.00	1'248.08
4910.001	Accredito interno per dipendenti di altri servizi		20'600.00	20'000.00	19'500.00

**CONSUNTIVO SECONDO LA CLASSIFICAZIONE ISTITUZIONALE  
PER L'ANNO 2025**

LOCARNO	

0	Amministrazione generale e turismo	CONSUNTIVO 2025		PREVENTIVO 2025	CONSUNTIVO 2024
		SPESE	RICAVI		
020	CANCELLERIA				
	<i>Totale RICAVI</i>		101'324.94	73'000.00	84'354.25
	<i>Totale SPESE</i>	1'457'704.09		1'399'000.00	1'341'436.73
	<i>SALDO</i>		1'356'379.15	1'326'000.00	1'257'082.48

**CONSUNTIVO SECONDO LA CLASSIFICAZIONE ISTITUZIONALE  
PER L'ANNO 2025**

<b>LOCARNO</b>	

0	Amministrazione generale e turismo	CONSUNTIVO 2025		PREVENTIVO 2025	CONSUNTIVO 2024
		SPESE	RICAVI		
<b>030</b>	<b>SERVIZIO GIURIDICO</b>				
<b>3</b>	<b>SPESE</b>				
3010.001	Stipendi al personale in organico	234'792.40		235'000.00	230'573.55
3050.301	Contributi AVS, AI, IPG, AD	10'085.75		12'000.00	11'074.90
3051.401	Contributi cassa pensione	26'141.00		30'000.00	26'125.10
3053.501	Premi assicurazione infortuni	2'148.10		3'000.00	2'513.90
3054.000	Contributi alla cassa compensazione per assegni figli	4'697.50		5'000.00	5'226.15
3055.510	Premi assicurazione malattia	2'084.90		2'500.00	2'245.40
3090.902	Spese per formazione personale	800.00		500.00	350.00
3100.001	Materiale di cancelleria	500.00		500.00	504.30
3102.001	Stampati	704.00		500.00	36.55
3103.005	Libri, riviste e documentazioni varie	433.00		1'000.00	953.60
3130.802	Tasse telefoniche	1'286.50		1'000.00	1'322.60
3132.830	Spese per consulenze e perizie	17'492.45		20'000.00	10'624.76
3170.703	Rimborso spese per uso veicoli privati	27.60		500.00	48.00
3190.830	Spese per franchigie assicurative	0.00		0.00	14'961.30
3199.811	Oneri processuali, giudiziari, ripetibili	2'300.00		5'000.00	3'800.00
<b>4</b>	<b>RICAVI</b>				
4260.603	Indennità PG per servizio militare e PC		11.15	0.00	8.90
4260.830	Rimborso assicurazioni costi consulenze e perizie		0.00	0.00	178'782.00
	<b>Totale RICAVI</b>		<b>11.15</b>	<b>0.00</b>	<b>178'790.90</b>
	<b>Totale SPESE</b>	<b>303'493.20</b>		<b>316'500.00</b>	<b>310'360.11</b>
	<b>SALDO</b>		<b>303'482.05</b>	<b>316'500.00</b>	<b>131'569.21</b>

**CONSUNTIVO SECONDO LA CLASSIFICAZIONE ISTITUZIONALE  
PER L'ANNO 2025**

0	Amministrazione generale e turismo	CONSUNTIVO 2025		PREVENTIVO 2025	CONSUNTIVO 2024
		SPESE	RICAVI		
<b>040</b>	<b>GIUDICATURA DI PACE</b>				
<b>3</b>	<b>SPESE</b>				
3100.001	Materiale di cancelleria	200.00		200.00	200.00
3130.802	Tasse telefoniche	303.00		500.00	577.05
3130.881	Spese per raccolta rifiuti	295.10		300.00	589.10
3160.601	Affitto occupazione immobili di terzi	11'948.00		11'000.00	12'080.00
<b>4</b>	<b>RICAVI</b>				
4612.106	Rimborsi da Comuni per spese Giudicatura		2'244.00	2'000.00	2'154.00
	<b>Totale RICAVI</b>		<b>2'244.00</b>	<b>2'000.00</b>	<b>2'154.00</b>
	<b>Totale SPESE</b>	<b>12'746.10</b>		<b>12'000.00</b>	<b>13'446.15</b>
	<b>SALDO</b>		<b>10'502.10</b>	<b>10'000.00</b>	<b>11'292.15</b>

**CONSUNTIVO SECONDO LA CLASSIFICAZIONE ISTITUZIONALE  
PER L'ANNO 2025**

<b>LOCARNO</b>	

0	Amministrazione generale e turismo	CONSUNTIVO 2025		PREVENTIVO 2025	CONSUNTIVO 2024
		SPESE	RICAVI		
<b>045</b>	<b>UFFICIO CONCILIAZIONE</b>				
<b>3</b>	<b>SPESE</b>				
3010.001	Stipendi al personale in organico	102'879.30		118'000.00	94'129.10
3050.301	Contributi AVS, AI, IPG, AD	4'419.30		5'000.00	4'521.20
3051.401	Contributi cassa pensione	11'454.20		12'000.00	10'665.30
3053.501	Premi assicurazione infortuni	941.30		1'500.00	1'026.30
3054.000	Contributi alla cassa compensazione per assegni figli	2'058.30		2'000.00	2'133.50
3055.510	Premi assicurazione malattia	913.50		1'000.00	916.70
3100.001	Materiale di cancelleria	235.00		300.00	325.00
3120.202	Consumo energia elettrica	534.00		500.00	466.80
3130.802	Tasse telefoniche	1'142.75		1'500.00	1'463.45
3130.803	Spese per affrancazioni postali	2'134.00		2'000.00	2'420.00
3160.601	Affitto occupazione immobili di terzi	14'027.35		13'000.00	14'180.53
<b>4</b>	<b>RICAVI</b>				
4260.001	Rimborsi da dipendenti per acquisto vacanze		5'550.00	0.00	0.00
4631.614	Contributi dal Cantone per ufficio conciliazione		127'229.55	148'000.00	122'831.95
	<b>Totale RICAVI</b>		<b>132'779.55</b>	<b>148'000.00</b>	<b>122'831.95</b>
	<b>Totale SPESE</b>	<b>140'739.00</b>		<b>156'800.00</b>	<b>132'247.88</b>
	<b>SALDO</b>		<b>7'959.45</b>	<b>8'800.00</b>	<b>9'415.93</b>

**CONSUNTIVO SECONDO LA CLASSIFICAZIONE ISTITUZIONALE  
PER L'ANNO 2025**

0	Amministrazione generale e turismo	CONSUNTIVO 2025		PREVENTIVO 2025	CONSUNTIVO 2024
		SPESE	RICAVI		
<b>080</b>	<b>TURISMO E MANIFESTAZIONI VARIE</b>				
<b>3</b>	<b>SPESE</b>				
3010.001	Stipendi al personale in organico	419'262.75		364'000.00	396'578.35
3010.003	Stipendi al personale straordinario	55'297.75		60'000.00	37'619.05
3010.023	Stipendi al personale addetti Kursaal Locarno SA	164'294.01		160'000.00	156'398.00
3050.301	Contributi AVS, AI, IPG, AD	27'597.85		30'000.00	28'407.55
3051.401	Contributi cassa pensione	71'530.50		70'000.00	67'011.70
3053.501	Premi assicurazione infortuni	5'878.00		7'000.00	6'448.30
3054.000	Contributi alla cassa compensazione per assegni figli	12'854.00		13'000.00	13'405.35
3055.510	Premi assicurazione malattia	5'704.90		6'000.00	5'759.50
3101.301	Acquisto materiale di consumo	16.10		1'000.00	170.00
3101.302	Acquisto carburante e oli	5'401.13		6'000.00	5'941.97
3101.317	Acquisto materiale per manifestazioni	26'256.76		30'000.00	33'417.10
3111.910	Spese per opere di arredo turistico	40'803.65		40'000.00	37'740.55
3112.601	Abbigliamenti	2'269.10		2'000.00	2'103.95
3120.202	Consumo energia elettrica	15'930.90		15'000.00	3'930.25
3130.852	Spese per manifestazioni varie	36'339.85		40'000.00	39'000.41
3134.867	Assicurazione RC/PC veicoli	1'824.20		1'300.00	1'219.20
3137.867	Tasse circolazione veicoli	4'198.60		4'500.00	4'470.00
3137.868	Tassa sul traffico pesante TTPCP	1'068.95		1'000.00	1'218.50
3141.425	Spese per illuminazione natalizia	53'440.55		50'000.00	53'514.25
3151.503	Manutenzione veicoli e attrezzature	15'503.30		6'000.00	14'364.22
3630.001	Contributi a enti federali per il turismo	2'653.00		2'500.00	763.00
3632.101	Contributo all'Organizzazione Turistica LM e Valli	175'196.70		160'000.00	166'582.35
3636.518	Contributi per manifestazioni cittadine	69'415.90		70'000.00	62'805.60
3910.001	Addebito interno per dipendenti di altri servizi	0.00		30'000.00	0.00
<b>4</b>	<b>RICAVI</b>				
4120.725	Tasse mercato cittadino		95'635.00	0.00	0.00
4120.731	Tasse terratico e occupazione area pubblica		178'585.00	190'000.00	178'230.00

**CONSUNTIVO SECONDO LA CLASSIFICAZIONE ISTITUZIONALE  
PER L'ANNO 2025**

<b>LOCARNO</b>	

0	Amministrazione generale e turismo	CONSUNTIVO 2025		PREVENTIVO 2025	CONSUNTIVO 2024
		SPESE	RICAVI		
<b>080</b>	<b>TURISMO E MANIFESTAZIONI VARIE</b>				
<b>4</b>	<b>RICAVI</b>				
4240.440	Tasse per uso attrezzature		61'516.00	50'000.00	31'886.80
4260.160	Rimborsi per servizi a enti esterni		175'000.00	180'000.00	185'928.00
4260.601	Rimborso da assicurazioni per infortuni		997.90	2'000.00	442.95
4260.602	Rimborso assicurazione malattia		22'630.05	0.00	0.00
4260.763	Incassi da commissioni		10'332.00	10'000.00	6'333.00
4614.022	Contributi da enti per tappa Tour de Suisse		0.00	0.00	5'000.00
4910.001	Accredito interno per dipendenti di altri servizi		70'000.00	50'000.00	70'000.00
	<b>Totale RICAVI</b>		<b>614'695.95</b>	<b>482'000.00</b>	<b>477'820.75</b>
	<b>Totale SPESE</b>	<b>1'212'738.45</b>		<b>1'169'300.00</b>	<b>1'138'869.15</b>
	<b>SALDO</b>		<b>598'042.50</b>	<b>687'300.00</b>	<b>661'048.40</b>

**CONSUNTIVO SECONDO LA CLASSIFICAZIONE ISTITUZIONALE  
PER L'ANNO 2025**

0	Amministrazione generale e turismo	CONSUNTIVO 2025		PREVENTIVO 2025	CONSUNTIVO 2024
		SPESE	RICAVI		
<b>085</b>	<b>PALEXPO FEVI</b>				
<b>3</b>	<b>SPESE</b>				
3010.001	Stipendi al personale in organico	84'501.10		74'000.00	81'397.80
3050.301	Contributi AVS, AI, IPG, AD	3'629.80		3'000.00	3'909.70
3051.401	Contributi cassa pensione	9'408.10		9'000.00	9'222.80
3053.501	Premi assicurazione infortuni	773.10		1'500.00	887.50
3054.000	Contributi alla cassa compensazione per assegni figli	1'690.60		2'000.00	1'845.00
3055.510	Premi assicurazione malattia	750.30		500.00	792.70
3100.001	Materiale di cancelleria	486.10		500.00	320.90
3102.001	Stampati	972.20		1'000.00	1'014.05
3110.101	Acquisto mobilio	30'696.40		20'000.00	0.00
3120.201	Consumo acqua	3'551.55		3'000.00	2'883.60
3120.202	Consumo energia elettrica	33'686.75		25'000.00	33'329.25
3120.204	Consumo combustibile per riscaldamento	26'825.75		30'000.00	15'735.75
3130.901	Spese varie	8'286.20		5'000.00	5'965.00
3134.865	Assicurazione incendi, danni acque e natura	22'458.50		17'800.00	14'895.55
3144.401	Manutenzione stabili e strutture	13'861.18		10'000.00	7'929.71
3940.010	Addebito interno per interessi passivi	18'100.00		15'000.00	13'500.00
3950.011	Addebito interno per ammortamenti	140'000.00		120'000.00	121'000.00
<b>4</b>	<b>RICAVI</b>				
4260.601	Rimborso da assicurazioni per infortuni		0.00	0.00	2'491.50
4260.602	Rimborso assicurazione malattia		10'321.90	0.00	0.00
4260.970	Rimborso imposta sul valore aggiunto anni precedenti		112'395.90	0.00	0.00
4470.705	Affitto ristorante FEVI		63'000.00	63'000.00	45'500.00
4470.785	Affitto stabile FEVI		420'727.30	350'000.00	279'531.25
4471.630	Rimborso spese accessorie		56'459.25	30'000.00	25'638.00

**CONSUNTIVO SECONDO LA CLASSIFICAZIONE ISTITUZIONALE  
PER L'ANNO 2025**

LOCARNO	

0	Amministrazione generale e turismo	CONSUNTIVO 2025		PREVENTIVO 2025	CONSUNTIVO 2024
		SPESE	RICAVI		
085	PALEXPO FEVI				
	<i>Totale RICAVI</i>		662'904.35	443'000.00	353'160.75
	<i>Totale SPESE</i>	399'677.63		337'300.00	314'629.31
	<i>SALDO</i>	263'226.72		-105'700.00	-38'531.44

**CONSUNTIVO SECONDO LA CLASSIFICAZIONE ISTITUZIONALE  
PER L'ANNO 2025**

<b>LOCARNO</b>	

0	Amministrazione generale e turismo	CONSUNTIVO 2025		PREVENTIVO 2025	CONSUNTIVO 2024
		SPESE	RICAVI		
<b>096</b>	<b>CENTRO INFORMATICO</b>				
<b>3</b>	<b>SPESE</b>				
3010.001	Stipendi al personale in organico	433'343.40		425'000.00	417'491.80
3050.301	Contributi AVS, AI, IPG, AD	18'614.60		22'000.00	20'053.05
3051.401	Contributi cassa pensione	48'247.00		50'000.00	47'303.80
3053.501	Premi assicurazione infortuni	3'964.70		6'000.00	4'551.90
3054.000	Contributi alla cassa compensazione per assegni figli	8'670.00		10'000.00	9'462.80
3055.510	Premi assicurazione malattia	3'847.90		5'000.00	4'065.70
3090.902	Spese per formazione personale	718.60		2'000.00	133.60
3100.001	Materiale di cancelleria	2'147.50		2'000.00	2'005.90
3102.001	Stampati	3'000.00		3'000.00	2'028.00
3130.802	Tasse telefoniche	4'143.55		4'000.00	3'831.65
3153.557	Aggiornamento dell'infrastruttura informatica	149'870.51		150'000.00	150'876.92
3158.556	Contratti di manutenzione dei programmi, consumabili	335'115.88		350'000.00	231'369.43
<b>4</b>	<b>RICAVI</b>				
4260.160	Rimborsi per servizi a enti esterni		30'000.00	30'000.00	50'000.00
4309.990	Entrate varie		80.00	8'000.00	125.00
4910.001	Accredito interno per dipendenti di altri servizi		35'000.00	35'000.00	35'000.00
	<b>Totale RICAVI</b>		<b>65'080.00</b>	<b>73'000.00</b>	<b>85'125.00</b>
	<b>Totale SPESE</b>	<b>1'011'683.64</b>		<b>1'029'000.00</b>	<b>893'174.55</b>
	<b>SALDO</b>		<b>946'603.64</b>	<b>956'000.00</b>	<b>808'049.55</b>

**CONSUNTIVO SECONDO LA CLASSIFICAZIONE ISTITUZIONALE  
PER L'ANNO 2025**

<b>LOCARNO</b>	

1	Sicurezza	CONSUNTIVO 2025		PREVENTIVO 2025	CONSUNTIVO 2024
		SPESE	RICAVI		
<b>100</b>	<b>CORPO DI POLIZIA</b>				
<b>3</b>	<b>SPESE</b>				
3010.001	Stipendi al personale in organico	4'776'491.70		5'030'000.00	4'635'118.05
3010.004	Indennità ad apprendisti / personale educativo	14'200.00		14'000.00	10'564.80
3042.715	Indennità per pasti al personale	16'267.00		15'000.00	14'479.00
3049.015	Indennità per servizio notturno e festivo	172'131.45		160'000.00	137'540.70
3050.301	Contributi AVS, AI, IPG, AD	205'193.00		240'000.00	223'108.10
3051.401	Contributi cassa pensione	531'837.30		570'000.00	526'298.60
3053.501	Premi assicurazione infortuni	43'833.80		65'000.00	50'759.20
3054.000	Contributi alla cassa compensazione per assegni figli	95'570.80		120'000.00	105'283.05
3055.510	Premi assicurazione malattia	42'416.30		55'000.00	45'234.30
3090.902	Spese per formazione personale	118'981.65		120'000.00	232'645.50
3091.901	Spese per assunzione personale	100.00		3'000.00	502.75
3099.903	Spese varie a favore del personale	2'126.25		4'000.00	2'409.35
3100.001	Materiale di cancelleria	2'968.57		2'500.00	3'867.09
3101.307	Acquisto munizioni	8'675.00		9'000.00	838.90
3101.315	Acquisto materiale di pulizia	1'000.00		2'000.00	831.70
3102.001	Stampati	30'352.95		30'000.00	33'471.30
3103.005	Libri, riviste e documentazioni varie	122.00		500.00	537.00
3111.107	Acquisto armi	376.95		3'000.00	3'899.68
3112.601	Abbigliamenti	56'245.78		60'000.00	55'877.50
3120.202	Consumo energia elettrica	66'342.60		75'000.00	76'309.40
3120.205	Consumo energia termica	32'159.00		30'000.00	29'581.00
3130.801	Spese conto corrente postale	4'579.81		8'000.00	6'130.78
3130.802	Tasse telefoniche	27'707.35		26'000.00	27'276.85
3130.803	Spese per affrancazioni postali	13'769.31		12'000.00	14'142.31
3130.833	Spese per servizio di sorveglianza	83'823.40		33'000.00	31'471.75
3130.874	Tasse associazioni diverse	4'657.50		5'000.00	5'544.00
3130.901	Spese varie	22'089.69		15'000.00	23'325.55

**CONSUNTIVO SECONDO LA CLASSIFICAZIONE ISTITUZIONALE  
PER L'ANNO 2025**

1	Sicurezza	CONSUNTIVO 2025		PREVENTIVO 2025	CONSUNTIVO 2024
		SPESE	RICAVI		
<b>100</b>	<b>CORPO DI POLIZIA</b>				
<b>3</b>	<b>SPESE</b>				
3150.501	Manutenzione mobilio	3'204.60		4'000.00	5'089.55
3601.100	Quota parte a favore del Cantone tassa sui cani	30'500.00		25'000.00	24'250.00
3612.100	Contributo a Comune Muralto per agenti integrati	0.00		940'000.00	0.00
3910.001	Addebito interno per dipendenti di altri servizi	40'000.00		34'000.00	38'000.00
3920.022	Addebito interno per affitto locali	381'575.00		382'000.00	381'575.00
<b>4</b>	<b>RICAVI</b>				
4033.104	Imposta sui cani		73'997.10	60'000.00	74'172.70
4120.002	Tasse per affissioni e pubblicità		539'266.67	450'000.00	389'578.10
4120.731	Tasse terratico e occupazione area pubblica		929'355.32	780'000.00	756'144.19
4120.732	Tasse per concessione insegne		9'819.80	12'000.00	8'265.70
4120.735	Tasse per posa tende		31'877.25	30'000.00	19'510.05
4210.003	Tasse per concessioni permessi ballo e prolungo orari		15'820.00	15'000.00	19'549.70
4210.105	Tasse per intimazione precetti		194'910.00	160'000.00	194'500.00
4260.441	Rimborsi per prestazioni varie		119'501.88	100'000.00	78'511.84
4260.601	Rimborso da assicurazioni per infortuni		16'632.50	60'000.00	44'790.90
4260.602	Rimborso assicurazione malattia		93'633.65	100'000.00	36'077.20
4260.603	Indennità PG per servizio militare e PC		0.00	0.00	345.45
4270.701	Multe di polizia		1'580'990.31	2'000'000.00	1'844'995.10
4612.100	Contributo da Muralto per servizio da Convenzione		85'767.00	1'045'000.00	92'571.00
4612.102	Rimborsi dai Comuni per servizio di polizia		918'826.00	910'000.00	922'933.40
4910.001	Accredito interno per dipendenti di altri servizi		425'000.00	420'000.00	420'400.00
	<b>Totale RICAVI</b>		<b>5'035'397.48</b>	<b>6'142'000.00</b>	<b>4'902'345.33</b>
	<b>Totale SPESE</b>	<b>6'829'298.76</b>		<b>8'092'000.00</b>	<b>6'745'962.76</b>
	<b>SALDO</b>		<b>1'793'901.28</b>	<b>1'950'000.00</b>	<b>1'843'617.43</b>

**CONSUNTIVO SECONDO LA CLASSIFICAZIONE ISTITUZIONALE  
PER L'ANNO 2025**

1	Sicurezza	CONSUNTIVO 2025		PREVENTIVO 2025	CONSUNTIVO 2024
		SPESE	RICAVI		
<b>101</b>	<b>SERVIZIO VEICOLI E ATTREZZATURE TECNICHE</b>				
<b>3</b>	<b>SPESE</b>				
3101.301	Acquisto materiale di consumo	6'089.75		4'000.00	4'955.35
3101.302	Acquisto carburante e oli	32'111.65		50'000.00	31'649.55
3101.316	Materiale, accessori per veicoli e macchine	342.89		4'000.00	518.90
3111.104	Acquisto installazioni ed apparecchiature tecniche	14'692.21		15'000.00	15'127.75
3130.802	Tasse telefoniche	2'276.70		2'000.00	2'313.65
3134.867	Assicurazione RC/PC veicoli	35'796.00		24'000.00	24'756.60
3137.867	Tasse circolazione veicoli	1'040.00		700.00	850.00
3151.503	Manutenzione veicoli e attrezzature	38'028.92		40'000.00	37'960.65
3151.504	Manutenzione apparecchiature tecniche	97'610.25		95'000.00	92'898.40
3910.001	Addebito interno per dipendenti di altri servizi	48'000.00		60'000.00	47'900.00
	<b>Totale RICAVI</b>		<b>0.00</b>	<b>0.00</b>	<b>0.00</b>
	<b>Totale SPESE</b>	<b>275'988.37</b>		<b>294'700.00</b>	<b>258'930.85</b>
	<b>SALDO</b>		<b>275'988.37</b>	<b>294'700.00</b>	<b>258'930.85</b>

**CONSUNTIVO SECONDO LA CLASSIFICAZIONE ISTITUZIONALE  
PER L'ANNO 2025**

1	Sicurezza	CONSUNTIVO 2025		PREVENTIVO 2025	CONSUNTIVO 2024
		SPESE	RICAVI		
102	<b>REGOLAMENTAZIONE DELLA CIRCOLAZIONE</b>				
3	<b>SPESE</b>				
3101.301	Acquisto materiale di consumo	9'558.95		7'000.00	9'828.80
3111.105	Acquisto installazioni luminose e segnaletica	30'294.75		40'000.00	33'786.72
3120.202	Consumo energia elettrica	23'009.65		12'000.00	10'504.75
3134.865	Assicurazione incendi, danni acque e natura	13'000.00		15'000.00	13'000.10
3141.414	Manutezione segnaletica orizzontale	49'422.44		50'000.00	50'233.47
3151.505	Manutenzione installazioni luminose e segnali	39'214.48		25'000.00	24'613.31
3910.001	Addebito interno per dipendenti di altri servizi	201'000.00		200'000.00	197'300.00
4	<b>RICAVI</b>				
4260.441	Rimborsi per prestazioni varie		700.00	10'000.00	1'720.00
	<b>Totale RICAVI</b>		<b>700.00</b>	<b>10'000.00</b>	<b>1'720.00</b>
	<b>Totale SPESE</b>	<b>365'500.27</b>		<b>349'000.00</b>	<b>339'267.15</b>
	<b>SALDO</b>		<b>364'800.27</b>	<b>339'000.00</b>	<b>337'547.15</b>

**CONSUNTIVO SECONDO LA CLASSIFICAZIONE ISTITUZIONALE  
PER L'ANNO 2025**

1	Sicurezza	CONSUNTIVO 2025		PREVENTIVO 2025	CONSUNTIVO 2024
		SPESE	RICAVI		
103	<b>PARCHIMETRI E POSTEGGI</b>				
3	<b>SPESE</b>				
3101.301	Acquisto materiale di consumo	31'743.65		30'000.00	29'890.02
3120.202	Consumo energia elettrica	176.75		2'000.00	176.10
3137.166	Tassa demanio cantonale	6'000.00		6'000.00	6'000.00
3151.506	Manutenzione parchimetri	30'575.95		45'000.00	47'312.30
3910.001	Addebito interno per dipendenti di altri servizi	110'000.00		110'000.00	108'200.00
4	<b>RICAVI</b>				
4472.733	Tasse parchimetri		2'697'683.32	2'600'000.00	2'549'157.34
	<b>Totale RICAVI</b>		<b>2'697'683.32</b>	<b>2'600'000.00</b>	<b>2'549'157.34</b>
	<b>Totale SPESE</b>	<b>178'496.35</b>		<b>193'000.00</b>	<b>191'578.42</b>
	<b>SALDO</b>	<b>2'519'186.97</b>		<b>-2'407'000.00</b>	<b>-2'357'578.92</b>

**CONSUNTIVO SECONDO LA CLASSIFICAZIONE ISTITUZIONALE  
PER L'ANNO 2025**

1	Sicurezza	CONSUNTIVO 2025		PREVENTIVO 2025	CONSUNTIVO 2024
		SPESE	RICAVI		
<b>104</b>	<b>AUTOSILO LARGO ZORZI</b>				
<b>3</b>	<b>SPESE</b>				
3010.001	Stipendi al personale in organico	161'505.20		160'000.00	161'194.10
3010.003	Stipendi al personale straordinario	33'774.80		20'000.00	24'993.35
3049.013	Indennità di sorveglianza	11'245.00		12'000.00	11'510.00
3049.015	Indennità per servizio notturno e festivo	12'015.45		10'000.00	11'971.20
3050.301	Contributi AVS, AI, IPG, AD	8'388.40		8'000.00	8'942.95
3051.401	Contributi cassa pensione	21'741.80		22'000.00	21'095.90
3053.501	Premi assicurazione infortuni	1'786.60		2'500.00	2'030.00
3054.000	Contributi alla cassa compensazione per assegni figli	3'907.00		4'000.00	4'220.05
3055.510	Premi assicurazione malattia	1'734.00		3'000.00	1'813.20
3101.301	Acquisto materiale di consumo	14'608.75		15'000.00	11'081.00
3120.201	Consumo acqua	3'782.65		3'500.00	3'802.55
3120.202	Consumo energia elettrica	84'443.75		100'000.00	89'194.95
3130.814	Spese per pubblicità e propaganda	0.00		5'000.00	0.00
3130.901	Spese varie	796.35		3'000.00	457.20
3134.865	Assicurazione incendi, danni acque e natura	18'697.00		15'000.00	12'505.35
3144.401	Manutenzione stabili e strutture	14'141.08		35'000.00	22'997.08
3144.419	Contratti servizi di manutenzione stabili	29'045.22		35'000.00	30'088.45
3940.010	Addebito interno per interessi passivi	70'700.00		65'000.00	66'400.00
3950.011	Addebito interno per ammortamenti	380'000.00		365'000.00	377'000.00
<b>4</b>	<b>RICAVI</b>				
4390.763	Incassi da commissioni Autosilo Largo Zorzi		43'392.20	35'000.00	42'457.81
4472.743	Incassi da parcheggi (locazione)		209'199.94	160'000.00	163'828.55
4472.753	Incassi da parcheggi (sosta)		1'041'512.22	1'000'000.00	1'062'845.84
	<b>Totale RICAVI</b>		<b>1'294'104.36</b>	<b>1'195'000.00</b>	<b>1'269'132.20</b>
	<b>Totale SPESE</b>	<b>872'313.05</b>		<b>883'000.00</b>	<b>861'297.33</b>
	<b>SALDO</b>	<b>421'791.31</b>		<b>-312'000.00</b>	<b>-407'834.87</b>

**CONSUNTIVO SECONDO LA CLASSIFICAZIONE ISTITUZIONALE  
PER L'ANNO 2025**

1	Sicurezza	CONSUNTIVO 2025		PREVENTIVO 2025	CONSUNTIVO 2024
		SPESE	RICAVI		
<b>105</b>	<b>UFFICIO CONTROLLO ABITANTI</b>				
<b>3</b>	<b>SPESE</b>				
3010.001	Stipendi al personale in organico	379'748.20		430'000.00	344'228.95
3050.301	Contributi AVS, AI, IPG, AD	16'312.40		22'000.00	16'534.00
3051.401	Contributi cassa pensione	42'279.90		50'000.00	39'002.80
3053.501	Premi assicurazione infortuni	3'474.40		5'500.00	3'753.10
3054.000	Contributi alla cassa compensazione per assegni figli	7'597.65		10'000.00	7'802.20
3055.510	Premi assicurazione malattia	3'372.00		4'000.00	3'352.20
3090.902	Spese per formazione personale	0.00		500.00	0.00
3100.001	Materiale di cancelleria	720.00		500.00	720.00
3102.001	Stampati	3'948.55		4'000.00	2'021.40
3130.802	Tasse telefoniche	2'281.25		2'000.00	2'474.15
3170.703	Rimborso spese per uso veicoli privati	28.80		500.00	235.60
3910.001	Addebito interno per dipendenti di altri servizi	74'000.00		60'000.00	74'000.00
<b>4</b>	<b>RICAVI</b>				
4210.101	Tasse di cancelleria		432'485.49	400'000.00	431'631.73
4270.704	Multe per mancata notifica CA		2'480.00	2'000.00	0.00
	<b>Totale RICAVI</b>		<b>434'965.49</b>	<b>402'000.00</b>	<b>431'631.73</b>
	<b>Totale SPESE</b>	<b>533'763.15</b>		<b>589'000.00</b>	<b>494'124.40</b>
	<b>SALDO</b>		<b>98'797.66</b>	<b>187'000.00</b>	<b>62'492.67</b>

**CONSUNTIVO SECONDO LA CLASSIFICAZIONE ISTITUZIONALE  
PER L'ANNO 2025**

<b>LOCARNO</b>	

1	Sicurezza	CONSUNTIVO 2025		PREVENTIVO 2025	CONSUNTIVO 2024
		SPESE	RICAVI		
<b>110</b>	<b>CORPO CIVICI POMPIERI</b>				
<b>3</b>	<b>SPESE</b>				
3010.001	Stipendi al personale in organico	680'364.55		835'000.00	663'688.00
3010.011	Indennità ai militi del fuoco	478'806.55		430'000.00	458'797.48
3010.040	Gratifiche per anzianità di servizio (non docenti)	14'980.00		15'000.00	10'840.00
3050.301	Contributi AVS, AI, IPG, AD	52'027.30		60'000.00	55'229.90
3051.401	Contributi cassa pensione	75'749.60		90'000.00	75'368.90
3053.501	Premi assicurazione infortuni	6'224.70		11'000.00	7'370.70
3054.000	Contributi alla cassa compensazione per assegni figli	13'849.40		18'000.00	15'322.85
3055.510	Premi assicurazione malattia	6'041.30		8'000.00	6'583.40
3090.902	Spese per formazione personale	15'741.60		10'000.00	7'765.00
3099.903	Spese varie a favore del personale	30'380.05		13'000.00	13'640.00
3100.001	Materiale di cancelleria	4'061.80		2'000.00	2'360.45
3101.301	Acquisto materiale di consumo	7'682.40		8'000.00	7'618.20
3101.302	Acquisto carburante e oli	30'352.43		22'000.00	26'022.65
3101.315	Acquisto materiale di pulizia	3'146.71		3'000.00	1'451.30
3101.316	Materiale, accessori per veicoli e macchine	0.00		1'000.00	2'870.90
3102.001	Stampati	1'346.60		2'000.00	3'191.35
3102.004	Inserzioni varie	0.00		2'000.00	0.00
3110.101	Acquisto mobilio	6'300.25		5'000.00	8'932.95
3111.102	Acquisto attrezzi, apparecchi e macchinari	3'769.90		3'000.00	728.20
3112.601	Abbigliamenti	8'767.50		5'000.00	5'137.95
3120.202	Consumo energia elettrica	33'629.90		40'000.00	44'865.15
3120.205	Consumo energia termica	18'759.00		15'000.00	17'256.00
3130.802	Tasse telefoniche	3'795.80		3'500.00	3'696.90
3130.803	Spese per affrancazioni postali	2'013.00		3'000.00	3'430.00
3130.813	Indennità per spese d'amministrazione	3'149.00		3'000.00	3'143.00
3130.874	Tasse associazioni diverse	400.00		800.00	816.20
3134.865	Assicurazione incendi, danni acque e natura	6'950.25		8'000.00	6'950.25

**CONSUNTIVO SECONDO LA CLASSIFICAZIONE ISTITUZIONALE  
PER L'ANNO 2025**

<b>LOCARNO</b>	

1	Sicurezza	CONSUNTIVO 2025		PREVENTIVO 2025	CONSUNTIVO 2024
		SPESE	RICAVI		
<b>110</b>	<b>CORPO CIVICI POMPIERI</b>				
<b>3</b>	<b>SPESE</b>				
3134.867	Assicurazione RC/PC veicoli	3'347.70		2'000.00	1'951.60
3137.867	Tasse circolazione veicoli	0.00		700.00	890.10
3150.501	Manutenzione mobilio	513.50		1'000.00	619.85
3151.503	Manutenzione veicoli e attrezzature	16'944.98		14'000.00	17'360.35
3160.601	Affitto occupazione immobili di terzi	26'429.80		50'000.00	44'104.80
3161.612	Affitto natante	2'773.85		2'800.00	2'773.85
3170.701	Rimborso spese di rappresentanza	0.00		500.00	0.00
3920.022	Addebito interno per affitto locali	346'936.00		347'000.00	346'936.00
3930.004	Addebito interno per manutenzione stabili	1'589.60		0.00	0.00
<b>4</b>	<b>RICAVI</b>				
4240.442	Tasse servizi cilindri di sicurezza		37'625.00	35'000.00	35'550.00
4260.160	Rimborsi per servizi a enti esterni		40'244.40	10'000.00	51'504.55
4260.601	Rimborso da assicurazioni per infortuni		3'004.20	5'000.00	8'408.05
4610.010	Rimborsi federali per soccorsi su strade nazionali		32'627.00	32'000.00	32'627.00
4612.110	Rimb. da Comuni per spese del corpo pompieri		1'086'911.00	1'200'000.00	1'067'196.00
4631.604	Contr. dal Cantone per servizio anti inquinamento		71'670.00	45'000.00	71'670.00
4631.651	Rimborsi dal Cantone per manut veicoli e attrezzature		40'073.00	32'000.00	31'552.00
4631.655	Rimborsi dal Cantone per corsi formazione pompieri		50'000.00	80'000.00	45'584.00
4920.022	Accredito interno per affitto locali		14'000.00	14'000.00	14'000.00
	<b>Totale RICAVI</b>		<b>1'376'154.60</b>	<b>1'453'000.00</b>	<b>1'358'091.60</b>
	<b>Totale SPESE</b>	<b>1'906'825.02</b>		<b>2'034'300.00</b>	<b>1'867'714.23</b>
	<b>SALDO</b>		<b>530'670.42</b>	<b>581'300.00</b>	<b>509'622.63</b>

**CONSUNTIVO SECONDO LA CLASSIFICAZIONE ISTITUZIONALE  
PER L'ANNO 2025**

<b>LOCARNO</b>	

1	Sicurezza	CONSUNTIVO 2025		PREVENTIVO 2025	CONSUNTIVO 2024
		SPESE	RICAVI		
<b>111</b>	<b>SEZIONE MONTAGNA CORPO CIVICI POMPIERI</b>				
<b>3</b>	<b>SPESE</b>				
3010.011	Indennità ai militi del fuoco	67'656.65		50'000.00	65'887.80
3010.040	Gratifiche per anzianità di servizio (non docenti)	3'305.00		1'000.00	3'780.00
3050.301	Contributi AVS, AI, IPG, AD	275.80		500.00	500.10
3099.903	Spese varie a favore del personale	7'858.60		3'000.00	4'997.15
3100.001	Materiale di cancelleria	472.40		500.00	374.35
3101.301	Acquisto materiale di consumo	481.05		500.00	181.60
3101.302	Acquisto carburante e oli	293.87		1'000.00	581.10
3102.001	Stampati	500.00		500.00	500.00
3111.102	Acquisto attrezzi, apparecchi e macchinari	1'199.35		1'000.00	2'027.24
3112.601	Abbigliamenti	844.80		1'000.00	336.55
3130.802	Tasse telefoniche	558.95		500.00	577.05
3130.813	Indennità per spese d'amministrazione	5'000.00		5'000.00	5'000.00
3151.503	Manutenzione veicoli e attrezzature	1'083.15		1'000.00	129.70
3920.022	Addebito interno per affitto locali	14'000.00		14'000.00	14'000.00
<b>4</b>	<b>RICAVI</b>				
4612.110	Rimb. da Comuni per spese del corpo pompieri		62'815.00	49'000.00	60'629.00
4631.651	Rimborsi dal Cantone per manut veicoli e attrezzature		5'672.00	3'000.00	4'548.00
	<b>Totale RICAVI</b>		<b>68'487.00</b>	<b>52'000.00</b>	<b>65'177.00</b>
	<b>Totale SPESE</b>	<b>103'529.62</b>		<b>79'500.00</b>	<b>98'872.64</b>
	<b>SALDO</b>		<b>35'042.62</b>	<b>27'500.00</b>	<b>33'695.64</b>

LOCARNO

**CONSUNTIVO SECONDO LA CLASSIFICAZIONE ISTITUZIONALE  
PER L'ANNO 2025**

1	Sicurezza	CONSUNTIVO 2025		PREVENTIVO 2025	CONSUNTIVO 2024
		SPESE	RICAVI		
115	<b>SERVIZIO PROTEZIONE CIVILE E MILITARE</b>				
3	<b>SPESE</b>				
3612.107	Rimborso al Consorzio protezione civile	331'551.25		320'000.00	308'673.10
	<b>Totale RICAVI</b>		<b>0.00</b>	<b>0.00</b>	<b>0.00</b>
	<b>Totale SPESE</b>	<b>331'551.25</b>		<b>320'000.00</b>	<b>308'673.10</b>
	<b>SALDO</b>		<b>331'551.25</b>	<b>320'000.00</b>	<b>308'673.10</b>

**CONSUNTIVO SECONDO LA CLASSIFICAZIONE ISTITUZIONALE  
PER L'ANNO 2025**

1	Sicurezza	CONSUNTIVO 2025		PREVENTIVO 2025	CONSUNTIVO 2024
		SPESE	RICAVI		
<b>160</b>	<b>MANUTENZIONE PORTO NATANTI</b>				
<b>3</b>	<b>SPESE</b>				
3120.201	Consumo acqua	818.95		1'000.00	746.45
3137.166	Tassa demanio cantonale	20'691.75		17'000.00	20'734.75
3143.409	Manutenzione porto	20'266.11		20'000.00	13'361.29
3910.001	Addebito interno per dipendenti di altri servizi	10'000.00		10'000.00	10'000.00
3940.010	Addebito interno per interessi passivi	3'800.00		5'000.00	4'300.00
3950.011	Addebito interno per ammortamenti	52'000.00		35'000.00	52'000.00
<b>4</b>	<b>RICAVI</b>				
4472.736	Tasse natanti		213'850.00	210'000.00	210'415.55
	<b>Totale RICAVI</b>		<b>213'850.00</b>	<b>210'000.00</b>	<b>210'415.55</b>
	<b>Totale SPESE</b>	<b>107'576.81</b>		<b>88'000.00</b>	<b>101'142.49</b>
	<b>SALDO</b>	<b>106'273.19</b>		<b>-122'000.00</b>	<b>-109'273.06</b>

**CONSUNTIVO SECONDO LA CLASSIFICAZIONE ISTITUZIONALE  
PER L'ANNO 2025**

<b>LOCARNO</b>	

2	Educazione	CONSUNTIVO 2025		PREVENTIVO 2025	CONSUNTIVO 2024
		SPESE	RICAVI		
<b>200</b>	<b>SCUOLA DELL'INFANZIA</b>				
<b>3</b>	<b>SPESE</b>				
3020.001	Stipendi e indennità ai docenti	1'680'952.05		1'750'000.00	1'669'611.95
3020.005	Stipendi al personale per pausa meridiana	55'844.20		65'000.00	60'572.20
3020.020	Stipendi supplenze docenti	82'048.65		60'000.00	78'667.80
3020.040	Gratifiche per anzianità di servizio (docenti)	7'695.00		15'000.00	2'066.00
3050.301	Contributi AVS, AI, IPG, AD	77'293.00		90'000.00	87'188.50
3052.402	Contributi cassa pensione cantonale	210'600.25		240'000.00	198'350.25
3053.502	Premi assicurazione infortuni docenti	4'716.10		3'500.00	3'760.75
3054.000	Contributi alla cassa compensazione per assegni figli	36'000.05		42'000.00	41'143.55
3055.510	Premi assicurazione malattia	15'977.50		20'000.00	17'677.10
3100.001	Materiale di cancelleria	500.00		500.00	530.00
3102.001	Stampati	520.00		1'000.00	731.10
3104.020	Materiale scolastico e didattico	14'475.12		30'000.00	15'512.98
3130.708	Passeggiate e uscite di studio	5'391.95		4'000.00	3'444.10
3130.827	Spese per trasporto allievi	0.00		1'000.00	0.00
3130.901	Spese varie	224.50		2'000.00	638.50
3160.601	Affitto occupazione immobili di terzi	12'172.50		19'000.00	12'346.00
3612.185	Spese per allievi fuori sede	3'170.00		6'000.00	6'000.00
<b>4</b>	<b>RICAVI</b>				
4240.221	Partecipazione a spese orario prolungato		53'634.00	20'000.00	38'074.00
4260.601	Rimborso da assicurazioni per infortuni		396.95	10'000.00	11'444.75
4260.602	Rimborso assicurazione malattia		3'192.75	5'000.00	1'642.95
4260.603	Indennità PG per servizio militare e PC		560.20	0.00	146.15
4631.602	Contributi dal Cantone per le sezioni		661'827.00	630'000.00	653'895.90
	<b>Totale RICAVI</b>		<b>719'610.90</b>	<b>665'000.00</b>	<b>705'203.75</b>
	<b>Totale SPESE</b>	<b>2'207'580.87</b>		<b>2'349'000.00</b>	<b>2'198'240.78</b>
	<b>SALDO</b>		<b>1'487'969.97</b>	<b>1'684'000.00</b>	<b>1'493'037.03</b>

**CONSUNTIVO SECONDO LA CLASSIFICAZIONE ISTITUZIONALE  
PER L'ANNO 2025**

<b>LOCARNO</b>	

2	Educazione	CONSUNTIVO 2025		PREVENTIVO 2025	CONSUNTIVO 2024
		SPESE	RICAVI		
<b>201</b>	<b>SERVIZI SCUOLE DELL'INFANZIA</b>				
<b>3</b>	<b>SPESE</b>				
3010.001	Stipendi al personale in organico	160'212.95		162'000.00	164'521.30
3010.003	Stipendi al personale straordinario	157'392.05		160'000.00	122'082.95
3050.301	Contributi AVS, AI, IPG, AD	13'672.60		15'000.00	13'979.80
3051.401	Contributi cassa pensione	35'437.90		35'000.00	32'977.50
3053.501	Premi assicurazione infortuni	2'912.10		4'000.00	3'173.30
3054.000	Contributi alla cassa compensazione per assegni figli	6'368.15		6'000.00	6'597.00
3055.510	Premi assicurazione malattia	2'826.30		3'000.00	2'834.40
3101.301	Acquisto materiale di consumo	6'672.89		7'000.00	12'659.85
3101.315	Acquisto materiale di pulizia	5'998.90		7'000.00	2'627.45
3105.310	Acquisto generi alimentari	252'410.50		230'000.00	233'265.13
3111.102	Acquisto attrezzi, apparecchi e macchinari	4'288.06		15'000.00	19'448.40
3120.201	Consumo acqua	5'274.85		5'000.00	5'097.65
3120.202	Consumo energia elettrica	34'881.90		25'000.00	32'722.80
3120.203	Consumo gas	56'319.70		60'000.00	52'607.25
3120.205	Consumo energia termica	72'078.31		60'000.00	70'461.55
3130.802	Tasse telefoniche	2'482.20		2'500.00	2'481.35
3130.878	Spese per trasporto allievi	0.00		20'000.00	0.00
3134.865	Assicurazione incendi, danni acque e natura	24'218.95		19'500.00	16'099.15
3150.501	Manutenzione mobilio	6'312.30		2'000.00	5'566.00
3930.004	Addebito interno per manutenzione stabili	44'453.40		26'000.00	53'212.95
3930.006	Addebito interno per contratti servizi manutenzione	41'533.80		30'000.00	53'670.40
<b>4</b>	<b>RICAVI</b>				
4240.201	Partecipazione a spese di refezione		179'105.00	200'000.00	196'576.68
4260.601	Rimborso da assicurazioni per infortuni		4'035.30	2'000.00	6'928.25
4309.990	Entrate varie		0.00	0.00	15'000.00
4470.701	Affitto stabili (lunga durata)		30'000.00	30'000.00	47'000.00

LOCARNO

**CONSUNTIVO SECONDO LA CLASSIFICAZIONE ISTITUZIONALE  
PER L'ANNO 2025**

2	Educazione	CONSUNTIVO 2025		PREVENTIVO 2025	CONSUNTIVO 2024
		SPESE	RICAVI		
201	SERVIZI SCUOLE DELL'INFANZIA				
	<i>Totale RICAVI</i>		213'140.30	232'000.00	265'504.93
	<i>Totale SPESE</i>	935'747.81		894'000.00	906'086.18
	<i>SALDO</i>		722'607.51	662'000.00	640'581.25

**CONSUNTIVO SECONDO LA CLASSIFICAZIONE ISTITUZIONALE  
PER L'ANNO 2025**

<b>LOCARNO</b>	

2	Educazione	CONSUNTIVO 2025		PREVENTIVO 2025	CONSUNTIVO 2024
		SPESE	RICAVI		
<b>210</b>	<b>SCUOLE ELEMENTARI</b>				
<b>3</b>	<b>SPESE</b>				
3010.001	Stipendi al personale in organico	266'793.30		305'000.00	243'179.15
3020.001	Stipendi e indennità ai docenti	3'906'571.85		4'000'000.00	3'860'959.50
3020.020	Stipendi supplenze docenti	130'571.65		100'000.00	120'727.10
3020.040	Gratifiche per anzianità di servizio (docenti)	32'243.00		20'000.00	15'496.00
3050.301	Contributi AVS, AI, IPG, AD	186'671.50		210'000.00	204'443.85
3051.401	Contributi cassa pensione	29'703.90		35'000.00	27'553.30
3052.402	Contributi cassa pensione cantonale	541'447.65		460'000.00	476'468.05
3053.502	Premi assicurazione infortuni docenti	10'967.50		8'000.00	8'552.80
3054.000	Contributi alla cassa compensazione per assegni figli	86'944.20		100'000.00	96'475.55
3055.510	Premi assicurazione malattia	38'587.60		50'000.00	41'450.20
3064.402	Contributo sostitutivo AVS cassa pensione cantonale	29'523.90		0.00	38'218.10
3090.902	Spese per formazione personale	10'027.15		10'000.00	8'746.00
3100.001	Materiale di cancelleria	1'000.00		1'000.00	1'085.00
3102.001	Stampati	5'260.00		5'000.00	2'788.00
3103.005	Libri, riviste e documentazioni varie	3'715.60		1'500.00	1'509.00
3103.021	Libri per biblioteca scolastica	2'502.75		4'000.00	3'970.45
3104.020	Materiale scolastico e didattico	104'750.09		100'000.00	97'409.84
3130.510	Spese per uscite culturali	7'176.60		5'000.00	4'278.00
3130.708	Passeggiate e uscite di studio	12'575.95		15'000.00	9'193.70
3130.712	Spese per scuola fuori sede	40'466.30		30'000.00	36'363.58
3130.818	Spese per entrate a impianti sportivi	6'627.20		10'000.00	6'713.00
3130.827	Spese per trasporto allievi	6'368.15		1'000.00	0.00
3130.901	Spese varie	6'019.45		10'000.00	7'908.91
3130.923	Spese per eventi formativi	0.00		3'000.00	90.00
3130.924	Spese per aula d'accoglienza	1'125.95		5'000.00	4'386.65
3160.601	Affitto occupazione immobili di terzi	68'993.80		70'000.00	80'092.95
3612.185	Spese per allievi fuori sede	498'347.50		460'000.00	569'301.75

**CONSUNTIVO SECONDO LA CLASSIFICAZIONE ISTITUZIONALE  
PER L'ANNO 2025**

2	Educazione	CONSUNTIVO 2025		PREVENTIVO 2025	CONSUNTIVO 2024
		SPESE	RICAVI		
<b>210</b>	<b>SCUOLE ELEMENTARI</b>				
<b>3</b>	<b>SPESE</b>				
3631.523	Contributo a SUPSI per borsa di studio dottorale	6'000.00		6'000.00	6'000.00
<b>4</b>	<b>RICAVI</b>				
4260.601	Rimborso da assicurazioni per infortuni		21'372.10	10'000.00	12'002.20
4260.602	Rimborso assicurazione malattia		42'406.95	40'000.00	37'122.75
4260.603	Indennità PG per servizio militare e PC		519.85	3'000.00	0.00
4612.101	Tasse scolastiche allievi di altri Comuni		0.00	5'000.00	5'700.00
4631.602	Contributi dal Cantone per le sezioni		1'380'696.30	1'230'000.00	1'300'129.40
4637.924	Contributi privati per aula d'accoglienza		0.00	2'000.00	5'000.00
	<b>Totale RICAVI</b>		<b>1'444'995.20</b>	<b>1'290'000.00</b>	<b>1'359'954.35</b>
	<b>Totale SPESE</b>	<b>6'040'982.54</b>		<b>6'024'500.00</b>	<b>5'973'360.43</b>
	<b>SALDO</b>		<b>4'595'987.34</b>	<b>4'734'500.00</b>	<b>4'613'406.08</b>

**CONSUNTIVO SECONDO LA CLASSIFICAZIONE ISTITUZIONALE  
PER L'ANNO 2025**

<b>LOCARNO</b>	

2	Educazione	CONSUNTIVO 2025		PREVENTIVO 2025	CONSUNTIVO 2024
		SPESE	RICAVI		
<b>211</b>	<b>SERVIZI SCUOLE ELEMENTARI</b>				
<b>3</b>	<b>SPESE</b>				
3010.001	Stipendi al personale in organico	96'243.90		100'000.00	112'511.75
3010.003	Stipendi al personale straordinario	83'718.50		90'000.00	58'513.95
3050.301	Contributi AVS, AI, IPG, AD	8'038.30		7'000.00	8'324.60
3051.401	Contributi cassa pensione	20'834.50		20'000.00	19'637.20
3053.501	Premi assicurazione infortuni	1'712.10		2'000.00	1'889.60
3054.000	Contributi alla cassa compensazione per assegni figli	3'743.90		3'000.00	3'928.25
3055.510	Premi assicurazione malattia	1'661.60		1'500.00	1'687.80
3101.301	Acquisto materiale di consumo	18'709.92		18'000.00	17'510.10
3101.302	Acquisto carburante e oli	4'712.55		3'000.00	3'972.70
3101.315	Acquisto materiale di pulizia	10'933.81		15'000.00	7'564.15
3111.102	Acquisto attrezzi, apparecchi e macchinari	3'230.05		5'000.00	4'219.50
3111.111	Acquisti per ludoteca	484.35		2'000.00	849.80
3112.601	Abbigliamenti	0.00		2'000.00	0.00
3120.201	Consumo acqua	8'474.60		8'500.00	8'120.10
3120.202	Consumo energia elettrica	39'168.40		35'000.00	38'650.45
3120.204	Consumo combustibile per riscaldamento	35'366.75		42'000.00	44'291.40
3120.205	Consumo energia termica	200'617.99		180'000.00	208'843.30
3130.802	Tasse telefoniche	5'741.30		5'000.00	5'462.40
3130.803	Spese per affrancazioni postali	6'040.00		7'000.00	8'000.00
3130.860	Spese per mensa scolastica	85'970.00		130'000.00	103'605.85
3134.865	Assicurazione incendi, danni acque e natura	29'571.70		24'000.00	19'673.85
3134.867	Assicurazione RC/PC veicoli	5'376.10		3'000.00	3'577.80
3137.867	Tasse circolazione veicoli	3'552.40		4'000.00	3'865.00
3150.501	Manutenzione mobilio	4'005.30		6'000.00	8'360.80
3151.503	Manutenzione veicoli e attrezzature	12'747.44		6'000.00	6'065.75
3930.004	Addebito interno per manutenzione stabili	57'970.95		65'000.00	94'554.55
3930.006	Addebito interno per contratti servizi manutenzione	35'859.10		30'000.00	30'318.50

**CONSUNTIVO SECONDO LA CLASSIFICAZIONE ISTITUZIONALE  
PER L'ANNO 2025**

LOCARNO	

2	Educazione	CONSUNTIVO 2025		PREVENTIVO 2025	CONSUNTIVO 2024
		SPESE	RICAVI		
211	<b>SERVIZI SCUOLE ELEMENTARI</b>				
4	<b>RICAVI</b>				
4240.201	Partecipazione a spese di refezione		188'541.05	160'000.00	170'668.90
4260.601	Rimborso da assicurazioni per infortuni		643.35	1'000.00	0.00
4260.603	Indennità PG per servizio militare e PC		0.00	0.00	4.35
4470.701	Affitto stabili (lunga durata)		11'136.00	11'000.00	11'136.00
4471.620	Rimborso spese di riscaldamento		5'000.00	4'000.00	4'000.00
	<b>Totale RICAVI</b>		<b>205'320.40</b>	<b>176'000.00</b>	<b>185'809.25</b>
	<b>Totale SPESE</b>	<b>784'485.51</b>		<b>814'000.00</b>	<b>823'999.15</b>
	<b>SALDO</b>		<b>579'165.11</b>	<b>638'000.00</b>	<b>638'189.90</b>

LOCARNO

**CONSUNTIVO SECONDO LA CLASSIFICAZIONE ISTITUZIONALE  
PER L'ANNO 2025**

2	Educazione	CONSUNTIVO 2025		PREVENTIVO 2025	CONSUNTIVO 2024
		SPESE	RICAVI		
215	<b>SCUOLE MEDIE</b>				
3	<b>SPESE</b>				
3631.608	Contributo per uscite di studio allievi scuole medie	44'080.00		40'000.00	44'080.00
	<b>Totale RICAVI</b>		<b>0.00</b>	<b>0.00</b>	<b>0.00</b>
	<b>Totale SPESE</b>	<b>44'080.00</b>		<b>40'000.00</b>	<b>44'080.00</b>
	<b>SALDO</b>		<b>44'080.00</b>	<b>40'000.00</b>	<b>44'080.00</b>

**CONSUNTIVO SECONDO LA CLASSIFICAZIONE ISTITUZIONALE  
PER L'ANNO 2025**

2	Educazione	CONSUNTIVO 2025		PREVENTIVO 2025	CONSUNTIVO 2024
		SPESE	RICAVI		
225	<b>SERVIZIO DENTARIO E SANITARIO</b>				
3	<b>SPESE</b>				
3010.003	Stipendi al personale straordinario	5'607.85		5'000.00	5'685.45
3050.301	Contributi AVS, AI, IPG, AD	251.45		200.00	273.05
3053.501	Premi assicurazione infortuni	53.60		50.00	62.00
3054.000	Contributi alla cassa compensazione per assegni figli	117.10		100.00	128.90
3101.301	Acquisto materiale di consumo	1'519.86		1'000.00	1'070.25
3611.102	Rimborsi al Cantone per servizio dentario scolastico	79'517.45		80'000.00	74'978.20
3612.121	Rimborsi a Comuni per servizio dentario	6'289.90		5'000.00	5'073.20
	<b>Totale RICAVI</b>		<b>0.00</b>	<b>0.00</b>	<b>0.00</b>
	<b>Totale SPESE</b>	<b>93'357.21</b>		<b>91'350.00</b>	<b>87'271.05</b>
	<b>SALDO</b>		<b>93'357.21</b>	<b>91'350.00</b>	<b>87'271.05</b>

**CONSUNTIVO SECONDO LA CLASSIFICAZIONE ISTITUZIONALE  
PER L'ANNO 2025**

2	Educazione	CONSUNTIVO 2025		PREVENTIVO 2025	CONSUNTIVO 2024
		SPESE	RICAVI		
<b>235</b>	<b>SERVIZIO DOPO SCUOLA</b>				
<b>3</b>	<b>SPESE</b>				
3010.001	Stipendi al personale in organico	39'761.80		25'000.00	43'690.40
3010.003	Stipendi al personale straordinario	9'796.70		0.00	12'027.55
3050.301	Contributi AVS, AI, IPG, AD	2'128.85		1'200.00	2'676.25
3051.401	Contributi cassa pensione	5'517.70		3'500.00	6'313.10
3053.501	Premi assicurazione infortuni	453.40		300.00	607.50
3054.000	Contributi alla cassa compensazione per assegni figli	991.50		500.00	1'262.85
3055.510	Premi assicurazione malattia	440.10		200.00	542.60
3101.301	Acquisto materiale di consumo	0.00		500.00	0.00
3130.802	Tasse telefoniche	558.95		500.00	577.05
3130.843	Spese ricreative per ospiti	0.00		500.00	0.00
3130.901	Spese varie	2'043.10		500.00	1'611.85
<b>4</b>	<b>RICAVI</b>				
4231.235	Tasse partecipazione a corsi doposcuola		25'039.34	15'000.00	26'386.35
	<b>Totale RICAVI</b>		<b>25'039.34</b>	<b>15'000.00</b>	<b>26'386.35</b>
	<b>Totale SPESE</b>	<b>61'692.10</b>		<b>32'700.00</b>	<b>69'309.15</b>
	<b>SALDO</b>		<b>36'652.76</b>	<b>17'700.00</b>	<b>42'922.80</b>

**CONSUNTIVO SECONDO LA CLASSIFICAZIONE ISTITUZIONALE  
PER L'ANNO 2025**

<b>LOCARNO</b>	

2	Educazione	CONSUNTIVO 2025		PREVENTIVO 2025	CONSUNTIVO 2024
		SPESE	RICAVI		
<b>250</b>	<b>SCUOLA POPOLARE DI MUSICA</b>				
<b>3</b>	<b>SPESE</b>				
3020.010	Compenso agli animatori	271'558.95		300'000.00	287'159.20
3050.301	Contributi AVS, AI, IPG, AD	11'665.05		13'000.00	13'792.85
3051.401	Contributi cassa pensione	14'348.10		12'000.00	10'982.20
3053.501	Premi assicurazione infortuni	2'484.50		4'000.00	3'130.90
3054.000	Contributi alla cassa compensazione per assegni figli	5'433.15		7'000.00	6'508.80
3055.510	Premi assicurazione malattia	2'411.30		3'000.00	2'796.40
3100.001	Materiale di cancelleria	500.00		500.00	100.55
3102.001	Stampati	260.00		500.00	660.55
3104.020	Materiale scolastico e didattico	0.00		1'000.00	0.00
3111.102	Acquisto attrezzi, apparecchi e macchinari	4'689.45		2'000.00	1'823.50
3130.802	Tasse telefoniche	1'298.75		1'000.00	1'193.55
3130.901	Spese varie	3'175.10		5'000.00	6'770.55
3151.502	Manutenzione attrezzi, apparecchi e macchinari	2'416.00		2'000.00	4'019.80
3920.022	Addebito interno per affitto locali	35'000.00		35'000.00	35'000.00
<b>4</b>	<b>RICAVI</b>				
4210.306	Tassa amministrativa SPML		9'275.00	12'000.00	10'000.00
4231.304	Tasse per corsi scuola popolare musica		154'419.45	165'000.00	150'811.40
4260.602	Rimborso assicurazione malattia		0.00	0.00	1'911.25
4631.606	Contributi dal Cantone per la SPM		55'506.00	60'000.00	57'872.00
	<b>Totale RICAVI</b>		<b>219'200.45</b>	<b>237'000.00</b>	<b>220'594.65</b>
	<b>Totale SPESE</b>	<b>355'240.35</b>		<b>386'000.00</b>	<b>373'938.85</b>
	<b>SALDO</b>		<b>136'039.90</b>	<b>149'000.00</b>	<b>153'344.20</b>

**CONSUNTIVO SECONDO LA CLASSIFICAZIONE ISTITUZIONALE  
PER L'ANNO 2025**

2	Educazione	CONSUNTIVO 2025		PREVENTIVO 2025	CONSUNTIVO 2024
		SPESE	RICAVI		
255	<b>CORSI DI ITALIANO PER ADULTI</b>				
3	<b>SPESE</b>				
3020.010	Compenso agli animatori	3'750.00		5'000.00	7'500.00
3050.301	Contributi AVS, AI, IPG, AD	161.10		200.00	360.25
3054.000	Contributi alla cassa compensazione per assegni figli	75.00		100.00	169.95
4	<b>RICAVI</b>				
4231.303	Tasse per corsi di italiano		2'695.25	3'000.00	3'768.57
	<b>Totale RICAVI</b>		<b>2'695.25</b>	<b>3'000.00</b>	<b>3'768.57</b>
	<b>Totale SPESE</b>	<b>3'986.10</b>		<b>5'300.00</b>	<b>8'030.20</b>
	<b>SALDO</b>		<b>1'290.85</b>	<b>2'300.00</b>	<b>4'261.63</b>

**CONSUNTIVO SECONDO LA CLASSIFICAZIONE ISTITUZIONALE  
PER L'ANNO 2025**

2	Educazione	CONSUNTIVO 2025		PREVENTIVO 2025	CONSUNTIVO 2024
		SPESE	RICAVI		
<b>260</b>	<b>CULTO</b>				
<b>3</b>	<b>SPESE</b>				
3120.202	Consumo energia elettrica	5'142.45		5'000.00	5'217.25
3130.894	Indennità economo Chiesa Sant' Antonio	1'000.00		500.00	0.00
3130.901	Spese varie	400.00		500.00	0.00
3134.865	Assicurazione incendi, danni acque e natura	17'164.80		14'000.00	11'448.65
3632.120	Contributo alla Comunità Evangelica	4'500.00		4'500.00	5'000.00
3632.121	Contributo alla Parrocchia di Gerra	9'500.00		9'500.00	11'135.00
3632.122	Contributo alla Parrocchia di Solduno	17'000.00		17'000.00	20'000.00
3632.123	Contributo alla Parrocchia di Locarno	38'882.39		39'000.00	45'000.00
3632.124	Contributo alla Parrocchia San Francesco	1'500.00		0.00	0.00
3930.004	Addebito interno per manutenzione stabili	2'515.25		10'000.00	6'792.74
3930.006	Addebito interno per contratti servizi manutenzione	4'520.26		3'000.00	4'714.91
<b>4</b>	<b>RICAVI</b>				
4390.901	Interessi attivi di fondazioni e legati		659.70	600.00	659.70
	<b>Totale RICAVI</b>		<b>659.70</b>	<b>600.00</b>	<b>659.70</b>
	<b>Totale SPESE</b>	<b>102'125.15</b>		<b>103'000.00</b>	<b>109'308.55</b>
	<b>SALDO</b>		<b>101'465.45</b>	<b>102'400.00</b>	<b>108'648.85</b>

**CONSUNTIVO SECONDO LA CLASSIFICAZIONE ISTITUZIONALE  
PER L'ANNO 2025**

2	Educazione	CONSUNTIVO 2025		PREVENTIVO 2025	CONSUNTIVO 2024
		SPESE	RICAVI		
280	<b>PARCO ROBINSON</b>				
3	<b>SPESE</b>				
3101.301	Acquisto materiale di consumo	120.00		2'000.00	1'566.30
3105.310	Acquisto generi alimentari	522.00		1'000.00	437.20
3120.201	Consumo acqua	652.85		1'000.00	421.60
3120.202	Consumo energia elettrica	1'562.00		2'000.00	1'371.95
3130.802	Tasse telefoniche	656.15		500.00	738.60
3130.901	Spese varie	4'377.75		6'000.00	5'703.85
3134.865	Assicurazione incendi, danni acque e natura	148.20		200.00	99.25
3144.401	Manutenzione stabili e strutture	99.45		1'000.00	0.00
	<b>Totale RICAVI</b>		<b>0.00</b>	<b>0.00</b>	<b>0.00</b>
	<b>Totale SPESE</b>	<b>8'138.40</b>		<b>13'700.00</b>	<b>10'338.75</b>
	<b>SALDO</b>		<b>8'138.40</b>	<b>13'700.00</b>	<b>10'338.75</b>

**CONSUNTIVO SECONDO LA CLASSIFICAZIONE ISTITUZIONALE  
PER L'ANNO 2025**

2	Educazione	CONSUNTIVO 2025		PREVENTIVO 2025	CONSUNTIVO 2024
		SPESE	RICAVI		
<b>290</b>	<b>COLONIA DIURNA</b>				
<b>3</b>	<b>SPESE</b>				
3010.004	Indennità ad apprendisti / personale educativo	25'368.00		25'000.00	27'798.50
3050.301	Contributi AVS, AI, IPG, AD	1'089.70		1'000.00	1'335.20
3053.501	Premi assicurazione infortuni	232.10		400.00	303.10
3054.000	Contributi alla cassa compensazione per assegni figli	507.55		400.00	630.10
3105.310	Acquisto generi alimentari	11'400.00		15'000.00	10'480.45
3130.901	Spese varie	612.70		2'000.00	285.70
<b>4</b>	<b>RICAVI</b>				
4240.290	Tasse partecipazione spese Colonia Diurna		34'876.75	32'000.00	32'579.85
4637.911	Contributi privati per Colonia diurna		5'000.00	5'000.00	5'000.00
	<b>Totale RICAVI</b>		<b>39'876.75</b>	<b>37'000.00</b>	<b>37'579.85</b>
	<b>Totale SPESE</b>	<b>39'210.05</b>		<b>43'800.00</b>	<b>40'833.05</b>
	<b>SALDO</b>	<b>666.70</b>		<b>6'800.00</b>	<b>3'253.20</b>

**CONSUNTIVO SECONDO LA CLASSIFICAZIONE ISTITUZIONALE  
PER L'ANNO 2025**

2	Educazione	CONSUNTIVO 2025		PREVENTIVO 2025	CONSUNTIVO 2024
		SPESE	RICAVI		
<b>295</b>	<b>COLONIA VANDONI</b>				
<b>3</b>	<b>SPESE</b>				
3010.002	Stipendi al personale ausiliario	24'160.00		30'000.00	26'900.00
3010.004	Indennità ad apprendisti / personale educativo	9'030.00		15'000.00	8'700.00
3050.301	Contributi AVS, AI, IPG, AD	1'037.80		1'500.00	1'292.05
3054.000	Contributi alla cassa compensazione per assegni figli	483.45		500.00	609.70
3105.310	Acquisto generi alimentari	9'250.00		10'000.00	9'635.00
3120.202	Consumo energia elettrica	589.00		1'000.00	1'495.00
3130.901	Spese varie	2'684.30		4'000.00	5'732.25
3134.865	Assicurazione incendi, danni acque e natura	1'075.30		800.00	720.45
3930.004	Addebito interno per manutenzione stabili	2'350.65		3'000.00	3'242.66
3930.006	Addebito interno per contratti servizi manutenzione	4'888.85		7'000.00	6'337.55
<b>4</b>	<b>RICAVI</b>				
4210.295	Contributo G+S per Colonia Vandoni		6'812.85	8'000.00	0.00
4240.295	Tasse partecipazione Colonia Vandoni		12'592.15	28'000.00	17'682.90
4390.903	Offerte e donazioni		18'000.00	18'000.00	14'478.40
4470.701	Affitto stabili (lunga durata)		0.00	3'000.00	0.00
	<b>Totale RICAVI</b>		<b>37'405.00</b>	<b>57'000.00</b>	<b>32'161.30</b>
	<b>Totale SPESE</b>	<b>55'549.35</b>		<b>72'800.00</b>	<b>64'664.66</b>
	<b>SALDO</b>		<b>18'144.35</b>	<b>15'800.00</b>	<b>32'503.36</b>

**CONSUNTIVO SECONDO LA CLASSIFICAZIONE ISTITUZIONALE  
PER L'ANNO 2025**

<b>LOCARNO</b>	

3	Cultura	CONSUNTIVO 2025		PREVENTIVO 2025	CONSUNTIVO 2024
		SPESE	RICAVI		
<b>300</b>	<b>AMMINISTRAZIONE E PROMOZIONE CULTURALE</b>				
<b>3</b>	<b>SPESE</b>				
3010.001	Stipendi al personale in organico	155'742.30		152'000.00	147'473.20
3010.003	Stipendi al personale straordinario	15'113.60		0.00	0.00
3050.301	Contributi AVS, AI, IPG, AD	7'339.25		8'000.00	7'083.50
3051.401	Contributi cassa pensione	19'022.50		17'000.00	16'709.40
3053.501	Premi assicurazione infortuni	1'563.20		2'000.00	1'607.90
3054.000	Contributi alla cassa compensazione per assegni figli	3'418.30		3'000.00	3'342.65
3055.510	Premi assicurazione malattia	1'517.10		1'500.00	1'436.10
3090.902	Spese per formazione personale	1'956.70		3'000.00	302.70
3100.001	Materiale di cancelleria	513.00		500.00	421.70
3101.302	Acquisto carburante e oli	130.80		500.00	144.45
3102.001	Stampati	3'549.60		3'500.00	4'384.55
3103.005	Libri, riviste e documentazioni varie	2'015.80		1'000.00	861.90
3130.802	Tasse telefoniche	1'676.85		1'500.00	1'731.15
3130.853	Spese per manifestazioni culturali	2'395.20		3'000.00	2'107.96
3130.874	Tasse associazioni diverse	1'332.70		8'000.00	745.00
3134.865	Assicurazione incendi, danni acque e natura	27'705.90		32'000.00	26'737.30
3137.867	Tasse circolazione veicoli	584.00		600.00	584.00
3151.503	Manutenzione veicoli e attrezzature	3'182.50		1'000.00	602.30
3159.508	Restauro opere d'arte / documenti d'archivio	4'928.35		5'000.00	2'343.50
3160.601	Affitto occupazione immobili di terzi	3'632.15		5'000.00	4'767.20
3170.702	Rimborso spese per missioni d'ufficio	1'664.10		2'000.00	1'024.20
3634.046	Contributo a PalaCinema Locarno SA	50'000.00		50'000.00	50'000.00
3636.502	Contributi a società musicali, canto, teatro, ecc	83'692.00		75'000.00	170'321.00
3636.503	Contributi scuole di musica	84'215.60		77'000.00	0.00
3636.506	Contributo al Festival internazionale del Film	290'000.00		290'000.00	290'000.00
3636.508	Contributo Festeggiamo Locarno Film Festival	18'506.51		0.00	22'052.30
3636.525	Contributo per arte nello spazio pubblico	23'690.95		23'000.00	0.00

**CONSUNTIVO SECONDO LA CLASSIFICAZIONE ISTITUZIONALE  
PER L'ANNO 2025**

3	Cultura	CONSUNTIVO 2025		PREVENTIVO 2025	CONSUNTIVO 2024
		SPESE	RICAVI		
<b>300</b>	<b>AMMINISTRAZIONE E PROMOZIONE CULTURALE</b>				
<b>3</b>	<b>SPESE</b>				
3910.001	Addebito interno per dipendenti di altri servizi	150'000.00		125'000.00	150'000.00
<b>4</b>	<b>RICAVI</b>				
4260.763	Incassi da commissioni		9'332.00	10'000.00	6'333.00
4390.128	Contributi privati per "Festeggiamo Locarno Festival"		6'300.00	0.00	0.00
4612.127	Contributi da Comuni progetto 75 anni Film Festival		0.00	0.00	1'560.00
4612.128	Contributi Comuni "Festeggiamo Locarno Festival"		14'650.00	0.00	22'250.00
	<b>Totale RICAVI</b>		<b>30'282.00</b>	<b>10'000.00</b>	<b>30'143.00</b>
	<b>Totale SPESE</b>	<b>959'088.96</b>		<b>890'100.00</b>	<b>906'783.96</b>
	<b>SALDO</b>		<b>928'806.96</b>	<b>880'100.00</b>	<b>876'640.96</b>

**CONSUNTIVO SECONDO LA CLASSIFICAZIONE ISTITUZIONALE  
PER L'ANNO 2025**

3	Cultura	CONSUNTIVO 2025		PREVENTIVO 2025	CONSUNTIVO 2024
		SPESE	RICAVI		
<b>305</b>	<b>CASA RUSCA</b>				
<b>3</b>	<b>SPESE</b>				
3010.001	Stipendi al personale in organico	214'624.45		210'000.00	210'670.60
3010.003	Stipendi al personale straordinario	0.00		0.00	34'139.40
3049.015	Indennità per servizio notturno e festivo	12'647.65		15'000.00	11'201.50
3050.301	Contributi AVS, AI, IPG, AD	9'426.80		10'000.00	11'782.75
3051.401	Contributi cassa pensione	24'433.30		24'000.00	27'794.80
3053.501	Premi assicurazione infortuni	2'007.80		2'500.00	2'674.60
3054.000	Contributi alla cassa compensazione per assegni figli	4'390.60		5'000.00	5'560.20
3055.510	Premi assicurazione malattia	1'948.70		2'000.00	2'388.90
3101.301	Acquisto materiale di consumo	8'305.05		8'000.00	7'618.44
3101.315	Acquisto materiale di pulizia	1'000.00		2'000.00	0.00
3102.001	Stampati	1'002.10		1'000.00	1'070.20
3103.005	Libri, riviste e documentazioni varie	1'816.10		2'000.00	1'279.15
3112.601	Abbigliamenti	934.80		1'000.00	363.30
3120.201	Consumo acqua	1'257.85		500.00	424.00
3120.202	Consumo energia elettrica	6'653.45		5'000.00	7'903.30
3120.204	Consumo combustibile per riscaldamento	5'640.20		6'000.00	6'902.90
3130.802	Tasse telefoniche	2'092.15		2'000.00	2'072.15
3130.803	Spese per affrancazioni postali	8'433.50		8'000.00	10'239.85
3130.814	Spese per pubblicità e propaganda	11'044.45		10'000.00	5'730.95
3130.833	Spese per servizio di sorveglianza	2'910.42		7'000.00	2'849.00
3130.851	Spese per esposizioni	309'542.03		335'000.00	368'505.85
3132.830	Spese per consulenze e perizie	9'681.95		10'000.00	20'180.80
3134.865	Assicurazione incendi, danni acque e natura	4'781.05		3'800.00	3'177.80
3930.004	Addebito interno per manutenzione stabili	24'464.42		5'000.00	17'729.25
3930.006	Addebito interno per contratti servizi manutenzione	17'453.12		12'000.00	17'790.35
<b>4</b>	<b>RICAVI</b>				
4240.421	Tasse d'entrata visitatori		27'278.49	30'000.00	43'994.72

**CONSUNTIVO SECONDO LA CLASSIFICAZIONE ISTITUZIONALE  
PER L'ANNO 2025**

3	Cultura	CONSUNTIVO 2025		PREVENTIVO 2025	CONSUNTIVO 2024
		SPESE	RICAVI		
305	<b>CASA RUSCA</b>				
4	<b>RICAVI</b>				
4250.510	Vendita cataloghi		3'210.66	10'000.00	7'302.77
4260.602	Rimborso assicurazione malattia		0.00	0.00	16'534.45
4390.905	Contributi privati per esposizioni		94'959.14	155'000.00	160'834.51
4612.212	Contributi da Comuni per esposizioni		30'000.00	0.00	0.00
4631.620	Contributi dal Cantone per esposizioni		56'000.00	55'000.00	38'000.00
	<b>Totale RICAVI</b>		<b>211'448.29</b>	<b>250'000.00</b>	<b>266'666.45</b>
	<b>Totale SPESE</b>	<b>686'491.94</b>		<b>686'800.00</b>	<b>780'050.04</b>
	<b>SALDO</b>		<b>475'043.65</b>	<b>436'800.00</b>	<b>513'383.59</b>

**CONSUNTIVO SECONDO LA CLASSIFICAZIONE ISTITUZIONALE  
PER L'ANNO 2025**

3	Cultura	CONSUNTIVO 2025		PREVENTIVO 2025	CONSUNTIVO 2024
		SPESE	RICAVI		
<b>310</b>	<b>CASTELLO VISCONTEO E CASORELLA</b>				
<b>3</b>	<b>SPESE</b>				
3010.001	Stipendi al personale in organico	206'547.60		205'000.00	234'598.10
3010.003	Stipendi al personale straordinario	0.00		0.00	60'605.40
3050.301	Contributi AVS, AI, IPG, AD	8'872.40		10'000.00	14'277.45
3051.401	Contributi cassa pensione	22'996.30		24'000.00	33'679.50
3053.501	Premi assicurazione infortuni	1'889.70		2'500.00	3'240.90
3054.000	Contributi alla cassa compensazione per assegni figli	4'132.45		5'000.00	6'737.40
3055.510	Premi assicurazione malattia	1'834.10		2'000.00	2'894.70
3101.301	Acquisto materiale di consumo	6'983.95		5'000.00	2'631.55
3101.315	Acquisto materiale di pulizia	526.15		500.00	33.30
3102.006	Stampa cataloghi e biglietti	1'156.65		500.00	512.00
3112.601	Abbigliamenti	0.00		500.00	0.00
3120.201	Consumo acqua	5'085.10		1'200.00	2'023.55
3120.202	Consumo energia elettrica	8'136.35		12'000.00	9'952.70
3120.203	Consumo gas	12'919.20		10'000.00	7'952.55
3130.802	Tasse telefoniche	2'142.20		2'000.00	2'231.05
3130.833	Spese per servizio di sorveglianza	9'595.35		10'000.00	10'403.75
3130.851	Spese per esposizioni	68'905.26		70'000.00	112'981.69
3134.865	Assicurazione incendi, danni acque e natura	10'319.40		8'200.00	6'861.00
3150.501	Manutenzione mobilio	0.00		500.00	2'187.65
3151.551	Manutenzione esposizione permanente	4'037.30		4'000.00	9'244.50
3159.508	Restauro opere d'arte / documenti d'archivio	0.00		0.00	160.00
3930.004	Addebito interno per manutenzione stabili	7'995.00		20'000.00	3'714.80
3930.006	Addebito interno per contratti servizi manutenzione	19'943.35		20'000.00	20'705.95
<b>4</b>	<b>RICAVI</b>				
4240.421	Tasse d'entrata visitatori		66'659.76	50'000.00	55'070.44
4260.601	Rimborso da assicurazioni per infortuni		1'641.90	10'000.00	13'131.30
4260.602	Rimborso assicurazione malattia		0.00	10'000.00	0.00

**CONSUNTIVO SECONDO LA CLASSIFICAZIONE ISTITUZIONALE  
PER L'ANNO 2025**

3	Cultura	CONSUNTIVO 2025		PREVENTIVO 2025	CONSUNTIVO 2024
		SPESE	RICAVI		
310	<b>CASTELLO VISCONTEO E CASORELLA</b>				
4	<b>RICAVI</b>				
4390.905	Contributi privati per esposizioni		0.00	0.00	20'000.00
4472.444	Tasse per utilizzo spazi		4'241.00	10'000.00	600.00
4631.620	Contributi dal Cantone per esposizioni		3'000.00	0.00	22'000.00
	<b>Totale RICAVI</b>		<b>75'542.66</b>	<b>80'000.00</b>	<b>110'801.74</b>
	<b>Totale SPESE</b>	<b>404'017.81</b>		<b>412'900.00</b>	<b>547'629.49</b>
	<b>SALDO</b>		<b>328'475.15</b>	<b>332'900.00</b>	<b>436'827.75</b>

**CONSUNTIVO SECONDO LA CLASSIFICAZIONE ISTITUZIONALE  
PER L'ANNO 2025**

3	Cultura	CONSUNTIVO 2025		PREVENTIVO 2025	CONSUNTIVO 2024
		SPESE	RICAVI		
<b>315</b>	<b>ARCHIVIO STORICO E AMMINISTRATIVO</b>				
<b>3</b>	<b>SPESE</b>				
3010.001	Stipendi al personale in organico	129'125.30		138'000.00	133'235.10
3010.003	Stipendi al personale straordinario	16'899.55		25'000.00	19'672.95
3050.301	Contributi AVS, AI, IPG, AD	6'272.60		12'000.00	7'351.50
3051.401	Contributi cassa pensione	16'257.90		26'000.00	17'341.70
3053.501	Premi assicurazione infortuni	1'336.00		3'000.00	1'668.70
3054.000	Contributi alla cassa compensazione per assegni figli	2'921.50		5'000.00	3'469.15
3055.510	Premi assicurazione malattia	1'296.60		2'500.00	1'490.50
3090.902	Spese per formazione personale	0.00		500.00	0.00
3102.001	Stampati	630.00		500.00	314.05
3103.005	Libri, riviste e documentazioni varie	75.00		1'000.00	90.00
3130.802	Tasse telefoniche	727.55		500.00	731.50
3130.874	Tasse associazioni diverse	400.00		500.00	475.00
3159.518	Manutenzione documentazione d'archivio	0.00		3'000.00	4'166.20
3170.702	Rimborso spese per missioni d'ufficio	0.00		500.00	0.00
	<b>Totale RICAVI</b>		<b>0.00</b>	<b>0.00</b>	<b>0.00</b>
	<b>Totale SPESE</b>	<b>175'942.00</b>		<b>218'000.00</b>	<b>190'006.35</b>
	<b>SALDO</b>		<b>175'942.00</b>	<b>218'000.00</b>	<b>190'006.35</b>

**CONSUNTIVO SECONDO LA CLASSIFICAZIONE ISTITUZIONALE  
PER L'ANNO 2025**

3	Cultura	CONSUNTIVO 2025		PREVENTIVO 2025	CONSUNTIVO 2024
		SPESE	RICAVI		
<b>320</b>	<b>PALAZZO MORETTINI</b>				
<b>3</b>	<b>SPESE</b>				
3010.001	Stipendi al personale in organico	39'128.30		34'000.00	33'423.70
3050.301	Contributi AVS, AI, IPG, AD	1'680.80		2'000.00	1'617.35
3051.401	Contributi cassa pensione	4'356.40		4'000.00	3'815.40
3053.501	Premi assicurazione infortuni	358.00		500.00	367.10
3054.000	Contributi alla cassa compensazione per assegni figli	782.80		800.00	763.30
3055.510	Premi assicurazione malattia	347.40		300.00	327.90
3120.201	Consumo acqua	436.15		500.00	440.65
3134.865	Assicurazione incendi, danni acque e natura	5'549.55		4'500.00	3'679.60
3930.004	Addebito interno per manutenzione stabili	828.65		5'000.00	4'128.95
<b>4</b>	<b>RICAVI</b>				
4470.704	Affitto Palazzo Morettini		40'000.00	40'000.00	40'000.00
	<b>Totale RICAVI</b>		<b>40'000.00</b>	<b>40'000.00</b>	<b>40'000.00</b>
	<b>Totale SPESE</b>	<b>53'468.05</b>		<b>51'600.00</b>	<b>48'563.95</b>
	<b>SALDO</b>		<b>13'468.05</b>	<b>11'600.00</b>	<b>8'563.95</b>

**CONSUNTIVO SECONDO LA CLASSIFICAZIONE ISTITUZIONALE  
PER L'ANNO 2025**

4	Sport	CONSUNTIVO 2025		PREVENTIVO 2025	CONSUNTIVO 2024
		SPESE	RICAVI		
<b>400</b>	<b>AMMINISTRAZIONE E PROMOZIONE ATTIVITA`</b>				
<b>3</b>	<b>SPESE</b>				
3100.001	Materiale di cancelleria	500.00		500.00	500.00
3102.001	Stampati	500.00		500.00	425.00
3120.202	Consumo energia elettrica	1'000.00		1'000.00	1'000.00
3120.204	Consumo combustibile per riscaldamento	2'000.00		2'000.00	2'000.00
3130.802	Tasse telefoniche	1'117.90		1'000.00	1'154.10
3130.852	Spese per manifestazioni varie	0.00		1'000.00	0.00
3130.874	Tasse associazioni diverse	1'400.00		500.00	250.00
3636.521	Contributi per attività di tempo libero	11'550.00		15'000.00	48'935.30
3636.577	Contributo progetto Open Sunday Locarno	24'890.00		22'000.00	24'350.00
<b>4</b>	<b>RICAVI</b>				
4260.763	Incassi da commissioni		9'336.00	10'000.00	6'334.00
	<b>Totale RICAVI</b>		<b>9'336.00</b>	<b>10'000.00</b>	<b>6'334.00</b>
	<b>Totale SPESE</b>	<b>42'957.90</b>		<b>43'500.00</b>	<b>78'614.40</b>
	<b>SALDO</b>		<b>33'621.90</b>	<b>33'500.00</b>	<b>72'280.40</b>

**CONSUNTIVO SECONDO LA CLASSIFICAZIONE ISTITUZIONALE  
PER L'ANNO 2025**

4	Sport	CONSUNTIVO 2025		PREVENTIVO 2025	CONSUNTIVO 2024
		SPESE	RICAVI		
<b>410</b>	<b>STADI E IMPIANTI SPORTIVI</b>				
<b>3</b>	<b>SPESE</b>				
3010.001	Stipendi al personale in organico	311'891.50		322'000.00	312'358.85
3049.015	Indennità per servizio notturno e festivo	8'976.45		10'000.00	9'049.75
3050.301	Contributi AVS, AI, IPG, AD	13'397.55		15'000.00	15'113.65
3051.401	Contributi cassa pensione	34'725.00		36'000.00	35'652.30
3053.501	Premi assicurazione infortuni	2'853.50		4'000.00	3'430.70
3054.000	Contributi alla cassa compensazione per assegni figli	6'240.10		7'000.00	7'132.05
3055.510	Premi assicurazione malattia	2'769.50		3'300.00	3'064.20
3101.301	Acquisto materiale di consumo	17'453.65		18'000.00	18'463.45
3101.302	Acquisto carburante e oli	1'615.75		2'000.00	3'005.20
3101.315	Acquisto materiale di pulizia	218.60		1'000.00	786.05
3101.316	Materiale, accessori per veicoli e macchine	4'971.29		5'000.00	4'762.50
3111.102	Acquisto attrezzi, apparecchi e macchinari	7'169.10		8'000.00	7'728.65
3112.601	Abbigliamenti	875.40		1'000.00	635.30
3120.201	Consumo acqua	10'403.85		12'000.00	11'152.75
3120.202	Consumo energia elettrica	88'806.30		95'000.00	102'953.50
3120.203	Consumo gas	28'303.50		12'000.00	14'658.25
3120.204	Consumo combustibile per riscaldamento	6'533.30		7'000.00	5'991.25
3130.802	Tasse telefoniche	1'349.50		1'500.00	1'398.90
3134.865	Assicurazione incendi, danni acque e natura	6'963.90		5'500.00	4'637.65
3134.867	Assicurazione RC/PC veicoli	6'566.30		4'000.00	3'775.50
3137.867	Tasse circolazione veicoli	820.00		2'000.00	1'305.20
3144.402	Manutenzione stadi	94'388.63		70'000.00	86'281.13
3151.503	Manutenzione veicoli e attrezzature	14'749.35		12'000.00	20'002.85
3612.112	Contributo gestione Centro sportivo e sociale intercomunale	22'550.20		30'000.00	29'710.95
3910.001	Addebito interno per dipendenti di altri servizi	0.00		15'000.00	15'000.00
3930.004	Addebito interno per manutenzione stabili	1'966.80		45'000.00	25'284.85

**CONSUNTIVO SECONDO LA CLASSIFICAZIONE ISTITUZIONALE  
PER L'ANNO 2025**

4	Sport	CONSUNTIVO 2025		PREVENTIVO 2025	CONSUNTIVO 2024
		SPESE	RICAVI		
410	<b>STADI E IMPIANTI SPORTIVI</b>				
3	<b>SPESE</b>				
3930.006	Addebito interno per contratti servizi manutenzione	8'763.15		10'000.00	11'978.80
4	<b>RICAVI</b>				
4240.440	Tasse per uso attrezzature		3'000.00	5'000.00	9'364.60
4260.601	Rimborso da assicurazioni per infortuni		1'417.50	0.00	11'346.30
4910.001	Accredito interno per dipendenti di altri servizi		0.00	30'000.00	0.00
	<b>Totale RICAVI</b>		<b>4'417.50</b>	<b>35'000.00</b>	<b>20'710.90</b>
	<b>Totale SPESE</b>	<b>705'322.17</b>		<b>753'300.00</b>	<b>755'314.23</b>
	<b>SALDO</b>		<b>700'904.67</b>	<b>718'300.00</b>	<b>734'603.33</b>

LOCARNO

**CONSUNTIVO SECONDO LA CLASSIFICAZIONE ISTITUZIONALE  
PER L'ANNO 2025**

4	Sport	CONSUNTIVO 2025		PREVENTIVO 2025	CONSUNTIVO 2024
		SPESE	RICAVI		
<b>420</b>	<b>STABILIMENTO BALNEARE</b>				
<b>3</b>	<b>SPESE</b>				
3134.865	Assicurazione incendi, danni acque e natura	497.55		400.00	331.65
3137.166	Tassa demanio cantonale	2'500.00		2'500.00	2'500.00
3142.405	Manutenzione riva	13'080.25		15'000.00	18'326.44
3151.503	Manutenzione veicoli e attrezzature	16.00		1'000.00	1'160.55
3634.420	Contributo annuale gestione CBR SA	296'261.10		250'000.00	257'382.40
<b>4</b>	<b>RICAVI</b>				
4470.703	Affitto esercizio pubblico bagno popolare		25'000.00	50'000.00	50'000.00
	<b>Totale RICAVI</b>		<b>25'000.00</b>	<b>50'000.00</b>	<b>50'000.00</b>
	<b>Totale SPESE</b>	<b>312'354.90</b>		<b>268'900.00</b>	<b>279'701.04</b>
	<b>SALDO</b>		<b>287'354.90</b>	<b>218'900.00</b>	<b>229'701.04</b>

**CONSUNTIVO SECONDO LA CLASSIFICAZIONE ISTITUZIONALE  
PER L'ANNO 2025**

<b>LOCARNO</b>	

5	Socialità	CONSUNTIVO 2025		PREVENTIVO 2025	CONSUNTIVO 2024
		SPESE	RICAVI		
<b>500</b>	<b>UFFICI DI PREVIDENZA SOCIALE</b>				
<b>3</b>	<b>SPESE</b>				
3010.001	Stipendi al personale in organico	700'057.95		715'000.00	700'890.75
3010.003	Stipendi al personale straordinario	98'257.40		10'000.00	110'321.15
3050.301	Contributi AVS, AI, IPG, AD	34'295.80		36'000.00	38'964.20
3051.401	Contributi cassa pensione	88'890.80		85'000.00	91'914.10
3053.501	Premi assicurazione infortuni	7'304.60		10'000.00	8'844.60
3054.000	Contributi alla cassa compensazione per assegni figli	15'973.65		17'000.00	18'386.90
3055.510	Premi assicurazione malattia	7'089.40		8'000.00	7'899.80
3090.902	Spese per formazione personale	1'831.60		5'000.00	1'313.80
3100.001	Materiale di cancelleria	500.00		500.00	508.90
3102.001	Stampati	3'162.50		3'000.00	2'411.60
3103.005	Libri, riviste e documentazioni varie	96.00		500.00	96.00
3130.619	Spese per festa dei popoli	17'179.45		0.00	76'342.38
3130.802	Tasse telefoniche	3'271.70		3'000.00	3'309.95
3130.823	Spese per progetto LocarnoCare	0.00		0.00	10'320.84
3130.826	Spese programmi UNICEF	1'480.00		0.00	0.00
3130.901	Spese varie	9'577.55		15'000.00	14'166.50
3150.501	Manutenzione mobilio	0.00		1'000.00	0.00
3170.703	Rimborso spese per uso veicoli privati	986.15		500.00	668.65
3636.510	Contributo a progetto Midada	26'000.00		26'000.00	26'000.00
3636.520	Contributo a Fondazione Il Gabbiano	60'765.00		60'000.00	60'765.00
3636.560	Contributi diversi ad Associazione e Enti	11'500.00		12'000.00	12'000.00
3637.611	Contributo spese funerarie secondo disposti LAPS	28'577.90		50'000.00	33'615.45
<b>4</b>	<b>RICAVI</b>				
4260.601	Rimborso da assicurazioni per infortuni		0.00	0.00	618.70
4260.602	Rimborso assicurazione malattia		0.00	0.00	628.55
4260.603	Indennità PG per servizio militare e PC		0.00	0.00	126.55
4611.101	Rimborso dal Cantone per agenzia AVS		29'005.00	29'000.00	29'933.00

LOCARNO

**CONSUNTIVO SECONDO LA CLASSIFICAZIONE ISTITUZIONALE  
PER L'ANNO 2025**

5	Socialità	CONSUNTIVO 2025		PREVENTIVO 2025	CONSUNTIVO 2024
		SPESE	RICAVI		
<b>500</b>	<b>UFFICI DI PREVIDENZA SOCIALE</b>				
<b>4</b>	<b>RICAVI</b>				
4611.104	Partecipazione del Cantone per sportelli LAPS		136'820.00	160'000.00	145'000.00
4612.105	Contributi dei Comuni per servizi sociali		12'660.00	20'000.00	13'860.00
4631.618	Contributo dal Cantone per programma d'integrazione		0.00	30'000.00	14'325.00
4631.823	Contributi da Cantone per progetto LocarnoCare		0.00	0.00	3'200.00
4631.824	Contributo dal Cantone per progetti d'inserimento		93'250.00	0.00	130'500.00
4635.619	Contributi da privati per festa dei popoli		5'801.00	0.00	56'290.44
4635.823	Contributi privati per progetto LocarnoCare		0.00	0.00	5'000.00
	<b>Totale RICAVI</b>		<b>277'536.00</b>	<b>239'000.00</b>	<b>399'482.24</b>
	<b>Totale SPESE</b>	<b>1'116'797.45</b>		<b>1'057'500.00</b>	<b>1'218'740.57</b>
	<b>SALDO</b>		<b>839'261.45</b>	<b>818'500.00</b>	<b>819'258.33</b>

**CONSUNTIVO SECONDO LA CLASSIFICAZIONE ISTITUZIONALE  
PER L'ANNO 2025**

<b>LOCARNO</b>	

5	Socialità	CONSUNTIVO 2025		PREVENTIVO 2025	CONSUNTIVO 2024
		SPESE	RICAVI		
<b>502</b>	<b>AUTORITA' REGIONALE DI PROTEZIONE (ARP)</b>				
<b>3</b>	<b>SPESE</b>				
3000.013	Indennità ai membri della ARP	21'566.00		12'000.00	25'497.00
3010.001	Stipendi al personale in organico	273'426.45		295'000.00	336'052.45
3050.301	Contributi AVS, AI, IPG, AD	12'671.60		15'000.00	17'366.00
3051.401	Contributi cassa pensione	32'843.50		40'000.00	40'965.30
3053.501	Premi assicurazione infortuni	2'698.90		4'000.00	3'942.00
3054.000	Contributi alla cassa compensazione per assegni figli	5'902.00		7'000.00	8'194.90
3055.510	Premi assicurazione malattia	2'619.40		3'000.00	3'520.90
3090.902	Spese per formazione personale	443.90		1'000.00	180.00
3100.001	Materiale di cancelleria	893.80		500.00	548.75
3102.001	Stampati	1'762.00		1'500.00	1'841.10
3130.802	Tasse telefoniche	2'235.80		2'000.00	2'308.20
3130.803	Spese per affrancazioni postali	14'758.45		0.00	0.00
3130.891	Indennità e spese per curatele	668'998.66		500'000.00	549'821.20
3130.901	Spese varie	3'227.80		15'000.00	17'703.10
3132.830	Spese per consulenze e perizie	44'246.00		50'000.00	49'207.15
<b>4</b>	<b>RICAVI</b>				
4210.101	Tasse di cancelleria		57'459.85	30'000.00	57'707.95
4210.102	Tasse per rendiconti delegazione tutoria		33'107.75	90'000.00	33'747.65
4260.107	Incassi da mercedi		0.00	2'000.00	8'008.30
4260.602	Rimborso assicurazione malattia		0.00	0.00	104'848.85
4612.107	Contributi da Comuni per ARP		42'694.15	40'000.00	42'704.00
4631.615	Contributi dal Cantone per ARP		26'568.00	27'000.00	26'727.00
	<b>Totale RICAVI</b>		<b>159'829.75</b>	<b>189'000.00</b>	<b>273'743.75</b>
	<b>Totale SPESE</b>	<b>1'088'294.26</b>		<b>946'000.00</b>	<b>1'057'148.05</b>
	<b>SALDO</b>		<b>928'464.51</b>	<b>757'000.00</b>	<b>783'404.30</b>

**CONSUNTIVO SECONDO LA CLASSIFICAZIONE ISTITUZIONALE  
PER L'ANNO 2025**

5	Socialità	CONSUNTIVO 2025		PREVENTIVO 2025	CONSUNTIVO 2024
		SPESE	RICAVI		
<b>504</b>	<b>NATURALIZZAZIONE E INTEGRAZIONE</b>				
<b>3</b>	<b>SPESE</b>				
3010.001	Stipendi al personale in organico	38'338.30		39'000.00	38'147.20
3050.301	Contributi AVS, AI, IPG, AD	1'646.80		2'000.00	1'832.25
3051.401	Contributi cassa pensione	4'268.50		4'500.00	4'322.30
3053.501	Premi assicurazione infortuni	350.80		500.00	415.90
3054.000	Contributi alla cassa compensazione per assegni figli	767.00		800.00	864.65
3055.510	Premi assicurazione malattia	340.40		500.00	371.50
3102.001	Stampati	1'000.00		1'000.00	730.00
3130.504	Spese per progetti d'integrazione	2'204.80		35'000.00	0.00
3130.802	Tasse telefoniche	558.95		500.00	577.05
3130.879	Spese per progetti contro il razzismo	831.55		0.00	2'488.00
<b>4</b>	<b>RICAVI</b>				
4210.101	Tasse di cancelleria		0.00	2'000.00	0.00
4210.103	Tasse naturalizzazioni		58'200.00	50'000.00	62'800.00
4631.504	Contributi dal Cantone per progetti d'integrazione		25'000.00	35'000.00	0.00
4631.879	Contributi dal Cantone per progetto contro il razzismo		475.00	0.00	1'054.00
	<b>Totale RICAVI</b>		<b>83'675.00</b>	<b>87'000.00</b>	<b>63'854.00</b>
	<b>Totale SPESE</b>	<b>50'307.10</b>		<b>83'800.00</b>	<b>49'748.85</b>
	<b>SALDO</b>	<b>33'367.90</b>		<b>-3'200.00</b>	<b>-14'105.15</b>

**CONSUNTIVO SECONDO LA CLASSIFICAZIONE ISTITUZIONALE  
PER L'ANNO 2025**

5	Socialità	CONSUNTIVO 2025		PREVENTIVO 2025	CONSUNTIVO 2024
		SPESE	RICAVI		
<b>510</b>	<b>SERVIZIO SOCIALE E SANITARIO</b>				
<b>3</b>	<b>SPESE</b>				
3614.205	Rimborso all'Associazione SALVA	467'590.70		530'000.00	436'286.10
3631.101	Contributi per legge maternità e infanzia	181'669.00		190'000.00	182'998.00
3631.104	Contributo al Cantone per CM/PC/AVS/AI	4'331'418.25		4'500'000.00	4'266'215.55
3631.106	Contributi al Cantone per l'assistenza sociale	1'688'995.06		1'600'000.00	1'560'055.84
3632.102	Contributi a Comuni per anziani	85'535.75		70'000.00	87'418.40
3632.110	Contributi anziani ospiti di istituti riconosciuti	6'255'405.87		6'485'000.00	6'115'572.93
3632.116	Contributi per il SACD e i servizi di appoggio	2'941'543.64		3'185'000.00	2'865'936.69
3636.570	Contributi a istituti riconosciuti sulla base Lfam	26'836.00		25'000.00	26'410.00
3637.614	Contributi da Regolamento sociale comunale	62'665.25		100'000.00	88'702.15
	<b>Totale RICAVI</b>		<b>0.00</b>	<b>0.00</b>	<b>0.00</b>
	<b>Totale SPESE</b>	<b>16'041'659.52</b>		<b>16'685'000.00</b>	<b>15'629'595.66</b>
	<b>SALDO</b>		<b>16'041'659.52</b>	<b>16'685'000.00</b>	<b>15'629'595.66</b>

**CONSUNTIVO SECONDO LA CLASSIFICAZIONE ISTITUZIONALE  
PER L'ANNO 2025**

<b>LOCARNO</b>	

5	Socialità	CONSUNTIVO 2025		PREVENTIVO 2025	CONSUNTIVO 2024
		SPESE	RICAVI		
<b>520</b>	<b>ISTITUTO COMUNALE PER ANZIANI SAN CARLO</b>				
<b>3</b>	<b>SPESE</b>				
3134.865	Assicurazione incendi, danni acque e natura	36'215.85		29'000.00	24'105.60
3632.152	Contributo a Istituto San Carlo per gestione annuale	305'000.00		305'000.00	303'000.00
3910.001	Addebito interno per dipendenti di altri servizi	65'000.00		65'000.00	65'000.00
3930.004	Addebito interno per manutenzione stabili	0.00		10'000.00	1'151.30
3930.006	Addebito interno per contratti servizi manutenzione	0.00		10'000.00	8'326.50
3940.010	Addebito interno per interessi passivi	33'000.00		20'000.00	22'700.00
3950.011	Addebito interno per ammortamenti	193'000.00		160'000.00	192'000.00
<b>4</b>	<b>RICAVI</b>				
4260.160	Rimborsi per servizi a enti esterni		65'000.00	65'000.00	65'000.00
4260.930	Rimborso costi di manutenzione		0.00	20'000.00	9'477.80
4612.152	Restituzione contributo da Ente autonomo		151'500.00	0.00	0.00
4632.152	Contributi partecipazione oneri d'investimento		98'760.55	0.00	81'529.30
	<b>Totale RICAVI</b>		<b>315'260.55</b>	<b>85'000.00</b>	<b>156'007.10</b>
	<b>Totale SPESE</b>	<b>632'215.85</b>		<b>599'000.00</b>	<b>616'283.40</b>
	<b>SALDO</b>		<b>316'955.30</b>	<b>514'000.00</b>	<b>460'276.30</b>

**CONSUNTIVO SECONDO LA CLASSIFICAZIONE ISTITUZIONALE  
PER L'ANNO 2025**

<b>LOCARNO</b>	

5	Socialità	CONSUNTIVO 2025		PREVENTIVO 2025	CONSUNTIVO 2024
		SPESE	RICAVI		
<b>568</b>	<b>CENTRO GIOVANI</b>				
<b>3</b>	<b>SPESE</b>				
3010.001	Stipendi al personale in organico	135'857.30		152'000.00	135'829.00
3010.003	Stipendi al personale straordinario	300.00		3'000.00	2'851.25
3010.030	Indennità prestazioni fuori orario	2'700.60		5'000.00	10'179.70
3050.301	Contributi AVS, AI, IPG, AD	5'848.80		8'000.00	7'151.25
3051.401	Contributi cassa pensione	15'159.30		19'000.00	16'869.20
3053.501	Premi assicurazione infortuni	1'245.70		2'000.00	1'623.30
3054.000	Contributi alla cassa compensazione per assegni figli	2'724.10		3'500.00	3'374.60
3055.510	Premi assicurazione malattia	1'209.00		2'000.00	1'449.90
3090.902	Spese per formazione personale	0.00		1'000.00	220.00
3101.301	Acquisto materiale di consumo	2'137.65		2'000.00	1'474.70
3120.201	Consumo acqua	248.75		300.00	228.90
3120.202	Consumo energia elettrica	3'622.95		3'000.00	4'224.30
3130.802	Tasse telefoniche	821.50		1'000.00	842.70
3130.843	Spese ricreative per ospiti	3'798.60		2'000.00	919.30
3199.568	Spese varie in ambito giovanile	4'117.65		3'000.00	2'466.85
<b>4</b>	<b>RICAVI</b>				
4612.111	Contributi da Comuni per centro giovani		10'000.00	10'000.00	10'000.00
4631.609	Contributo dal Cantone per centro giovani		77'708.00	75'000.00	80'367.00
4637.568	Contributi privati per centro giovani		2'618.40	0.00	0.00
	<b>Totale RICAVI</b>		<b>90'326.40</b>	<b>85'000.00</b>	<b>90'367.00</b>
	<b>Totale SPESE</b>	<b>179'791.90</b>		<b>206'800.00</b>	<b>189'704.95</b>
	<b>SALDO</b>		<b>89'465.50</b>	<b>121'800.00</b>	<b>99'337.95</b>

**CONSUNTIVO SECONDO LA CLASSIFICAZIONE ISTITUZIONALE  
PER L'ANNO 2025**

<b>LOCARNO</b>	

5	Socialità	CONSUNTIVO 2025		PREVENTIVO 2025	CONSUNTIVO 2024
		SPESE	RICAVI		
<b>570</b>	<b>NIDO DELL'INFANZIA</b>				
<b>3</b>	<b>SPESE</b>				
3010.001	Stipendi al personale in organico	1'254'811.55		1'300'000.00	1'253'316.65
3010.003	Stipendi al personale straordinario	440'566.55		350'000.00	366'126.80
3010.004	Indennità ad apprendisti / personale educativo	37'945.95		50'000.00	53'935.15
3050.301	Contributi AVS, AI, IPG, AD	72'826.40		75'000.00	77'827.20
3051.401	Contributi cassa pensione	188'757.80		180'000.00	183'589.70
3053.501	Premi assicurazione infortuni	15'858.40		20'000.00	18'254.30
3054.000	Contributi alla cassa compensazione per assegni figli	33'919.70		35'000.00	36'726.10
3055.510	Premi assicurazione malattia	15'054.20		16'000.00	15'779.20
3090.902	Spese per formazione personale	2'850.00		9'000.00	6'975.00
3099.903	Spese varie a favore del personale	0.00		500.00	897.10
3101.301	Acquisto materiale di consumo	5'429.80		3'000.00	4'532.05
3101.315	Acquisto materiale di pulizia	3'046.90		4'000.00	2'547.95
3102.001	Stampati	1'090.00		1'000.00	656.00
3103.005	Libri, riviste e documentazioni varie	1'289.20		1'500.00	1'087.00
3103.021	Libri per biblioteca scolastica	0.00		500.00	235.00
3104.020	Materiale scolastico e didattico	4'946.80		5'000.00	3'929.40
3105.310	Acquisto generi alimentari	81'521.42		75'000.00	83'585.31
3106.321	Acquisto medicinali	1'163.75		1'000.00	3'239.80
3110.101	Acquisto mobilio	1'626.90		2'000.00	1'698.20
3111.102	Acquisto attrezzi, apparecchi e macchinari	386.10		2'000.00	727.35
3112.109	Acquisto biancheria	574.15		1'000.00	446.65
3120.201	Consumo acqua	1'587.30		1'500.00	1'850.55
3120.202	Consumo energia elettrica	15'380.25		12'000.00	17'838.90
3120.204	Consumo combustibile per riscaldamento	15'993.70		16'000.00	18'294.35
3130.802	Tasse telefoniche	2'002.40		2'000.00	1'985.95
3130.843	Spese ricreative per ospiti	264.60		500.00	200.00
3130.881	Spese per raccolta rifiuti	5'203.05		5'000.00	9'754.90

**CONSUNTIVO SECONDO LA CLASSIFICAZIONE ISTITUZIONALE  
PER L'ANNO 2025**

<b>LOCARNO</b>	

5	Socialità	CONSUNTIVO 2025		PREVENTIVO 2025	CONSUNTIVO 2024
		SPESE	RICAVI		
<b>570</b>	<b>NIDO DELL'INFANZIA</b>				
<b>3</b>	<b>SPESE</b>				
3134.865	Assicurazione incendi, danni acque e natura	3'297.40		2'500.00	2'194.95
3151.502	Manutenzione attrezzi, apparecchi e macchinari	0.00		1'000.00	0.00
3170.703	Rimborso spese per uso veicoli privati	1'170.25		1'000.00	30.00
3199.901	Spese varie	6'836.20		3'000.00	0.00
3930.004	Addebito interno per manutenzione stabili	17'101.30		10'000.00	14'752.70
3930.006	Addebito interno per contratti servizi manutenzione	16'656.39		12'000.00	19'420.80
3940.010	Addebito interno per interessi passivi	7'400.00		5'000.00	6'700.00
3950.011	Addebito interno per ammortamenti	33'800.00		30'000.00	34'000.00
<b>4</b>	<b>RICAVI</b>				
4240.202	Rette ospiti del Nido d'infanzia		744'593.60	700'000.00	703'393.60
4260.601	Rimborso da assicurazioni per infortuni		11'637.15	10'000.00	11'915.10
4260.602	Rimborso assicurazione malattia		46'291.75	50'000.00	112'637.55
4612.109	Contributi da Comuni per Nido d'infanzia		14'390.45	10'000.00	10'221.75
4631.613	Contributo dal Cantone per Nido dell'infanzia		1'103'177.00	1'000'000.00	989'418.00
	<b>Totale RICAVI</b>		<b>1'920'089.95</b>	<b>1'770'000.00</b>	<b>1'827'586.00</b>
	<b>Totale SPESE</b>	<b>2'290'358.41</b>		<b>2'233'000.00</b>	<b>2'243'135.01</b>
	<b>SALDO</b>		<b>370'268.46</b>	<b>463'000.00</b>	<b>415'549.01</b>

**CONSUNTIVO SECONDO LA CLASSIFICAZIONE ISTITUZIONALE  
PER L'ANNO 2025**

<b>LOCARNO</b>	

6	Territorio e genio civile	CONSUNTIVO 2025		PREVENTIVO 2025	CONSUNTIVO 2024
		SPESE	RICAVI		
<b>600</b>	<b>AMMINISTRAZIONE E DIREZIONE</b>				
<b>3</b>	<b>SPESE</b>				
3010.001	Stipendi al personale in organico	450'804.40		460'000.00	448'567.10
3010.003	Stipendi al personale straordinario	0.00		10'000.00	0.00
3050.301	Contributi AVS, AI, IPG, AD	19'364.70		23'000.00	21'545.60
3051.401	Contributi cassa pensione	50'191.10		54'000.00	50'824.80
3053.501	Premi assicurazione infortuni	4'124.50		6'000.00	4'890.70
3054.000	Contributi alla cassa compensazione per assegni figli	9'019.30		11'000.00	10'167.20
3055.510	Premi assicurazione malattia	4'002.90		4'800.00	4'393.30
3090.902	Spese per formazione personale	11'208.20		8'000.00	14'360.97
3091.901	Spese per assunzione personale	950.00		4'000.00	1'794.75
3100.001	Materiale di cancelleria	989.05		1'000.00	989.05
3102.001	Stampati	8'371.35		9'000.00	6'423.45
3102.004	Inserzioni varie	1'490.00		5'000.00	15'267.40
3103.005	Libri, riviste e documentazioni varie	1'199.90		1'000.00	411.90
3130.802	Tasse telefoniche	2'668.05		3'000.00	2'732.60
3130.803	Spese per affrancazioni postali	6'047.30		6'000.00	7'602.00
3130.874	Tasse associazioni diverse	4'577.90		4'000.00	4'118.80
3132.830	Spese per consulenze e perizie	7'043.00		10'000.00	9'677.40
3132.832	Spese per aggiornamento misurazione catastale	39'594.60		30'000.00	33'016.85
3134.866	Assicurazione RC generale	26'479.45		28'000.00	25'876.65
3170.702	Rimborso spese per missioni d'ufficio	306.00		500.00	957.30
<b>4</b>	<b>RICAVI</b>				
4210.101	Tasse di cancelleria		148'312.35	50'000.00	120'243.20
4260.160	Rimborsi per servizi a enti esterni		10'000.00	10'000.00	10'000.00
4631.601	Contributo cantonale per aggiornamento mappa		5'862.80	20'000.00	4'901.25
4910.001	Accredito interno per dipendenti di altri servizi		22'500.00	30'000.00	22'400.00

LOCARNO

**CONSUNTIVO SECONDO LA CLASSIFICAZIONE ISTITUZIONALE  
PER L'ANNO 2025**

6	Territorio e genio civile	CONSUNTIVO 2025		PREVENTIVO 2025	CONSUNTIVO 2024
		SPESE	RICAVI		
600	<b>AMMINISTRAZIONE E DIREZIONE</b>				
	<i>Totale RICAVI</i>		186'675.15	110'000.00	157'544.45
	<i>Totale SPESE</i>	648'431.70		678'300.00	663'617.82
	<b>SALDO</b>		461'756.55	568'300.00	506'073.37

**CONSUNTIVO SECONDO LA CLASSIFICAZIONE ISTITUZIONALE  
PER L'ANNO 2025**

6	Territorio e genio civile	CONSUNTIVO 2025		PREVENTIVO 2025	CONSUNTIVO 2024
		SPESE	RICAVI		
<b>601</b>	<b>SEZIONE SERVIZI PUBBLICI</b>				
<b>3</b>	<b>SPESE</b>				
3010.001	Stipendi al personale in organico	125'932.30		128'000.00	125'305.10
3050.301	Contributi AVS, AI, IPG, AD	5'409.55		6'300.00	6'018.70
3051.401	Contributi cassa pensione	14'020.90		15'000.00	14'197.70
3053.501	Premi assicurazione infortuni	1'152.20		1'600.00	1'366.20
3054.000	Contributi alla cassa compensazione per assegni figli	2'519.55		3'000.00	2'840.15
3055.510	Premi assicurazione malattia	1'118.20		1'500.00	1'220.30
3101.302	Acquisto carburante e oli	796.85		500.00	106.20
3101.316	Materiale, accessori per veicoli e macchine	2'974.80		3'000.00	2'974.80
3130.802	Tasse telefoniche	3'264.60		3'000.00	3'331.00
3134.867	Assicurazione RC/PC veicoli	804.70		1'000.00	605.70
3137.867	Tasse circolazione veicoli	331.00		1'000.00	229.00
3151.503	Manutenzione veicoli e attrezzature	534.75		1'000.00	292.95
<b>4</b>	<b>RICAVI</b>				
4910.001	Accredito interno per dipendenti di altri servizi		25'200.00	40'000.00	25'000.00
	<b>Totale RICAVI</b>		<b>25'200.00</b>	<b>40'000.00</b>	<b>25'000.00</b>
	<b>Totale SPESE</b>	<b>158'859.40</b>		<b>164'900.00</b>	<b>158'487.80</b>
	<b>SALDO</b>		<b>133'659.40</b>	<b>124'900.00</b>	<b>133'487.80</b>

**CONSUNTIVO SECONDO LA CLASSIFICAZIONE ISTITUZIONALE  
PER L'ANNO 2025**

6	Territorio e genio civile	CONSUNTIVO 2025		PREVENTIVO 2025	CONSUNTIVO 2024
		SPESE	RICAVI		
<b>603</b>	<b>PROGETTAZIONE OPERE GENIO CIVILE</b>				
<b>3</b>	<b>SPESE</b>				
3010.001	Stipendi al personale in organico	330'171.60		335'000.00	328'025.25
3050.301	Contributi AVS, AI, IPG, AD	14'182.80		17'000.00	15'757.05
3051.401	Contributi cassa pensione	36'760.20		39'000.00	37'169.90
3053.501	Premi assicurazione infortuni	3'020.80		4'400.00	3'576.70
3054.000	Contributi alla cassa compensazione per assegni figli	6'605.80		7'800.00	7'435.55
3055.510	Premi assicurazione malattia	2'931.80		3'500.00	3'194.70
3090.902	Spese per formazione personale	3'713.60		3'000.00	3'350.00
3100.001	Materiale di cancelleria	721.80		500.00	360.00
3102.001	Stampati	202.90		500.00	572.50
3103.005	Libri, riviste e documentazioni varie	1'700.00		4'000.00	1'530.00
3130.802	Tasse telefoniche	1'286.05		1'500.00	1'271.60
<b>4</b>	<b>RICAVI</b>				
4311.801	Prestazioni proprie per direzione lavori		39'658.00	20'000.00	33'433.00
4910.001	Accredito interno per dipendenti di altri servizi		40'000.00	37'000.00	39'700.00
	<b>Totale RICAVI</b>		<b>79'658.00</b>	<b>57'000.00</b>	<b>73'133.00</b>
	<b>Totale SPESE</b>	<b>401'297.35</b>		<b>416'200.00</b>	<b>402'243.25</b>
	<b>SALDO</b>		<b>321'639.35</b>	<b>359'200.00</b>	<b>329'110.25</b>

**CONSUNTIVO SECONDO LA CLASSIFICAZIONE ISTITUZIONALE  
PER L'ANNO 2025**

6	Territorio e genio civile	CONSUNTIVO 2025		PREVENTIVO 2025	CONSUNTIVO 2024
		SPESE	RICAVI		
<b>605</b>	<b>MANUTENZIONE DELLE STRADE</b>				
<b>3</b>	<b>SPESE</b>				
3010.001	Stipendi al personale in organico	508'005.10		540'000.00	478'946.75
3010.003	Stipendi al personale straordinario	54'265.55		30'000.00	49'513.10
3049.013	Indennità di sorveglianza	7'335.00		10'000.00	5'785.00
3049.015	Indennità per servizio notturno e festivo	5'531.85		6'000.00	5'036.15
3050.301	Contributi AVS, AI, IPG, AD	24'152.85		28'000.00	25'469.05
3051.401	Contributi cassa pensione	62'601.40		67'000.00	60'080.00
3053.501	Premi assicurazione infortuni	5'144.30		7'500.00	5'781.30
3054.000	Contributi alla cassa compensazione per assegni figli	11'249.40		13'000.00	12'018.65
3055.510	Premi assicurazione malattia	4'992.70		6'000.00	5'163.80
3090.902	Spese per formazione personale	9'849.13		7'000.00	7'515.00
3101.301	Acquisto materiale di consumo	14'886.88		15'000.00	14'683.53
3101.302	Acquisto carburante e oli	28'428.54		30'000.00	29'364.65
3101.303	Sale antigelo e prodotti chimici	4'043.50		15'000.00	12'179.63
3101.316	Materiale, accessori per veicoli e macchine	28'294.94		30'000.00	32'085.10
3111.102	Acquisto attrezzi, apparecchi e macchinari	4'945.20		5'000.00	4'793.70
3112.601	Abbigliamenti	7'923.50		8'000.00	8'820.72
3120.212	Consumo energia elettrica impianti IP	130'193.70		130'000.00	139'170.70
3134.867	Assicurazione RC/PC veicoli	19'364.00		13'000.00	13'137.40
3137.867	Tasse circolazione veicoli	11'547.00		6'000.00	9'985.80
3137.868	Tassa sul traffico pesante TTPCP	932.26		2'000.00	666.55
3141.406	Manutenzione strade	186'112.91		180'000.00	177'476.30
3141.407	Manutenzione marciapiedi	71'276.80		70'000.00	78'544.05
3141.408	Manutenzione sentieri	16'258.92		20'000.00	25'092.30
3141.410	Manutenzione invernale strade	1'297.20		5'000.00	594.55
3141.422	Manutenzione ordinaria impianti IP	72'193.50		60'000.00	84'994.85
3143.421	Manutenzione arredo urbano	42'725.65		50'000.00	55'358.64
3151.446	Manutenzione rete antincendio pedemontana	0.00		5'000.00	0.00

**CONSUNTIVO SECONDO LA CLASSIFICAZIONE ISTITUZIONALE  
PER L'ANNO 2025**

6	Territorio e genio civile	CONSUNTIVO 2025		PREVENTIVO 2025	CONSUNTIVO 2024
		SPESE	RICAVI		
<b>605</b>	<b>MANUTENZIONE DELLE STRADE</b>				
<b>3</b>	<b>SPESE</b>				
3151.503	Manutenzione veicoli e attrezzature	21'197.80		21'000.00	31'553.15
3612.164	Spese consortili per manutenzione strade	45'795.05		35'000.00	41'020.75
3910.001	Addebito interno per dipendenti di altri servizi	100'000.00		105'000.00	97'000.00
<b>4</b>	<b>RICAVI</b>				
4250.502	Vendita numeri civici		0.00	500.00	0.00
4260.601	Rimborso da assicurazioni per infortuni		7'472.75	5'000.00	402.45
4260.602	Rimborso assicurazione malattia		0.00	20'000.00	24'852.65
4260.603	Indennità PG per servizio militare e PC		0.00	0.00	53.15
4611.102	Rimborso dal Cantone per manutenz strade cantonali		94'154.75	95'000.00	94'026.30
4910.001	Accredito interno per dipendenti di altri servizi		130'000.00	146'000.00	143'000.00
	<b>Totale RICAVI</b>		<b>231'627.50</b>	<b>266'500.00</b>	<b>262'334.55</b>
	<b>Totale SPESE</b>	<b>1'500'544.63</b>		<b>1'519'500.00</b>	<b>1'511'831.17</b>
	<b>SALDO</b>		<b>1'268'917.13</b>	<b>1'253'000.00</b>	<b>1'249'496.62</b>

**CONSUNTIVO SECONDO LA CLASSIFICAZIONE ISTITUZIONALE  
PER L'ANNO 2025**

6	Territorio e genio civile	CONSUNTIVO 2025		PREVENTIVO 2025	CONSUNTIVO 2024
		SPESE	RICAVI		
<b>606</b>	<b>MANUTENZIONE STRADA MONTI-BRE`</b>				
<b>3</b>	<b>SPESE</b>				
3010.001	Stipendi al personale in organico	78'096.45		78'000.00	71'129.15
3042.715	Indennità per pasti al personale	2'166.50		3'000.00	1'752.55
3050.301	Contributi AVS, AI, IPG, AD	3'354.75		4'000.00	3'416.45
3051.401	Contributi cassa pensione	8'695.00		9'000.00	8'059.30
3053.501	Premi assicurazione infortuni	714.50		1'000.00	775.50
3054.000	Contributi alla cassa compensazione per assegni figli	1'562.50		2'000.00	1'612.15
3055.510	Premi assicurazione malattia	693.50		1'000.00	692.70
3101.301	Acquisto materiale di consumo	976.40		1'000.00	900.30
3101.302	Acquisto carburante e oli	447.91		1'000.00	0.00
3101.303	Sale antigelo e prodotti chimici	1'347.00		5'000.00	4'385.25
3101.316	Materiale, accessori per veicoli e macchine	6'566.30		5'000.00	4'877.42
3112.601	Abbigliamenti	651.20		1'000.00	153.30
3130.802	Tasse telefoniche	805.60		500.00	758.25
3134.867	Assicurazione RC/PC veicoli	674.90		100.00	119.90
3137.867	Tasse circolazione veicoli	968.40		200.00	79.33
3141.406	Manutenzione strade	87'760.35		90'000.00	94'048.45
3141.408	Manutenzione sentieri	16'433.60		20'000.00	16'745.35
3151.503	Manutenzione veicoli e attrezzature	0.00		1'000.00	807.55
3910.001	Addebito interno per dipendenti di altri servizi	36'000.00		35'000.00	35'000.00
<b>4</b>	<b>RICAVI</b>				
4240.406	Tassa d'uso strade forestali		7'277.40	6'000.00	0.00
4260.602	Rimborso assicurazione malattia		0.00	0.00	4'625.75
4612.104	Rimborsi da Comuni per manutenzione strada Monti-Bré		36'501.00	33'000.00	35'510.00
	<b>Totale RICAVI</b>		<b>43'778.40</b>	<b>39'000.00</b>	<b>40'135.75</b>
	<b>Totale SPESE</b>	<b>247'914.86</b>		<b>257'800.00</b>	<b>245'312.90</b>
	<b>SALDO</b>		<b>204'136.46</b>	<b>218'800.00</b>	<b>205'177.15</b>

**CONSUNTIVO SECONDO LA CLASSIFICAZIONE ISTITUZIONALE  
PER L'ANNO 2025**

6	Territorio e genio civile	CONSUNTIVO 2025		PREVENTIVO 2025	CONSUNTIVO 2024
		SPESE	RICAVI		
<b>607</b>	<b>MANUTENZIONE STRADE PIANO DI MAGADINO</b>				
<b>3</b>	<b>SPESE</b>				
3010.001	Stipendi al personale in organico	70'980.70		73'000.00	70'476.20
3050.301	Contributi AVS, AI, IPG, AD	3'049.10		3'600.00	3'409.10
3051.401	Contributi cassa pensione	7'902.80		8'400.00	8'041.90
3053.501	Premi assicurazione infortuni	649.40		1'000.00	773.80
3054.000	Contributi alla cassa compensazione per assegni figli	1'420.15		1'700.00	1'608.75
3055.510	Premi assicurazione malattia	630.30		800.00	691.20
3101.301	Acquisto materiale di consumo	563.05		500.00	0.00
3101.302	Acquisto carburante e oli	1'014.67		2'000.00	1'149.81
3101.303	Sale antigelo e prodotti chimici	1'347.00		3'000.00	0.00
3101.316	Materiale, accessori per veicoli e macchine	1'834.50		2'000.00	1'551.70
3112.601	Abbigliamenti	204.85		1'000.00	135.15
3134.867	Assicurazione RC/PC veicoli	524.70		500.00	395.30
3137.867	Tasse circolazione veicoli	373.00		500.00	373.00
3141.406	Manutenzione strade	75'303.70		70'000.00	90'933.30
3141.410	Manutenzione invernale strade	14'197.50		15'000.00	5'810.60
3151.503	Manutenzione veicoli e attrezzature	1'054.75		1'000.00	432.95
3910.001	Addebito interno per dipendenti di altri servizi	5'000.00		5'000.00	5'000.00
<b>4</b>	<b>RICAVI</b>				
4611.107	Rimborso dal Cantone per manutenzione piste ciclabili		11'247.25	11'000.00	11'247.25
	<b>Totale RICAVI</b>		<b>11'247.25</b>	<b>11'000.00</b>	<b>11'247.25</b>
	<b>Totale SPESE</b>	<b>186'050.17</b>		<b>189'000.00</b>	<b>190'782.76</b>
	<b>SALDO</b>		<b>174'802.92</b>	<b>178'000.00</b>	<b>179'535.51</b>

**CONSUNTIVO SECONDO LA CLASSIFICAZIONE ISTITUZIONALE  
PER L'ANNO 2025**

6	Territorio e genio civile	CONSUNTIVO 2025		PREVENTIVO 2025	CONSUNTIVO 2024
		SPESE	RICAVI		
<b>615</b>	<b>MANUTENZIONE CANALIZZAZIONI E DEPURAZIONE</b>				
<b>3</b>	<b>SPESE</b>				
3120.202	Consumo energia elettrica	9'135.20		8'000.00	10'215.60
3130.802	Tasse telefoniche	558.95		500.00	577.05
3143.415	Manutenzione rete PGC	166'920.70		170'000.00	168'107.45
3143.417	Manutenzione riali e tombinature	94'033.05		100'000.00	56'048.95
3500.200	Versamenti a finanz. speciali per man canalizzazioni	250'000.00		250'000.00	250'000.00
3612.106	Rimborso al Consorzio depurazione acque	1'817'735.75		1'850'000.00	1'724'774.17
3612.111	Rimborsi a Consorzi (fognatura)	168.95		5'000.00	170.45
3910.001	Addebito interno per dipendenti di altri servizi	70'000.00		67'000.00	69'700.00
<b>4</b>	<b>RICAVI</b>				
4240.401	Tasse d'uso canalizzazioni		1'976'033.61	2'000'000.00	1'894'370.45
4500.200	Prelevamento da accantonamento manut canalizzazioni		260'954.00	250'000.00	224'150.00
4511.200	Prelevamento da fondo CP depurazione acque		171'564.99	200'500.00	161'073.22
	<b>Totale RICAVI</b>		<b>2'408'552.60</b>	<b>2'450'500.00</b>	<b>2'279'593.67</b>
	<b>Totale SPESE</b>	<b>2'408'552.60</b>		<b>2'450'500.00</b>	<b>2'279'593.67</b>
	<b>SALDO</b>		<b>0.00</b>	<b>0.00</b>	<b>0.00</b>

**CONSUNTIVO SECONDO LA CLASSIFICAZIONE ISTITUZIONALE  
PER L'ANNO 2025**

<b>LOCARNO</b>	

6	Territorio e genio civile	CONSUNTIVO 2025		PREVENTIVO 2025	CONSUNTIVO 2024
		SPESE	RICAVI		
<b>620</b>	<b>MANUTENZIONE CIMITERI E SERVIZIO FUNERARIO</b>				
<b>3</b>	<b>SPESE</b>				
3010.001	Stipendi al personale in organico	68'668.40		78'000.00	76'065.00
3010.003	Stipendi al personale straordinario	0.00		0.00	19'848.75
3049.015	Indennità per servizio notturno e festivo	168.50		1'000.00	223.85
3050.301	Contributi AVS, AI, IPG, AD	2'949.75		5'000.00	4'630.95
3051.401	Contributi cassa pensione	7'645.30		12'000.00	10'924.10
3053.501	Premi assicurazione infortuni	628.30		1'300.00	1'051.20
3054.000	Contributi alla cassa compensazione per assegni figli	1'373.85		2'400.00	2'185.30
3055.510	Premi assicurazione malattia	609.70		1'000.00	938.90
3101.301	Acquisto materiale di consumo	2'059.75		6'000.00	1'650.05
3112.601	Abbigliamenti	0.00		1'000.00	97.30
3120.201	Consumo acqua	1'094.60		1'500.00	1'300.05
3120.202	Consumo energia elettrica	2'485.45		3'000.00	1'831.95
3130.802	Tasse telefoniche	657.95		500.00	680.85
3134.865	Assicurazione incendi, danni acque e natura	3'010.70		2'500.00	1'995.60
3143.420	Costi di manutenzione (viali, diversi)	15'906.10		15'000.00	7'291.75
3144.420	Costi di manutenzione (loculi, camera mortuaria)	12'652.65		25'000.00	24'968.05
3910.001	Addebito interno per dipendenti di altri servizi	15'000.00		15'000.00	15'000.00
3930.004	Addebito interno per manutenzione stabili	3'233.60		10'000.00	4'022.50
3930.006	Addebito interno per contratti servizi manutenzione	1'108.80		1'000.00	670.25
<b>4</b>	<b>RICAVI</b>				
4240.404	Tasse cimitero		50'261.90	70'000.00	63'554.20
	<b>Totale RICAVI</b>		<b>50'261.90</b>	<b>70'000.00</b>	<b>63'554.20</b>
	<b>Totale SPESE</b>	<b>139'253.40</b>		<b>181'200.00</b>	<b>175'376.40</b>
	<b>SALDO</b>		<b>88'991.50</b>	<b>111'200.00</b>	<b>111'822.20</b>

**CONSUNTIVO SECONDO LA CLASSIFICAZIONE ISTITUZIONALE  
PER L'ANNO 2025**

6	Territorio e genio civile	CONSUNTIVO 2025		PREVENTIVO 2025	CONSUNTIVO 2024
		SPESE	RICAVI		
<b>625</b>	<b>OFFICINA E MAGAZZINI COMUNALI</b>				
<b>3</b>	<b>SPESE</b>				
3010.001	Stipendi al personale in organico	162'448.90		162'000.00	157'502.40
3049.013	Indennità di sorveglianza	4'049.95		6'000.00	3'004.45
3050.301	Contributi AVS, AI, IPG, AD	6'978.15		8'000.00	7'565.15
3051.401	Contributi cassa pensione	18'086.50		19'000.00	17'845.80
3053.501	Premi assicurazione infortuni	1'486.30		2'000.00	1'717.20
3054.000	Contributi alla cassa compensazione per assegni figli	3'250.15		3'700.00	3'569.95
3055.510	Premi assicurazione malattia	1'442.50		1'700.00	1'533.80
3101.301	Acquisto materiale di consumo	25'060.67		25'000.00	25'873.60
3101.302	Acquisto carburante e oli	2'465.55		4'000.00	2'983.76
3101.315	Acquisto materiale di pulizia	500.00		1'000.00	0.00
3101.316	Materiale, accessori per veicoli e macchine	2'054.50		2'000.00	2'143.75
3111.102	Acquisto attrezzi, apparecchi e macchinari	4'787.85		6'000.00	6'000.00
3112.601	Abbigliamenti	593.70		2'000.00	1'452.85
3120.201	Consumo acqua	126.90		200.00	127.00
3120.202	Consumo energia elettrica	24'913.20		20'000.00	26'268.45
3130.802	Tasse telefoniche	1'792.90		2'000.00	1'774.85
3134.865	Assicurazione incendi, danni acque e natura	3'443.50		2'500.00	2'305.00
3134.867	Assicurazione RC/PC veicoli	1'522.60		1'200.00	1'319.10
3137.867	Tasse circolazione veicoli	672.00		500.00	672.00
3151.503	Manutenzione veicoli e attrezzature	4'175.75		5'000.00	8'136.25
3930.004	Addebito interno per manutenzione stabili	16'494.39		5'000.00	21'470.13
3930.006	Addebito interno per contratti servizi manutenzione	16'766.20		15'000.00	17'309.75
<b>4</b>	<b>RICAVI</b>				
4910.001	Accredito interno per dipendenti di altri servizi		81'200.00	80'000.00	78'700.00

**CONSUNTIVO SECONDO LA CLASSIFICAZIONE ISTITUZIONALE  
PER L'ANNO 2025**

<b>LOCARNO</b>	

6	Territorio e genio civile	CONSUNTIVO 2025		PREVENTIVO 2025	CONSUNTIVO 2024
		SPESE	RICA VI		
625	<b>OFFICINA E MAGAZZINI COMUNALI</b>				
	<i>Totale RICA VI</i>		<i>81'200.00</i>	<i>80'000.00</i>	<i>78'700.00</i>
	<i>Totale SPESE</i>	<i>303'112.16</i>		<i>293'800.00</i>	<i>310'575.24</i>
	<b>SALDO</b>		<b>221'912.16</b>	<b>213'800.00</b>	<b>231'875.24</b>

**CONSUNTIVO SECONDO LA CLASSIFICAZIONE ISTITUZIONALE  
PER L'ANNO 2025**

6	Territorio e genio civile	CONSUNTIVO 2025		PREVENTIVO 2025	CONSUNTIVO 2024
		SPESE	RICAVI		
<b>635</b>	<b>PULIZIA DELLA CITTA`</b>				
<b>3</b>	<b>SPESE</b>				
3010.001	Stipendi al personale in organico	689'260.05		720'000.00	671'251.35
3049.013	Indennità di sorveglianza	1'520.00		2'000.00	970.00
3049.015	Indennità per servizio notturno e festivo	9'172.25		14'000.00	6'759.90
3050.301	Contributi AVS, AI, IPG, AD	29'607.75		36'000.00	32'479.30
3051.401	Contributi cassa pensione	76'740.00		84'000.00	76'616.80
3053.501	Premi assicurazione infortuni	6'306.10		9'300.00	7'372.60
3054.000	Contributi alla cassa compensazione per assegni figli	13'790.10		17'000.00	15'326.75
3055.510	Premi assicurazione malattia	6'120.30		7'500.00	6'585.10
3101.301	Acquisto materiale di consumo	20'225.72		20'000.00	18'924.35
3101.302	Acquisto carburante e oli	31'850.06		28'000.00	30'080.10
3101.316	Materiale, accessori per veicoli e macchine	30'281.95		30'000.00	30'583.75
3111.102	Acquisto attrezzi, apparecchi e macchinari	753.55		1'000.00	980.45
3112.601	Abbigliamenti	2'017.40		3'000.00	2'896.95
3120.201	Consumo acqua	77'627.55		80'000.00	75'078.71
3130.820	Spese di disinfezione	9'988.90		6'000.00	5'538.00
3134.867	Assicurazione RC/PC veicoli	3'767.10		3'000.00	2'712.80
3137.867	Tasse circolazione veicoli	857.00		1'000.00	897.00
3143.408	Manutenzione fontane e idranti	9'301.90		10'000.00	19'774.59
3151.503	Manutenzione veicoli e attrezzature	4'119.35		10'000.00	17'765.45
3612.108	Rimborso al Consorzio Pulizia Lago	57'813.25		60'000.00	126'440.64
3612.109	Rimborso al Consorzio CRMM (Rovana-Maggia-Melezza)	128'967.55		120'000.00	129'312.45
<b>4</b>	<b>RICAVI</b>				
4260.601	Rimborso da assicurazioni per infortuni		28'811.35	10'000.00	9'883.20
4260.602	Rimborso assicurazione malattia		0.00	30'000.00	65'471.65
4910.001	Accredito interno per dipendenti di altri servizi		80'000.00	75'000.00	80'000.00

LOCARNO

**CONSUNTIVO SECONDO LA CLASSIFICAZIONE ISTITUZIONALE  
PER L'ANNO 2025**

6	Territorio e genio civile	CONSUNTIVO 2025		PREVENTIVO 2025	CONSUNTIVO 2024
		SPESE	RICAVI		
635	<b>PULIZIA DELLA CITTA`</b>				
	<i>Totale RICAVI</i>		<i>108'811.35</i>	<i>115'000.00</i>	<i>155'354.85</i>
	<i>Totale SPESE</i>	<i>1'210'087.83</i>		<i>1'261'800.00</i>	<i>1'278'347.04</i>
	<b>SALDO</b>		<b>1'101'276.48</b>	<b>1'146'800.00</b>	<b>1'122'992.19</b>

**CONSUNTIVO SECONDO LA CLASSIFICAZIONE ISTITUZIONALE  
PER L'ANNO 2025**

6	Territorio e genio civile	CONSUNTIVO 2025		PREVENTIVO 2025	CONSUNTIVO 2024
		SPESE	RICAVI		
<b>640</b>	<b>SERVIZIO RACCOLTA E DISTRUZIONE RIFIUTI</b>				
<b>3</b>	<b>SPESE</b>				
3010.001	Stipendi al personale in organico	849'262.50		877'000.00	848'065.35
3049.013	Indennità di sorveglianza	4'200.00		10'000.00	6'332.95
3049.015	Indennità per servizio notturno e festivo	15'373.85		0.00	11'696.85
3050.301	Contributi AVS, AI, IPG, AD	36'480.80		43'000.00	40'948.50
3051.401	Contributi cassa pensione	94'554.10		102'000.00	96'594.90
3053.501	Premi assicurazione infortuni	7'770.00		12'000.00	9'295.00
3054.000	Contributi alla cassa compensazione per assegni figli	16'991.30		20'000.00	19'323.25
3055.510	Premi assicurazione malattia	7'541.10		9'000.00	8'302.10
3101.301	Acquisto materiale di consumo	3'244.02		6'000.00	4'841.76
3101.302	Acquisto carburante e oli	88'348.12		120'000.00	91'747.66
3101.316	Materiale, accessori per veicoli e macchine	81'307.21		50'000.00	48'979.00
3101.319	Acquisto e gestione nuovi sacchi	160'071.20		180'000.00	167'722.68
3102.886	Spese per campagna sensibilizzazione (rifiuti)	6'375.80		10'000.00	9'372.05
3111.102	Acquisto attrezzi, apparecchi e macchinari	0.00		1'000.00	644.10
3112.601	Abbigliamenti	3'857.30		4'000.00	3'592.40
3130.833	Spese per servizio di sorveglianza	6'579.40		5'000.00	5'862.29
3130.882	Servizio raccolta eseguito da terzi	74'014.40		100'000.00	74'151.70
3130.883	Spese per raccolta separata dei rifiuti	400'676.09		480'000.00	414'512.30
3134.867	Assicurazione RC/PC veicoli	11'363.30		8'000.00	8'167.40
3137.867	Tasse circolazione veicoli	15'072.00		15'000.00	15'255.00
3137.868	Tassa sul traffico pesante TTPCP	69'183.99		60'000.00	54'731.50
3143.429	Manutenzione centri di raccolta	62'359.36		70'000.00	61'483.60
3151.503	Manutenzione veicoli e attrezzature	119'810.81		70'000.00	85'731.92
3181.640	Perdite su crediti tasse raccolta rifiuti	106'461.08		0.00	0.00
3511.300	Versamento a fondo servizio eliminazione rifiuti	73'496.93		0.00	105'605.13
3611.880	Spese per eliminazione rifiuti (ACR)	596'534.75		630'000.00	568'102.30
3612.124	Rimborso a Losone per centro raccolta scarti animali	11'255.26		11'000.00	11'126.90

**CONSUNTIVO SECONDO LA CLASSIFICAZIONE ISTITUZIONALE  
PER L'ANNO 2025**

<b>LOCARNO</b>	

6	Territorio e genio civile	CONSUNTIVO 2025		PREVENTIVO 2025	CONSUNTIVO 2024
		SPESE	RICAVI		
<b>640</b>	<b>SERVIZIO RACCOLTA E DISTRUZIONE RIFIUTI</b>				
<b>3</b>	<b>SPESE</b>				
3910.001	Addebito interno per dipendenti di altri servizi	156'800.00		175'000.00	152'000.00
3940.010	Addebito interno per interessi passivi	11'900.00		15'000.00	13'500.00
3950.011	Addebito interno per ammortamenti	73'200.00		160'000.00	159'000.00
<b>4</b>	<b>RICAVI</b>				
4240.403	Tasse per la raccolta dei rifiuti		2'913'418.90	3'000'000.00	2'942'662.59
4240.443	Tasse rifiuti ingombranti		0.00	0.00	336.10
4260.601	Rimborso da assicurazioni per infortuni		51'548.85	20'000.00	0.00
4260.602	Rimborso assicurazione malattia		33'866.10	5'000.00	0.00
4260.603	Indennità PG per servizio militare e PC		0.00	0.00	27.95
4309.990	Entrate varie		27'055.47	30'000.00	23'627.00
4511.300	Prelevamento da fondo CP eliminazione rifiuti		0.00	53'000.00	0.00
4612.123	Contributo Comune Orselina centro ingombranti		38'195.35	30'000.00	33'034.95
4910.001	Accredito interno per dipendenti di altri servizi		100'000.00	105'000.00	97'000.00
	<b>Totale RICAVI</b>		<b>3'164'084.67</b>	<b>3'243'000.00</b>	<b>3'096'688.59</b>
	<b>Totale SPESE</b>	<b>3'164'084.67</b>		<b>3'243'000.00</b>	<b>3'096'688.59</b>
	<b>SALDO</b>		<b>0.00</b>	<b>0.00</b>	<b>0.00</b>

**CONSUNTIVO SECONDO LA CLASSIFICAZIONE ISTITUZIONALE  
PER L'ANNO 2025**

<b>LOCARNO</b>	

7	Ambiente e opere pubbliche	CONSUNTIVO 2025		PREVENTIVO 2025	CONSUNTIVO 2024
		SPESE	RICAVI		
<b>730</b>	<b>MANUTENZIONE TERRENI, PARCHI E GIARDINI</b>				
<b>3</b>	<b>SPESE</b>				
3010.001	Stipendi al personale in organico	977'938.90		1'000'000.00	939'885.60
3010.003	Stipendi al personale straordinario	17'985.00		15'000.00	21'863.35
3050.301	Contributi AVS, AI, IPG, AD	42'780.75		51'000.00	46'348.85
3051.401	Contributi cassa pensione	110'882.90		120'000.00	109'334.20
3053.501	Premi assicurazione infortuni	9'111.80		13'000.00	10'520.90
3054.000	Contributi alla cassa compensazione per assegni figli	19'925.60		24'000.00	21'871.70
3055.510	Premi assicurazione malattia	8'843.40		11'000.00	9'397.10
3090.902	Spese per formazione personale	4'141.50		3'000.00	3'731.10
3101.301	Acquisto materiale di consumo	66'658.05		60'000.00	62'217.98
3101.302	Acquisto carburante e oli	15'092.19		12'000.00	17'705.48
3101.316	Materiale, accessori per veicoli e macchine	16'806.30		17'000.00	17'010.00
3111.102	Acquisto attrezzi, apparecchi e macchinari	6'495.80		7'000.00	6'698.65
3112.601	Abbigliamenti	7'512.73		5'000.00	4'843.25
3120.201	Consumo acqua	4'129.55		3'000.00	3'203.55
3120.202	Consumo energia elettrica	6'465.40		4'000.00	6'793.10
3120.204	Consumo combustibile per riscaldamento	5'584.85		14'000.00	7'219.80
3130.802	Tasse telefoniche	1'696.15		1'500.00	1'636.40
3130.874	Tasse associazioni diverse	1'983.00		2'000.00	1'913.00
3134.865	Assicurazione incendi, danni acque e natura	806.65		600.00	534.40
3134.867	Assicurazione RC/PC veicoli	12'226.10		8'000.00	8'129.50
3137.867	Tasse circolazione veicoli	6'025.00		6'000.00	5'925.50
3143.404	Manutenzione e sistemazione terreni	231'016.98		220'000.00	225'743.79
3144.401	Manutenzione stabili e strutture	4'204.00		8'000.00	151.35
3151.428	Manutenzione attrezzature parchi gioco	30'339.65		30'000.00	29'999.70
3151.503	Manutenzione veicoli e attrezzature	18'144.15		13'000.00	18'255.43
3170.702	Rimborso spese per missioni d'ufficio	300.60		500.00	240.00
3930.004	Addebito interno per manutenzione stabili	2'106.05		2'000.00	375.05

**CONSUNTIVO SECONDO LA CLASSIFICAZIONE ISTITUZIONALE  
PER L'ANNO 2025**

7	Ambiente e opere pubbliche	CONSUNTIVO 2025		PREVENTIVO 2025	CONSUNTIVO 2024
		SPESE	RICAVI		
<b>730</b>	<b>MANUTENZIONE TERRENI, PARCHI E GIARDINI</b>				
<b>3</b>	<b>SPESE</b>				
3930.006	Addebito interno per contratti servizi manutenzione	2'273.05		1'000.00	1'424.10
<b>4</b>	<b>RICAVI</b>				
4260.441	Rimborsi per prestazioni varie		470.00	8'000.00	0.00
4260.601	Rimborso da assicurazioni per infortuni		23'546.85	10'000.00	39'599.65
4260.602	Rimborso assicurazione malattia		967.20	10'000.00	11'418.15
4260.603	Indennità PG per servizio militare e PC		0.00	0.00	64.30
4470.702	Affitto terreni (lunga durata)		768'716.05	770'000.00	533'422.00
	<b>Totale RICAVI</b>		<b>793'700.10</b>	<b>798'000.00</b>	<b>584'504.10</b>
	<b>Totale SPESE</b>	<b>1'631'476.10</b>		<b>1'651'600.00</b>	<b>1'582'972.83</b>
	<b>SALDO</b>		<b>837'776.00</b>	<b>853'600.00</b>	<b>998'468.73</b>

**CONSUNTIVO SECONDO LA CLASSIFICAZIONE ISTITUZIONALE  
PER L'ANNO 2025**

<b>LOCARNO</b>	

7	Ambiente e opere pubbliche	CONSUNTIVO 2025		PREVENTIVO 2025	CONSUNTIVO 2024
		SPESE	RICAVI		
<b>770</b>	<b>AMBIENTE</b>				
<b>3</b>	<b>SPESE</b>				
3010.001	Stipendi al personale in organico	111'724.00		113'000.00	110'064.50
3050.301	Contributi AVS, AI, IPG, AD	4'799.15		5'500.00	5'286.70
3051.401	Contributi cassa pensione	12'439.00		13'000.00	12'470.80
3053.501	Premi assicurazione infortuni	1'022.20		1'500.00	1'200.00
3054.000	Contributi alla cassa compensazione per assegni figli	2'235.25		2'500.00	2'494.70
3055.510	Premi assicurazione malattia	992.10		1'000.00	1'071.80
3101.980	Acquisto carte giornaliere FFS	98'094.95		85'000.00	98'977.55
3130.570	Spese per gestione sistema Bike sharing	147'455.40		115'000.00	122'628.25
3130.870	Spese per car sharing	0.00		1'000.00	0.00
3130.874	Tasse associazioni diverse	7'365.20		8'000.00	7'815.50
3132.885	Spese per controllo emissione fumi	14'731.85		70'000.00	72'599.45
3500.546	Riversamento al Fondo energie rinnovabili (FER)	645'648.00		620'000.00	573'331.00
3601.885	Quota parte a favore Cantone per controllo fumi	4'890.00		6'000.00	5'170.00
3636.617	Contributo all'Ente Parco Piano di Magadino	21'220.00		25'000.00	30'148.95
3637.612	Contributi azione Arcobaleno	177'696.76		190'000.00	162'322.90
3637.677	Contributi promovimento mobilità sostenibile da tassa CO2	11'322.00		20'000.00	2'972.25
3637.700	Contributi impianti fotovoltaici	0.00		0.00	71'119.00
3637.701	Contributi analisi energetiche CECE Plus	4'340.00		10'000.00	0.00
<b>4</b>	<b>RICAVI</b>				
4240.407	Tasse di controllo impianti combustione		29'886.80	75'000.00	87'069.60
4250.980	Vendite carte giornaliere FFS		102'094.64	90'000.00	99'023.35
4260.160	Rimborsi per servizi a enti esterni		30'000.00	30'000.00	60'000.00
4500.500	Prelevamento dal fondo FER (per gestione corrente)		389'331.00	396'000.00	334'951.00
4500.501	Prelevamento dal fondo FER (contriubuti fotovoltaico)		0.00	0.00	71'119.00
4631.146	Contributo Fondo energie rinnovabili (FER)		645'648.00	620'000.00	573'331.00
4699.001	Ridistribuzione tassa sul CO2		18'000.00	20'000.00	18'530.25

**CONSUNTIVO SECONDO LA CLASSIFICAZIONE ISTITUZIONALE  
PER L'ANNO 2025**

LOCARNO	

7	Ambiente e opere pubbliche	CONSUNTIVO 2025		PREVENTIVO 2025	CONSUNTIVO 2024
		SPESE	RICAVI		
770	<b>AMBIENTE</b>				
	<i>Totale RICAVI</i>		1'214'960.44	1'231'000.00	1'244'024.20
	<i>Totale SPESE</i>	1'265'975.86		1'286'500.00	1'279'673.35
	<b>SALDO</b>		51'015.42	55'500.00	35'649.15

**CONSUNTIVO SECONDO LA CLASSIFICAZIONE ISTITUZIONALE  
PER L'ANNO 2025**

<b>LOCARNO</b>	

7	Ambiente e opere pubbliche	CONSUNTIVO 2025		PREVENTIVO 2025	CONSUNTIVO 2024
		SPESE	RICAVI		
<b>780</b>	<b>PROGETTAZIONE COSTRUZIONI EDILI</b>				
<b>3</b>	<b>SPESE</b>				
3010.001	Stipendi al personale in organico	329'847.30		337'000.00	326'904.60
3010.004	Indennità ad apprendisti / personale educativo	0.00		5'000.00	1'088.50
3049.013	Indennità di sorveglianza	1'510.00		8'000.00	2'380.00
3050.301	Contributi AVS, AI, IPG, AD	14'168.85		17'000.00	15'701.90
3051.401	Contributi cassa pensione	36'724.10		40'000.00	37'039.80
3053.501	Premi assicurazione infortuni	3'017.80		4'400.00	3'576.10
3054.000	Contributi alla cassa compensazione per assegni figli	6'599.35		8'000.00	7'409.60
3055.510	Premi assicurazione malattia	2'928.90		3'500.00	3'183.50
3090.902	Spese per formazione personale	803.90		3'000.00	3'724.15
3102.001	Stampati	1'000.00		1'000.00	729.15
3103.005	Libri, riviste e documentazioni varie	1'365.45		3'000.00	590.10
3130.802	Tasse telefoniche	3'368.25		3'000.00	3'428.20
3134.867	Assicurazione RC/PC veicoli	442.80		300.00	321.40
<b>4</b>	<b>RICAVI</b>				
4260.603	Indennità PG per servizio militare e PC		0.00	0.00	31.10
4311.801	Prestazioni proprie per direzione lavori		78'202.60	120'000.00	213'696.70
4910.001	Accredito interno per dipendenti di altri servizi		10'000.00	10'000.00	10'000.00
	<b>Totale RICAVI</b>		<b>88'202.60</b>	<b>130'000.00</b>	<b>223'727.80</b>
	<b>Totale SPESE</b>	<b>401'776.70</b>		<b>433'200.00</b>	<b>406'077.00</b>
	<b>SALDO</b>		<b>313'574.10</b>	<b>303'200.00</b>	<b>182'349.20</b>

**CONSUNTIVO SECONDO LA CLASSIFICAZIONE ISTITUZIONALE  
PER L'ANNO 2025**

<b>LOCARNO</b>	

7	Ambiente e opere pubbliche	CONSUNTIVO 2025		PREVENTIVO 2025	CONSUNTIVO 2024
		SPESE	RICAVI		
<b>785</b>	<b>CENTRO DI PRONTO INTERVENTO</b>				
<b>3</b>	<b>SPESE</b>				
3101.301	Acquisto materiale di consumo	2'000.00		7'000.00	3'286.00
3101.315	Acquisto materiale di pulizia	1'000.00		4'000.00	1'784.85
3111.102	Acquisto attrezzi, apparecchi e macchinari	0.00		5'000.00	2'050.00
3120.201	Consumo acqua	3'665.00		4'000.00	3'727.20
3120.202	Consumo energia elettrica	221'450.60		265'000.00	283'289.65
3120.205	Consumo energia termica	125'955.95		110'000.00	120'592.67
3130.802	Tasse telefoniche	5'640.00		6'000.00	5'377.10
3134.865	Assicurazione incendi, danni acque e natura	16'596.70		13'200.00	11'039.85
3150.501	Manutenzione mobilio	0.00		3'000.00	339.15
3151.502	Manutenzione attrezzi, apparecchi e macchinari	10'000.00		5'000.00	3'000.00
3910.001	Addebito interno per dipendenti di altri servizi	38'400.00		70'000.00	50'000.00
3930.004	Addebito interno per manutenzione stabili	23'064.24		20'000.00	20'790.08
3930.006	Addebito interno per contratti servizi manutenzione	70'968.82		60'000.00	64'587.15
3940.010	Addebito interno per interessi passivi	42'500.00		40'000.00	41'500.00
3950.011	Addebito interno per ammortamenti	289'000.00		270'000.00	285'400.00
<b>4</b>	<b>RICAVI</b>				
4470.701	Affitto stabili (lunga durata)		110'000.00	90'000.00	153'019.00
4471.620	Rimborso spese di riscaldamento		140'590.00	150'000.00	170'248.00
4920.022	Accredito interno per affitto locali		728'511.00	729'000.00	728'511.00
	<b>Totale RICAVI</b>		<b>979'101.00</b>	<b>969'000.00</b>	<b>1'051'778.00</b>
	<b>Totale SPESE</b>	<b>850'241.31</b>		<b>882'200.00</b>	<b>896'763.70</b>
	<b>SALDO</b>	<b>128'859.69</b>		<b>-86'800.00</b>	<b>-155'014.30</b>

**CONSUNTIVO SECONDO LA CLASSIFICAZIONE ISTITUZIONALE  
PER L'ANNO 2025**

<b>LOCARNO</b>	

7	Ambiente e opere pubbliche	CONSUNTIVO 2025		PREVENTIVO 2025	CONSUNTIVO 2024
		SPESE	RICAVI		
<b>790</b>	<b>MANUTENZIONE STABILI AMMINISTRATIVI E DIVERSI</b>				
<b>3</b>	<b>SPESE</b>				
3010.001	Stipendi al personale in organico	1'541'821.05		1'550'000.00	1'520'542.55
3010.003	Stipendi al personale straordinario	54'060.15		60'000.00	57'610.30
3049.013	Indennità di sorveglianza	20'108.60		9'000.00	19'339.85
3050.301	Contributi AVS, AI, IPG, AD	68'552.40		80'000.00	76'168.35
3051.401	Contributi cassa pensione	177'680.20		187'000.00	179'676.50
3053.501	Premi assicurazione infortuni	14'600.90		21'000.00	17'289.70
3054.000	Contributi alla cassa compensazione per assegni figli	31'928.95		37'000.00	35'943.30
3055.510	Premi assicurazione malattia	14'170.90		17'000.00	15'442.65
3101.301	Acquisto materiale di consumo	20'596.75		25'000.00	24'068.50
3101.302	Acquisto carburante e oli	2'204.98		4'000.00	3'896.62
3101.315	Acquisto materiale di pulizia	6'227.30		10'000.00	8'287.75
3101.316	Materiale, accessori per veicoli e macchine	900.00		3'000.00	1'335.85
3111.102	Acquisto attrezzi, apparecchi e macchinari	1'174.55		1'000.00	390.00
3112.601	Abbigliamenti	10'840.25		11'000.00	14'084.45
3120.201	Consumo acqua	15'197.20		14'000.00	12'925.20
3120.202	Consumo energia elettrica	174'425.95		160'000.00	181'344.90
3120.204	Consumo combustibile per riscaldamento	59'062.80		68'000.00	64'699.45
3130.802	Tasse telefoniche	4'443.30		4'000.00	3'803.75
3134.865	Assicurazione incendi, danni acque e natura	36'864.35		29'000.00	24'391.10
3134.867	Assicurazione RC/PC veicoli	3'598.10		2'500.00	2'554.80
3137.867	Tasse circolazione veicoli	1'487.00		2'000.00	1'737.10
3144.401	Manutenzione stabili e strutture	503'163.38		250'000.00	406'460.54
3144.413	Costi di manutenzione stabili da danni intemperie	7'367.00		0.00	37'137.45
3144.419	Contratti servizi di manutenzione stabili	342'105.60		350'000.00	363'990.26
3144.825	Spese per pulizia servizi igienici	88'290.30		105'000.00	102'580.20
3144.829	Spese per pulizia stabili	38'347.95		45'000.00	49'578.20
3150.501	Manutenzione mobilio	0.00		3'000.00	1'594.20

**CONSUNTIVO SECONDO LA CLASSIFICAZIONE ISTITUZIONALE  
PER L'ANNO 2025**

<b>LOCARNO</b>	

7	Ambiente e opere pubbliche	CONSUNTIVO 2025		PREVENTIVO 2025	CONSUNTIVO 2024
		SPESE	RICAVI		
<b>790</b>	<b>MANUTENZIONE STABILI AMMINISTRATIVI E DIVERSI</b>				
<b>3</b>	<b>SPESE</b>				
3151.503	Manutenzione veicoli e attrezzature	2'808.55		15'000.00	14'042.76
3160.601	Affitto occupazione immobili di terzi	156'424.40		160'000.00	158'459.85
3170.703	Rimborso spese per uso veicoli privati	0.00		500.00	78.20
3810.102	Spese straordinarie da danni grandine a impianti e installazioni diverse	26'882.00		0.00	0.00
3810.605	Spese straordinarie da danni grandine a veicoli	124'538.00		0.00	0.00
3810.790	Spese straordinarie da grandinata per stabili	3'236'600.00		0.00	0.00
3810.900	Spese straordinarie danni grandie a impianti FV	53'363.00		0.00	0.00
3810.933	Spese straordinarie da grandinata per FEVI	2'198'993.00		0.00	0.00
3910.001	Addebito interno per dipendenti di altri servizi	10'000.00		10'000.00	10'000.00
<b>4</b>	<b>RICAVI</b>				
4250.902	Ricavi da energia elettrica immessa in rete		22'130.39	20'000.00	21'037.90
4260.160	Rimborsi per servizi a enti esterni		49'998.00	40'000.00	35'000.00
4260.413	Rimborso assicurazioni danni stabili da intemperie		0.00	0.00	10'000.00
4260.441	Rimborsi per prestazioni varie		21'780.00	20'000.00	20'130.00
4260.601	Rimborso da assicurazioni per infortuni		6'523.30	4'000.00	3'855.45
4260.602	Rimborso assicurazione malattia		7'890.55	50'000.00	21'532.15
4470.701	Affitto stabili (lunga durata)		630'658.75	590'000.00	602'781.90
4471.620	Rimborso spese di riscaldamento		50'000.00	40'000.00	50'000.00
4830.379	Rimborso da assicurazioni per danni grandine a impianti fotovoltaici		98'696.00	0.00	0.00
4830.605	Rimborso assicurazioni per danni grandine a veicoli		247'108.00	0.00	0.00
4830.790	Rimborsi assicurazione per danni grandine su stabili		5'300'000.00	0.00	0.00
4910.001	Accredito interno per dipendenti di altri servizi		78'400.00	104'000.00	88'000.00
4920.022	Accredito interno per affitto locali		35'000.00	35'000.00	35'000.00
4930.004	Accredito interno per manutenzione stabili		206'134.30	236'000.00	271'222.51
4930.006	Accredito interno per servizi di manutenzione		240'734.89	211'000.00	257'255.01

**CONSUNTIVO SECONDO LA CLASSIFICAZIONE ISTITUZIONALE  
PER L'ANNO 2025**

LOCARNO	

7	Ambiente e opere pubbliche	CONSUNTIVO 2025		PREVENTIVO 2025	CONSUNTIVO 2024
		SPESE	RICAVI		
790	<b>MANUTENZIONE STABILI AMMINISTRATIVI E DIVERSI</b>				
	<i>Totale RICAVI</i>		6'995'054.18	1'350'000.00	1'415'814.92
	<i>Totale SPESE</i>	9'048'828.86		3'233'000.00	3'409'454.33
	<b>SALDO</b>		2'053'774.68	1'883'000.00	1'993'639.41

**CONSUNTIVO SECONDO LA CLASSIFICAZIONE ISTITUZIONALE  
PER L'ANNO 2025**

<b>LOCARNO</b>	

8	Edilizia privata, pianificazione, mobilità	CONSUNTIVO 2025		PREVENTIVO 2025	CONSUNTIVO 2024
		SPESE	RICAVI		
<b>805</b>	<b>PROMOZIONE ECONOMICA E INDUSTRIALE</b>				
<b>3</b>	<b>SPESE</b>				
3130.855	Spese per la promozione economica	15'194.65		20'000.00	15'948.25
3132.830	Spese per consulenze e perizie	5'448.90		20'000.00	2'500.00
3601.211	Quota parte a favore del Cantone tasse patenti caccia	11'616.00		14'000.00	13'008.00
3601.212	Quota parte a favore del Cantone tasse patenti pesca	21'092.40		60'000.00	70'741.80
3636.527	Contributi all'Ente regionale di sviluppo (ERS)	71'142.20		65'000.00	70'564.35
3636.528	Contributo all'Associazione Comuni sponda destra (FPR)	32'014.00		35'000.00	31'753.95
3636.580	Contributo all'Associazione LocarneseTech	45'000.00		45'000.00	45'000.00
3910.001	Addebito interno per dipendenti di altri servizi	25'200.00		50'000.00	25'100.00
<b>4</b>	<b>RICAVI</b>				
4210.211	Tasse per rilascio patenti caccia		9'376.97	15'000.00	14'071.15
4210.212	Tasse per rilascio patenti pesca		14'574.82	65'000.00	72'156.96
	<b>Totale RICAVI</b>		<b>23'951.79</b>	<b>80'000.00</b>	<b>86'228.11</b>
	<b>Totale SPESE</b>	<b>226'708.15</b>		<b>309'000.00</b>	<b>274'616.35</b>
	<b>SALDO</b>		<b>202'756.36</b>	<b>229'000.00</b>	<b>188'388.24</b>

LOCARNO

**CONSUNTIVO SECONDO LA CLASSIFICAZIONE ISTITUZIONALE  
PER L'ANNO 2025**

8	Edilizia privata, pianificazione, mobilità	CONSUNTIVO 2025		PREVENTIVO 2025	CONSUNTIVO 2024
		SPESE	RICAVI		
820	<b>AUTOSERVIZI PUBBLICI</b>				
3	<b>SPESE</b>				
3631.115	Contributo alla Comunità Tariffale	292'293.00		100'000.00	114'118.00
3631.120	Contributo per trasporto regionale pubblico	825'383.00		950'000.00	927'482.00
3631.130	Contributo Commissione intercomunale dei trasporti	16'394.00		15'000.00	16'241.00
3631.550	Contributo alle FART per autolinee urbane	1'367'777.50		1'550'000.00	1'464'636.00
	<b>Totale RICAVI</b>		<b>0.00</b>	<b>0.00</b>	<b>0.00</b>
	<b>Totale SPESE</b>	<b>2'501'847.50</b>		<b>2'615'000.00</b>	<b>2'522'477.00</b>
	<b>SALDO</b>		<b>2'501'847.50</b>	<b>2'615'000.00</b>	<b>2'522'477.00</b>

**CONSUNTIVO SECONDO LA CLASSIFICAZIONE ISTITUZIONALE  
PER L'ANNO 2025**

<b>LOCARNO</b>	

8	Edilizia privata, pianificazione, mobilità	CONSUNTIVO 2025		PREVENTIVO 2025	CONSUNTIVO 2024
		SPESE	RICAVI		
<b>860</b>	<b>LICENZE EDILIZIE</b>				
<b>3</b>	<b>SPESE</b>				
3010.001	Stipendi al personale in organico	281'308.30		292'000.00	282'412.00
3050.301	Contributi AVS, AI, IPG, AD	12'083.85		14'000.00	13'564.85
3051.401	Contributi cassa pensione	31'319.90		34'000.00	31'998.60
3053.501	Premi assicurazione infortuni	2'573.70		3'800.00	3'079.10
3054.000	Contributi alla cassa compensazione per assegni figli	5'628.20		6'800.00	6'401.15
3055.510	Premi assicurazione malattia	2'497.90		3'000.00	2'750.20
3090.902	Spese per formazione personale	0.00		1'000.00	0.00
3100.001	Materiale di cancelleria	500.00		500.00	864.85
3102.001	Stampati	1'664.75		1'500.00	4'280.80
3103.005	Libri, riviste e documentazioni varie	0.00		500.00	0.00
3130.802	Tasse telefoniche	1'286.50		1'000.00	1'154.10
3134.867	Assicurazione RC/PC veicoli	738.90		500.00	536.80
3137.867	Tasse circolazione veicoli	0.00		300.00	207.00
3170.703	Rimborso spese per uso veicoli privati	0.00		500.00	0.00
3500.000	Versamento a finanziamenti speciali per posteggi	125'500.00		50'000.00	193'000.00
3601.104	Quota parte a favore Cantone tasse approvazione progetti	95'262.50		80'000.00	98'622.50
<b>4</b>	<b>RICAVI</b>				
4200.003	Contributi sostitutivi esonero costruzione posteggi		125'500.00	50'000.00	193'000.00
4210.104	Tasse per approvazione progetti		174'934.00	150'000.00	191'269.00
4270.702	Multe infrazioni regolamento edilizio		800.00	30'000.00	0.00
	<b>Totale RICAVI</b>		<b>301'234.00</b>	<b>230'000.00</b>	<b>384'269.00</b>
	<b>Totale SPESE</b>	<b>560'364.50</b>		<b>489'400.00</b>	<b>638'871.95</b>
	<b>SALDO</b>		<b>259'130.50</b>	<b>259'400.00</b>	<b>254'602.95</b>

**CONSUNTIVO SECONDO LA CLASSIFICAZIONE ISTITUZIONALE  
PER L'ANNO 2025**

<b>LOCARNO</b>	

8	Edilizia privata, pianificazione, mobilità	CONSUNTIVO 2025		PREVENTIVO 2025	CONSUNTIVO 2024
		SPESE	RICAVI		
<b>870</b>	<b>PIANIFICAZIONE</b>				
<b>3</b>	<b>SPESE</b>				
3010.001	Stipendi al personale in organico	133'356.70		135'000.00	132'542.10
3050.301	Contributi AVS, AI, IPG, AD	5'728.45		6'700.00	6'366.25
3051.401	Contributi cassa pensione	14'847.50		16'000.00	15'017.60
3053.501	Premi assicurazione infortuni	1'220.10		1'800.00	1'445.10
3054.000	Contributi alla cassa compensazione per assegni figli	2'668.10		3'000.00	3'004.15
3055.510	Premi assicurazione malattia	1'184.20		1'500.00	1'290.70
3090.902	Spese per formazione personale	1'033.90		1'000.00	0.00
3102.001	Stampati	1'000.00		1'000.00	550.90
3130.802	Tasse telefoniche	1'158.55		1'000.00	439.20
3130.874	Tasse associazioni diverse	1'978.34		4'000.00	2'211.51
3131.830	Spese pianificatorie e di progettazione	54'733.97		50'000.00	76'257.88
3132.831	Spese per consulenze da Commissione Centro Storico	11'169.80		10'000.00	11'880.70
	<b>Totale RICAVI</b>		<b>0.00</b>	<b>0.00</b>	<b>0.00</b>
	<b>Totale SPESE</b>	<b>230'079.61</b>		<b>231'000.00</b>	<b>251'006.09</b>
	<b>SALDO</b>		<b>230'079.61</b>	<b>231'000.00</b>	<b>251'006.09</b>

**CONSUNTIVO SECONDO LA CLASSIFICAZIONE ISTITUZIONALE  
PER L'ANNO 2025**

LOCARNO	

9	Finanze e Economia	CONSUNTIVO 2025		PREVENTIVO 2025	CONSUNTIVO 2024
		SPESE	RICAVI		
<b>900</b>	<b>IMPOSTE E PARTECIPAZIONI</b>				
<b>3</b>	<b>SPESE</b>				
3102.001	Stampati	2'000.00		2'000.00	1'000.00
3130.830	Spese per mandato recupero ACB	24'262.15		30'000.00	25'825.45
3181.305	Perdite su imposte	473'494.94		400'000.00	568'210.19
3181.306	Condono imposte	13'476.45		20'000.00	10'272.53
3622.810	Contributo al fondo di perequazione	44'372.00		35'000.00	46'297.00
<b>4</b>	<b>RICAVI</b>				
4000.021	Imposta reddito/sostanza PF (gettito provvisorio)		32'040'000.00	0.00	31'650'000.00
4000.120	Imposta reddito/sostanza PF (sopravvenienze)		2'093'445.87	1'000'000.00	930'796.05
4000.200	Imposte suppletorie su reddito/sostanza		665'762.45	800'000.00	812'778.80
4000.607	Quota per computo globale d'imposta		-86'151.59	-30'000.00	-140'939.85
4002.403	Imposte alla fonte		5'109'822.12	5'200'000.00	5'177'265.25
4008.011	Imposta personale (gettito provvisorio)		530'000.00	0.00	520'000.00
4008.221	Imposta personale (sopravvenienze)		3'324.05	0.00	3'083.40
4009.301	Imposte su redditi speciali		1'028'015.20	550'000.00	846'038.50
4010.021	Imposta reddito/sostanza PG (gettito provvisorio)		4'860'000.00	0.00	6'100'000.00
4010.120	Imposta reddito/sostanza PG (sopravvenienze)		946'403.21	500'000.00	932'350.65
4021.001	Imposta immobiliare comunale (gettito provvisorio)		2'900'000.00	0.00	2'800'000.00
4021.202	Imposta immobiliare comunale (sopravvenienze)		123'567.50	0.00	108'560.45
4290.233	Recupero attestati carenza beni (ACB)		85'987.97	200'000.00	117'404.51
4401.120	Interessi di mora		248'422.63	180'000.00	210'213.95
4601.002	Quota imposta immobiliare delle persone giuridiche		166'907.00	150'000.00	171'073.00
4601.903	Contributo da ripartizione importo da riforma fiscale		227'779.11	240'000.00	237'970.70
4622.702	Contributo di livellamento		2'188'681.00	2'100'000.00	2'105'492.00
	<b>Totale RICAVI</b>		<b>53'131'966.52</b>	<b>10'890'000.00</b>	<b>52'582'087.41</b>
	<b>Totale SPESE</b>	<b>557'605.54</b>		<b>487'000.00</b>	<b>651'605.17</b>
	<b>SALDO</b>	<b>52'574'360.98</b>		<b>-10'403'000.00</b>	<b>-51'930'482.24</b>

LOCARNO

**CONSUNTIVO SECONDO LA CLASSIFICAZIONE ISTITUZIONALE  
PER L'ANNO 2025**

9	Finanze e Economia	CONSUNTIVO 2025		PREVENTIVO 2025	CONSUNTIVO 2024
		SPESE	RICAVI		
<b>910</b>	<b>SERVIZIO INTERESSI</b>				
<b>3</b>	<b>SPESE</b>				
3130.804	Provvigioni e spese bancarie	4'623.58		3'000.00	5'763.92
3401.101	Interessi su conti correnti postali e bancari	0.00		5'000.00	399.29
3401.202	Interessi su mutui fissi	1'805'806.74		1'800'000.00	1'803'370.63
3409.302	Interessi su debiti verso Fondi e Legati	33'910.11		20'000.00	33'970.33
<b>4</b>	<b>RICAVI</b>				
4400.001	Interessi da conti correnti bancari		152.66	20'000.00	15'492.17
4463.201	Dividendi da azioni SES		398'490.30	400'000.00	613'062.00
4463.202	Dividendi da titoli diversi		122'780.00	120'000.00	121'170.00
4940.010	Accredito interno per interessi passivi		187'400.00	165'000.00	168'600.00
	<b>Totale RICAVI</b>		<b>708'822.96</b>	<b>705'000.00</b>	<b>918'324.17</b>
	<b>Totale SPESE</b>	<b>1'844'340.43</b>		<b>1'828'000.00</b>	<b>1'843'504.17</b>
	<b>SALDO</b>		<b>1'135'517.47</b>	<b>1'123'000.00</b>	<b>925'180.00</b>

**CONSUNTIVO SECONDO LA CLASSIFICAZIONE ISTITUZIONALE  
PER L'ANNO 2025**

<b>LOCARNO</b>	

9	Finanze e Economia	CONSUNTIVO 2025		PREVENTIVO 2025	CONSUNTIVO 2024
		SPESE	RICAVI		
<b>915</b>	<b>AMMORTAMENTI</b>				
<b>3</b>	<b>SPESE</b>				
3300.001	Ammortamenti pianificati terreni amministrativi	286'905.30		300'000.00	286'905.00
3300.101	Ammortamenti pianificati strade e marciapiedi	742'802.00		730'000.00	742'033.00
3300.200	Ammortamenti pianificati canalizzazioni e depurazione	0.00		10'000.00	0.00
3300.300	Ammortamenti pianificati opere genio civile	274'943.55		240'000.00	258'774.00
3300.400	Ammortamenti pianificati immobili amministrativi	2'839'441.00		2'700'000.00	2'714'633.40
3300.500	Ammortamenti pianificati boschi	21'762.00		0.00	0.00
3300.600	Ammortamenti pianificati beni mobili amministrativi	551'093.00		1'240'000.00	606'828.44
3320.900	Ammortamenti pianificati su altri invest immateriali	1'033'246.00		380'000.00	618'450.40
3321.900	Ammortamenti non pianificati altri invest immateriali	0.00		0.00	14'001.00
3631.114	Contributo comunale finanziamento compiti Cantone	1'018'533.00		1'040'000.00	1'038'798.00
3660.100	Ammortamenti pianificati su contributi al Cantone	200'274.00		160'000.00	173'942.00
3660.200	Ammortamenti pianificati su contr a Comuni e Consorzi	139'501.00		120'000.00	125'801.00
3660.400	Ammort pianificati su contr a imprese diritto pubblico	148'106.00		150'000.00	148'106.00
3660.500	Ammort pianificati su contr a istituzioni private	154'077.00		160'000.00	162'549.00
3660.600	Ammort pianificati su contr a enti senza scopo lucro	19'872.00		10'000.00	14'567.00
<b>4</b>	<b>RICAVI</b>				
4950.011	Accredito interno per ammortamenti		1'161'000.00	1'140'000.00	1'220'400.00
	<b>Totale RICAVI</b>		<b>1'161'000.00</b>	<b>1'140'000.00</b>	<b>1'220'400.00</b>
	<b>Totale SPESE</b>	<b>7'430'555.85</b>		<b>7'240'000.00</b>	<b>6'905'388.24</b>
	<b>SALDO</b>		<b>6'269'555.85</b>	<b>6'100'000.00</b>	<b>5'684'988.24</b>

**CONSUNTIVO SECONDO LA CLASSIFICAZIONE ISTITUZIONALE  
PER L'ANNO 2025**

<b>LOCARNO</b>	

9	Finanze e Economia	CONSUNTIVO 2025		PREVENTIVO 2025	CONSUNTIVO 2024
		SPESE	RICAVI		
<b>922</b>	<b>SERVIZI FINANZIARI</b>				
<b>3</b>	<b>SPESE</b>				
3010.001	Stipendi al personale in organico	867'716.10		882'000.00	822'831.85
3010.017	Indennità d'uscita per prepensionamenti	20'400.00		20'000.00	13'600.00
3050.301	Contributi AVS, AI, IPG, AD	37'273.40		43'000.00	39'522.35
3051.401	Contributi cassa pensione	96'608.86		102'000.00	93'230.70
3053.501	Premi assicurazione infortuni	7'939.15		11'500.00	8'971.40
3054.000	Contributi alla cassa compensazione per assegni figli	17'360.55		20'000.00	18'650.45
3055.510	Premi assicurazione malattia	7'704.85		9'200.00	8'013.05
3064.703	Rendite ponte	242'904.00		180'000.00	266'316.70
3090.902	Spese per formazione personale	1'431.70		2'000.00	100.00
3100.001	Materiale di cancelleria	509.50		500.00	425.00
3102.001	Stampati	7'765.00		7'500.00	6'436.67
3130.801	Spese conto corrente postale	30'529.34		40'000.00	35'814.35
3130.802	Tasse telefoniche	4'469.25		4'000.00	4'039.45
3130.803	Spese per affrancazioni postali	116'234.21		118'000.00	125'888.52
3130.810	Spese esecutive	172'808.75		180'000.00	227'651.75
3132.830	Spese per consulenze e perizie	23'717.15		25'000.00	18'765.00
3150.501	Manutenzione mobili	4'696.30		4'000.00	4'602.50
3170.702	Rimborso spese per missioni d'ufficio	0.00		500.00	352.00
3170.703	Rimborso spese per uso veicoli privati	0.00		500.00	111.60
3636.519	Contributi straordinari ad associazioni varie	13'400.00		13'000.00	13'400.00
<b>4</b>	<b>RICAVI</b>				
4120.001	Tassa metrica a carico del gestore di rete		556'516.00	590'000.00	569'611.00
4210.101	Tasse di cancelleria		7'030.00	8'000.00	7'090.00
4260.160	Rimborsi per servizi a enti esterni		63'001.00	73'000.00	73'000.00
4260.601	Rimborso da assicurazioni per infortuni		22'840.85	0.00	0.00
4260.613	Rimborso spese esecutive		276'148.35	200'000.00	237'120.25
4910.001	Accredito interno per dipendenti di altri servizi		52'500.00	75'000.00	51'500.00

**CONSUNTIVO SECONDO LA CLASSIFICAZIONE ISTITUZIONALE  
PER L'ANNO 2025**

<b>LOCARNO</b>	

9	Finanze e Economia	CONSUNTIVO 2025		PREVENTIVO 2025	CONSUNTIVO 2024
		SPESE	RICAVI		
922	<b>SERVIZI FINANZIARI</b>				
	<i>Totale RICAVI</i>		978'036.20	946'000.00	938'321.25
	<i>Totale SPESE</i>	1'673'468.11		1'662'700.00	1'708'723.34
	<b>SALDO</b>		695'431.91	716'700.00	770'402.09

**CONSUNTIVO SECONDO LA CLASSIFICAZIONE ISTITUZIONALE  
PER L'ANNO 2025**

<b>LOCARNO</b>	

RIPARTIZIONE FUNZIONALE	Amministrazione generale	Sicurezza pubblica	Formazione	Cultura e tempo libero	Sanità	Sicurezza sociale	Trasporti e comunicazioni	Ambiente e territorio	Economia pubblica	Finanze e Imposte	TOTALE
Spese per il personale	3'669'106.39	8'181'293.15	8'474'870.65	942'187.95	380'853.60	3'579'220.10	4'114'723.78	3'643'344.90	495'450.80	1'299'338.61	34'780'389.93
Spese per beni e servizi e altre spese d'esercizio	1'210'309.27	1'227'897.65	1'319'425.29	566'031.21	313'800.12	980'744.28	2'766'194.51	2'571'149.01	94'874.36	878'586.62	11'929'012.32
Ammortamenti beni amministrativi	0.00	0.00	0.00	0.00	0.00	0.00	0.00	0.00	0.00	5'750'192.85	5'750'192.85
Spese finanziarie	0.00	0.00	0.00	0.00	0.00	0.00	0.00	0.00	0.00	1'839'716.85	1'839'716.85
Versamenti a fondi e finanziamenti speciali	0.00	0.00	0.00	0.00	0.00	0.00	323'496.93	645'648.00	125'500.00	0.00	1'094'644.93
Spese di trasferimento	292'265.60	362'051.25	708'787.24	550'105.06	355'251.30	16'473'502.42	2'658'270.56	219'468.76	2'777'974.60	1'738'135.00	26'135'811.79
Spese straordinarie	0.00	0.00	0.00	0.00	0.00	0.00	0.00	5'640'376.00	0.00	0.00	5'640'376.00
Addebiti interni	174'100.00	1'733'600.60	229'092.26	220'684.54	10'729.95	365'957.69	505'502.99	478'312.16	25'200.00	0.00	3'743'180.19
<b>SPESE</b>	<b>5'345'781.26</b>	<b>11'504'842.65</b>	<b>10'732'175.44</b>	<b>2'279'008.76</b>	<b>1'060'634.97</b>	<b>21'399'424.49</b>	<b>10'368'188.77</b>	<b>13'198'298.83</b>	<b>3'518'999.76</b>	<b>11'505'969.93</b>	<b>90'913'324.86</b>
Ricavi fiscali	0.00	73'997.10	0.00	0.00	0.00	0.00	0.00	0.00	0.00	50'214'188.81	50'288'185.91
Regalie e concessioni	274'220.00	1'510'319.04	0.00	0.00	0.00	0.00	0.00	0.00	0.00	556'516.00	2'341'055.04
Tasse e retribuzioni	509'479.84	2'538'027.43	740'118.29	108'122.81	13'753.50	1'016'290.10	5'227'003.21	295'287.73	325'185.79	455'008.17	11'228'276.87
Ricavi diversi	80'580.00	43'392.20	18'659.70	101'259.14	0.00	0.00	66'713.47	78'202.60	0.00	0.00	388'807.11
Ricavi finanziari	540'186.55	4'162'245.48	46'136.00	44'241.00	25'000.00	0.00	0.00	1'699'964.80	0.00	769'845.59	7'287'619.42
Prelievi da fondi e finanziamenti speciali	0.00	0.00	0.00	0.00	0.00	0.00	432'518.99	389'331.00	0.00	0.00	821'849.99
Ricavi da trasferimento	129'473.55	2'354'361.00	2'103'029.30	103'650.00	0.00	1'830'427.55	185'961.15	663'648.00	0.00	2'583'367.11	9'953'917.66
Ricavi straordinari	0.00	0.00	0.00	0.00	0.00	0.00	0.00	5'645'804.00	0.00	0.00	5'645'804.00
Accreditati interni	125'600.00	439'000.00	0.00	0.00	0.00	0.00	478'900.00	1'298'780.19	0.00	1'400'900.00	3'743'180.19
<b>RICAVI</b>	<b>1'659'539.94</b>	<b>11'121'342.25</b>	<b>2'907'943.29</b>	<b>357'272.95</b>	<b>38'753.50</b>	<b>2'846'717.65</b>	<b>6'391'096.82</b>	<b>10'071'018.32</b>	<b>325'185.79</b>	<b>55'979'825.68</b>	<b>91'698'696.19</b>
<b>MAGGIOR SPESA</b>	<b>3'686'241.32</b>	<b>383'500.40</b>	<b>7'824'232.15</b>	<b>1'921'735.81</b>	<b>1'021'881.47</b>	<b>18'552'706.84</b>	<b>3'977'091.95</b>	<b>3'127'280.51</b>	<b>3'193'813.97</b>	<b>-44'473'855.75</b>	<b>-785'371.33</b>

**CONSUNTIVO SECONDO LA CLASSIFICAZIONE ISTITUZIONALE  
PER L'ANNO 2025**

<b>LOCARNO</b>	

<b>DICASTERO</b>	<b>RICAPITOLAZIONE CONTO DI INVESTIMENTO</b>				<b>PREVENTIVO 2025</b>	
	<b>CONSUNTIVO 2025</b>				<b>USCITE</b>	<b>ENTRATE</b>
	<b>USCITE</b>		<b>ENTRATE</b>			
<b>0</b> Amministrazione generale e turismo	-518'949.45	-9.60 %	-1'470'000.00	333.87 %	0.00	0.00
<b>1</b> Sicurezza	331'094.86	6.13 %	32'608.00	-7.41 %	0.00	0.00
<b>2</b> Educazione	1'215'407.08	22.49 %	219'463.40	-49.84 %	0.00	0.00
<b>3</b> Cultura	1'141'608.01	21.13 %	65'000.00	-14.76 %	0.00	0.00
<b>4</b> Sport	196'995.91	3.65 %	0.00	0.00 %	0.00	0.00
<b>5</b> Socialità	530'664.15	9.82 %	52'742.00	-11.98 %	0.00	0.00
<b>6</b> Territorio e genio civile	2'687'241.11	49.73 %	1'636'939.65	-371.78 %	0.00	0.00
<b>7</b> Ambiente e opere pubbliche	-1'353'370.30	-25.04 %	-977'049.10	221.91 %	0.00	0.00
<b>8</b> Edilizia privata, pianificazione, mobilità	1'173'225.72	21.71 %	0.00	0.00 %	0.00	0.00
<b>9</b> Finanze e Economia	0.00	0.00 %	0.00	0.00 %	0.00	0.00
<b>TOTALI</b>	<b>5'403'917.09</b>	100.00 %	<b>-440'296.05</b>	100.00 %	<b>0.00</b>	<b>0.00</b>
<b>SALDO</b>			<b>5'844'213.14</b>		<b>0.00</b>	<b>0.00</b>
<b>TOTALI A PAREGGIO</b>			<b>5'403'917.09</b>		<b>0.00</b>	<b>0.00</b>

**CONSUNTIVO SECONDO LA CLASSIFICAZIONE ISTITUZIONALE  
PER L'ANNO 2025**

<b>LOCARNO</b>	

**RICAPITOLAZIONE CONTO DI INVESTIMENTO**

**PRIMA RICAPITOLAZIONE**

		<b>U S C I T E</b>	<b>%</b>	<b>ENTRATE</b>	<b>%</b>
<b>0</b>	<b>Amministrazione generale e turismo</b>				
015	CONSIGLIO COMUNALE E MUNICIPIO	94'076.11	1.74	0.00	0.00
020	CANCELLERIA	90'805.43	1.68	0.00	0.00
080	TURISMO E MANIFESTAZIONI VARIE	551'780.46	10.21	30'000.00	-6.81
085	PALEXPO FEVI	-1'362'274.80	-25.21	-1'500'000.00	340.68
096	CENTRO INFORMATICO	106'663.35	1.97	0.00	0.00
	<b>TOTALE PER DICASTERO</b>	<b>-518'949.45</b>		<b>-1'470'000.00</b>	
<b>1</b>	<b>Sicurezza</b>				
100	CORPO DI POLIZIA	140'678.86	2.60	0.00	0.00
101	SERVIZIO VEICOLI E ATTREZZATURE TECNICHE	50'782.45	0.94	0.00	0.00
102	REGOLAMENTAZIONE DELLA CIRCOLAZIONE	-23'988.10	-0.44	0.00	0.00
103	PARCHIMETRI E POSTEGGI	36'425.10	0.67	0.00	0.00
104	AUTOSILO LARGO ZORZI	127'196.55	2.35	32'608.00	-7.41
	<b>TOTALE PER DICASTERO</b>	<b>331'094.86</b>		<b>32'608.00</b>	
<b>2</b>	<b>Educazione</b>				
200	SCUOLA DELL'INFANZIA	19'561.20	0.36	0.00	0.00
201	SERVIZI SCUOLE DELL'INFANZIA	19'875.87	0.37	4'463.40	-1.01
211	SERVIZI SCUOLE ELEMENTARI	1'147'435.81	21.23	215'000.00	-48.83
295	COLONIA VANDONI	28'534.20	0.53	0.00	0.00
	<b>TOTALE PER DICASTERO</b>	<b>1'215'407.08</b>		<b>219'463.40</b>	
<b>3</b>	<b>Cultura</b>				
300	AMMINISTRAZIONE E PROMOZIONE CULTURALE	312'767.33	5.79	65'000.00	-14.76
310	CASTELLO VISCONTEO E CASORELLA	828'840.68	15.34	0.00	0.00
	<b>TOTALE PER DICASTERO</b>	<b>1'141'608.01</b>		<b>65'000.00</b>	

**CONSUNTIVO SECONDO LA CLASSIFICAZIONE ISTITUZIONALE  
PER L'ANNO 2025**

<b>LOCARNO</b>	

**RICAPITOLAZIONE CONTO DI INVESTIMENTO**

**PRIMA RICAPITOLAZIONE**

		<b>U S C I T E</b>	<b>%</b>	<b>ENTRATE</b>	<b>%</b>
<b>4</b>	<b>Sport</b>				
400	AMMINISTRAZIONE E PROMOZIONE ATTIVITA`	59'727.50	1.11	0.00	0.00
410	STADI E IMPIANTI SPORTIVI	137'268.41	2.54	0.00	0.00
	<b>TOTALE PER DICASTERO</b>	<b>196'995.91</b>		<b>0.00</b>	
<b>5</b>	<b>Socialità</b>				
520	ISTITUTO COMUNALE PER ANZIANI SAN CARLO	515'853.55	9.55	0.00	0.00
570	NIDO DELL'INFANZIA	14'810.60	0.27	52'742.00	-11.98
	<b>TOTALE PER DICASTERO</b>	<b>530'664.15</b>		<b>52'742.00</b>	
<b>6</b>	<b>Territorio e genio civile</b>				
600	AMMINISTRAZIONE E DIREZIONE	428'575.90	7.93	-20'890.00	4.74
605	MANUTENZIONE DELLE STRADE	1'843'235.46	34.11	1'657'829.65	-376.53
615	MANUTENZIONE CANALIZZAZIONI E DEPURAZIONE	307'904.40	5.70	0.00	0.00
640	SERVIZIO RACCOLTA E DISTRUZIONE RIFIUTI	107'525.35	1.99	0.00	0.00
	<b>TOTALE PER DICASTERO</b>	<b>2'687'241.11</b>		<b>1'636'939.65</b>	
<b>7</b>	<b>Ambiente e opere pubbliche</b>				
730	MANUTENZIONE TERRENI, PARCHI E GIARDINI	579'919.64	10.73	60'000.00	-13.63
770	AMBIENTE	1'116.50	0.02	-80'173.00	18.21
785	CENTRO DI PRONTO INTERVENTO	162'924.30	3.01	141'819.90	-32.21
790	MANUTENZIONE STABILI AMMINISTRATIVI E DIVERSI	-2'097'330.74	-38.81	-1'098'696.00	249.54
	<b>TOTALE PER DICASTERO</b>	<b>-1'353'370.30</b>		<b>-977'049.10</b>	
<b>8</b>	<b>Edilizia privata, pianificazione, mobilità</b>				
870	PIANIFICAZIONE	1'173'225.72	21.71	0.00	0.00
	<b>TOTALE PER DICASTERO</b>	<b>1'173'225.72</b>		<b>0.00</b>	

**CONSUNTIVO SECONDO LA CLASSIFICAZIONE ISTITUZIONALE  
PER L'ANNO 2025**

<b>LOCARNO</b>	

**RICAPITOLAZIONE CONTO DI INVESTIMENTO  
PRIMA RICAPITOLAZIONE  
USCITE %**

				<b>ENTRATE</b>	%
<b>9</b>	<b>Finanze e Economia</b>				
910	SERVIZIO INTERESSI	0.00	0.00	0.00	0.00
	<b>TOTALE PER DICASTERO</b>	<b>0.00</b>		<b>0.00</b>	

<b>TOTALI</b>		<b>5'403'917.09</b>	<b>100.00 %</b>	<b>-440'296.05</b>	<b>100.00 %</b>
<b>SALDO</b>				<b>5'844'213.14</b>	
<b>TOTALI A PAREGGIO</b>		<b>5'403'917.09</b>		<b>5'403'917.09</b>	

**CONSUNTIVO SECONDO LA CLASSIFICAZIONE ISTITUZIONALE  
PER L'ANNO 2025**

<b>LOCARNO</b>	

**RICAPITOLAZIONE PER GENERE DI CONTO**

<b>CONTO</b>	<b>%</b>	<b>DESCRIZIONE DEL CONTO</b>	<b>CONSUNTIVO 2025</b>	<b>PREVENTIVO 2025</b>
<b>5</b>	<b>100.00</b>	<b>USCITE PER INVESTIMENTI</b>	<b>5'403'917.09</b>	<b>0.00</b>
<b>50</b>	<b>7.80</b>	<b>Investimenti materiali</b>	<b>421'505.70</b>	<b>0.00</b>
<b>501</b>	<b>24.32</b>	<b>Strade, piazze, vie di comunicazione</b>	<b>1'314'251.06</b>	<b>0.00</b>
5010	24.32	Strade, piazze, vie di comunicazione	1'314'251.06	0.00
<b>502</b>	<b>0.06</b>	<b>Sistemazione corsi d'acqua e laghi</b>	<b>3'000.00</b>	<b>0.00</b>
5020	0.06	Sistemazione corsi d'acqua e laghi	3'000.00	0.00
<b>503</b>	<b>7.63</b>	<b>Altre opere del genio civile</b>	<b>412'169.89</b>	<b>0.00</b>
5030	3.93	Amministrazione generale	212'372.99	0.00
5031	0.04	Approvvigionamento idrico	2'216.05	0.00
5037	2.24	Produzione e fornitura elettricità	120'959.60	0.00
5039	1.42	Opere del genio civile diverse	76'621.25	0.00
<b>504</b>	<b>-44.25</b>	<b>Immobili</b>	<b>-2'391'053.55</b>	<b>0.00</b>
5040	-33.45	Amministrazione generale, UTC e sicurezza	-1'807'756.13	0.00
5045	-20.34	Scuole, sport, cultura e tempo libero, culto	-1'099'150.97	0.00
5046	9.55	Case anziani e altri istituti di cura	515'853.55	0.00
<b>505</b>	<b>6.03</b>	<b>Boschi</b>	<b>325'652.45</b>	<b>0.00</b>
5050	6.03	Boschi	325'652.45	0.00
<b>506</b>	<b>14.02</b>	<b>Beni mobili</b>	<b>757'484.85</b>	<b>0.00</b>
5060	8.15	Amministrazione generale, UTC e sicurezza	440'372.80	0.00
5063	1.99	Raccolta ed eliminazione rifiuti	107'525.35	0.00
5065	3.66	Scuole, sport, cultura e tempo libero	197'855.35	0.00

**CONSUNTIVO SECONDO LA CLASSIFICAZIONE ISTITUZIONALE  
PER L'ANNO 2025**

<b>LOCARNO</b>	

**RICAPITOLAZIONE PER GENERE DI CONTO**

<b>CONTO</b>	<b>%</b>	<b>DESCRIZIONE DEL CONTO</b>	<b>CONSUNTIVO 2025</b>	<b>PREVENTIVO 2025</b>
5069	0.22	Beni mobili diversi	11'731.35	0.00
<b>509</b>	<b>0.00</b>	<b>Altri investimenti materiali</b>	<b>1.00</b>	<b>0.00</b>
5090	0.00	Altri investimenti materiali	1.00	0.00
<b>52</b>	<b>71.67</b>	<b>Investimenti immateriali</b>	<b>3'872'843.69</b>	<b>0.00</b>
<b>529</b>	<b>71.67</b>	<b>Altri investimenti in beni immateriali</b>	<b>3'872'843.69</b>	<b>0.00</b>
5290	71.67	Altri investimenti in beni materiali	3'872'843.69	0.00
<b>56</b>	<b>20.53</b>	<b>Contributi per investimenti di terzi</b>	<b>1'109'567.70</b>	<b>0.00</b>
<b>561</b>	<b>14.21</b>	<b>Cantone</b>	<b>768'087.70</b>	<b>0.00</b>
5610	14.21	Cantone	768'087.70	0.00
<b>562</b>	<b>5.07</b>	<b>Comuni, Consorzi ed altri enti locali</b>	<b>274'000.00</b>	<b>0.00</b>
5620	5.07	Comuni, Consorzi ed altri enti locali	274'000.00	0.00
<b>566</b>	<b>0.79</b>	<b>Organizzazioni private senza scopo di lucro</b>	<b>42'440.00</b>	<b>0.00</b>
5660	0.79	Organizzazioni private senza scopo di lucro	42'440.00	0.00
<b>567</b>	<b>0.46</b>	<b>Economie private</b>	<b>25'040.00</b>	<b>0.00</b>
5670	0.46	Economie private	25'040.00	0.00

**CONSUNTIVO SECONDO LA CLASSIFICAZIONE ISTITUZIONALE  
PER L'ANNO 2025**

<b>LOCARNO</b>	

**RICAPITOLAZIONE PER GENERE DI CONTO**

<b>CONTO</b>	<b>%</b>	<b>DESCRIZIONE DEL CONTO</b>	<b>CONSUNTIVO 2025</b>	<b>PREVENTIVO 2025</b>
<b>6</b>	<b>100.00</b>	<b>ENTRATE PER INVESTIMENTI</b>	<b>-440'296.05</b>	<b>0.00</b>
<b>63</b>	<b>107.41</b>	<b>Contributi per investimenti propri</b>	<b>-472'904.05</b>	<b>0.00</b>
<b>631</b>	<b>-490.56</b>	<b>Cantone</b>	<b>2'159'925.05</b>	<b>0.00</b>
6310	-490.56	Cantone	2'159'925.05	0.00
<b>632</b>	<b>-4.10</b>	<b>Comuni, Consorzi ed altri enti locali</b>	<b>18'035.00</b>	<b>0.00</b>
6320	-4.10	Comuni, Consorzi ed altri enti locali	18'035.00	0.00
<b>634</b>	<b>-6.80</b>	<b>Imprese pubbliche</b>	<b>29'939.90</b>	<b>0.00</b>
6340	-6.80	Imprese pubbliche	29'939.90	0.00
<b>635</b>	<b>638.39</b>	<b>Imprese private</b>	<b>-2'810'804.00</b>	<b>0.00</b>
6350	638.39	Imprese private	-2'810'804.00	0.00
<b>639</b>	<b>-29.53</b>	<b>Altri contributi per investimenti</b>	<b>130'000.00</b>	<b>0.00</b>
6395	-29.53	Prelievo dal Fondo FER	130'000.00	0.00
<b>64</b>	<b>-7.41</b>	<b>Rimborso di prestiti</b>	<b>32'608.00</b>	<b>0.00</b>
<b>645</b>	<b>-7.41</b>	<b>Imprese private</b>	<b>32'608.00</b>	<b>0.00</b>
6450	-7.41	Imprese private	32'608.00	0.00

**CONSUNTIVO SECONDO LA CLASSIFICAZIONE ISTITUZIONALE  
PER L'ANNO 2025**

<b>LOCARNO</b>	

0	Amministrazione generale e turismo	Data vot.	IMPORTO VOTATO TOT.	CONSUNTIVO 2025		PREVENTIVO 2025
				USCITE	ENTRATE	
015	CONSIGLIO COMUNALE E MUNICIPIO					
5	USCITE PER INVESTIMENTI					
5290.319	Progetto archiviazione elettronica-Record management	16-11-2020	600'000.00	94'076.11		0.00
	<i>Totale ENTRATE</i>				<i>0.00</i>	<i>0.00</i>
	<i>Totale USCITE</i>			<i>94'076.11</i>		<i>0.00</i>
	<i>SALDO</i>				<i>94'076.11</i>	<i>0.00</i>

**CONSUNTIVO SECONDO LA CLASSIFICAZIONE ISTITUZIONALE  
PER L'ANNO 2025**

<b>LOCARNO</b>	

0	Amministrazione generale e turismo	Data vot.	IMPORTO VOTATO TOT.	CONSUNTIVO 2025		PREVENTIVO 2025
				USCITE	ENTRATE	
020	<b>CANCELLERIA</b>					
5	<b>USCITE PER INVESTIMENTI</b>					
5060.900	Credito quadro acquisto mobilio 22-25 (Amministrazione generale)	28-03-2022	30'000.00	5'000.10		0.00
5290.020	Consulenza per revisione ROD e analisi funzioni	16-11-2021	60'000.00	3'400.00		0.00
5290.021	Studio aggregativo Locarnese	17-12-2024	50'000.00	19'368.68		0.00
5290.022	Progetto sviluppi formativi - collaborazione USI-SUPSI	28-10-2025	47'000.00	5'875.00		0.00
5290.915	Sicurezza sul lavoro nell'Amministrazione	05-12-2013	130'000.00	57'161.65		0.00
	<b>Totale ENTRATE</b>				<b>0.00</b>	<b>0.00</b>
	<b>Totale USCITE</b>			<b>90'805.43</b>		<b>0.00</b>
	<b>SALDO</b>				<b>90'805.43</b>	<b>0.00</b>

**CONSUNTIVO SECONDO LA CLASSIFICAZIONE ISTITUZIONALE  
PER L'ANNO 2025**

<b>LOCARNO</b>	

0	Amministrazione generale e turismo	Data vot.	IMPORTO VOTATO TOT.	CONSUNTIVO 2025		PREVENTIVO 2025
				USCITE	ENTRATE	
<b>080</b>	<b>TURISMO E MANIFESTAZIONI VARIE</b>					
<b>5</b>	<b>USCITE PER INVESTIMENTI</b>					
5065.081	Bancarelle e materiale vario per mercato cittadino	28-02-2023	100'000.00	20'838.20		0.00
5065.723	Acquisto veicoli 2021-2026 Manifestazioni	13-09-2021	120'000.00	154'876.00		0.00
5290.001	Procedura Workshop per valorizzazione superficie interna mapp. RFD 80 "Rotonda"	16-12-2024	130'000.00	87'634.47		0.00
5290.002	Concorso architettura Rotonda Piazza Castello	28-05-2024	55'000.00	288.15		0.00
5290.003	Concorso Rotonda-Un giardino per la Città - Pmax"	07-10-2025	79'000.00	14'143.64		0.00
5620.126	Partecipazione progetto copertura pista Siberia Ascona	26-06-2023	274'000.00	274'000.00		0.00
<b>6</b>	<b>ENTRATE PER INVESTIMENTI</b>					
6395.650	Sussidio da accantonamento FER per acquisto veicoli 2021-2026 Manifestazioni				30'000.00	0.00
	<b>Totale ENTRATE</b>				<b>30'000.00</b>	<b>0.00</b>
	<b>Totale USCITE</b>			<b>551'780.46</b>		<b>0.00</b>
	<b>SALDO</b>				<b>521'780.46</b>	<b>0.00</b>

**CONSUNTIVO SECONDO LA CLASSIFICAZIONE ISTITUZIONALE  
PER L'ANNO 2025**

<b>LOCARNO</b>	

0	Amministrazione generale e turismo	Data vot.	IMPORTO VOTATO TOT.	CONSUNTIVO 2025		PREVENTIVO 2025
				USCITE	ENTRATE	
<b>085</b>	<b>PALEXPO FEVI</b>					
<b>5</b>	<b>USCITE PER INVESTIMENTI</b>					
5045.116	Contributi 2019-2025 Virtus e Federale x cessione FEVI	16-12-2019	350'000.00	50'000.00		0.00
5045.931	Lavori di sistemazione Palazzetto FEVI	09-02-2015	3'985'200.00	734'368.30		0.00
5045.933	Lavori di sistemazione PalExpo FEVI dopo grandine	20-10-2025	0.00	-2'148'239.15		0.00
5290.933	Approfondimenti e business plan Palexpo FEVI	20-03-2024	80'000.00	1'596.05		0.00
<b>6</b>	<b>ENTRATE PER INVESTIMENTI</b>					
6350.933	Rimborso assicurazione sistemazione FEVI dopo grandine				-1'500'000.00	0.00
	<b>Totale ENTRATE</b>				<b>-1'500'000.00</b>	<b>0.00</b>
	<b>Totale USCITE</b>			<b>-1'362'274.80</b>		<b>0.00</b>
	<b>SALDO</b>				<b>137'725.20</b>	<b>0.00</b>

**CONSUNTIVO SECONDO LA CLASSIFICAZIONE ISTITUZIONALE  
PER L'ANNO 2025**

LOCARNO	

0	Amministrazione generale e turismo	Data vot.	IMPORTO VOTATO TOT.	CONSUNTIVO 2025		PREVENTIVO 2025
				USCITE	ENTRATE	
096	<b>CENTRO INFORMATICO</b>					
5	<b>USCITE PER INVESTIMENTI</b>					
5060.096	Acquisto Hardware diversi	03-06-2025	150'000.00	106'663.35		0.00
	<i>Totale ENTRATE</i>				<i>0.00</i>	<i>0.00</i>
	<i>Totale USCITE</i>			<i>106'663.35</i>		<i>0.00</i>
	<i>SALDO</i>				<i>106'663.35</i>	<i>0.00</i>

**CONSUNTIVO SECONDO LA CLASSIFICAZIONE ISTITUZIONALE  
PER L'ANNO 2025**

LOCARNO	

1	Sicurezza	Data vot.	IMPORTO VOTATO TOT.	CONSUNTIVO 2025		PREVENTIVO 2025
				USCITE	ENTRATE	
100	<b>CORPO DI POLIZIA</b>					
5	<b>USCITE PER INVESTIMENTI</b>					
5040.125	Nuova Centrale operativa e uffici PolCom 2° piano CPI	29-04-2019	843'506.40	120'746.41		0.00
5060.910	Credito quadro acquisto mobilio 22-25 (Sicurezza)	28-03-2022	30'000.00	19'932.45		0.00
	<b>Totale ENTRATE</b>				<b>0.00</b>	<b>0.00</b>
	<b>Totale USCITE</b>			<b>140'678.86</b>		<b>0.00</b>
	<b>SALDO</b>				<b>140'678.86</b>	<b>0.00</b>

**CONSUNTIVO SECONDO LA CLASSIFICAZIONE ISTITUZIONALE  
PER L'ANNO 2025**

LOCARNO	

1	Sicurezza	Data vot.	IMPORTO VOTATO TOT.	CONSUNTIVO 2025		PREVENTIVO 2025
				USCITE	ENTRATE	
101	SERVIZIO VEICOLI E ATTREZZATURE TECNICHE					
5	USCITE PER INVESTIMENTI					
5060.191	Sostituzione terminali radio PolyCom	10-10-2023	148'000.00	50'782.45		0.00
	<i>Totale ENTRATE</i>				<i>0.00</i>	<i>0.00</i>
	<i>Totale USCITE</i>			<i>50'782.45</i>		<i>0.00</i>
	<i>SALDO</i>				<i>50'782.45</i>	<i>0.00</i>

**CONSUNTIVO SECONDO LA CLASSIFICAZIONE ISTITUZIONALE  
PER L'ANNO 2025**

LOCARNO	

1	Sicurezza	Data vot.	IMPORTO VOTATO TOT.	CONSUNTIVO 2025		PREVENTIVO 2025
				USCITE	ENTRATE	
102	<b>REGOLAMENTAZIONE DELLA CIRCOLAZIONE</b>					
5	<b>USCITE PER INVESTIMENTI</b>					
5060.102	Sostituzione installazioni circolazione da grandine	20-10-2025	0.00	-26'882.00		0.00
5060.103	Riparazione impianto semaforico rotonda Solduno	10-12-2024	21'000.00	2'893.90		0.00
	<b>Totale ENTRATE</b>				<b>0.00</b>	<b>0.00</b>
	<b>Totale USCITE</b>			<b>-23'988.10</b>		<b>0.00</b>
	<b>SALDO</b>			<b>23'988.10</b>		<b>0.00</b>

**CONSUNTIVO SECONDO LA CLASSIFICAZIONE ISTITUZIONALE  
PER L'ANNO 2025**

<b>LOCARNO</b>	

1	Sicurezza	Data vot.	IMPORTO VOTATO TOT.	CONSUNTIVO 2025		PREVENTIVO 2025
				USCITE	ENTRATE	
103	<b>PARCHIMETRI E POSTEGGI</b>					
5	<b>USCITE PER INVESTIMENTI</b>					
5030.103	Sistemazione posteggio FART Sant'Antonio	23-09-2025	130'000.00	36'425.10		0.00
	<i>Totale ENTRATE</i>				<i>0.00</i>	<i>0.00</i>
	<i>Totale USCITE</i>			<i>36'425.10</i>		<i>0.00</i>
	<i>SALDO</i>				<i>36'425.10</i>	<i>0.00</i>

**CONSUNTIVO SECONDO LA CLASSIFICAZIONE ISTITUZIONALE  
PER L'ANNO 2025**

LOCARNO	

1	Sicurezza	Data vot.	IMPORTO VOTATO TOT.	CONSUNTIVO 2025		PREVENTIVO 2025
				USCITE	ENTRATE	
<b>104</b>	<b>AUTOSILO LARGO ZORZI</b>					
<b>5</b>	<b>USCITE PER INVESTIMENTI</b>					
5040.104	Manutenzione straordinaria e modernizzazione Autosilo Parking Centro Locarno (Largo Zorzi)	20-03-2023	730'000.00	127'196.55		0.00
5450.005	Prestito a Autosilo Piazza Castello SA			0.00		0.00
<b>6</b>	<b>ENTRATE PER INVESTIMENTI</b>					
6450.005	Rimborso prestito Autosilo Piazza Castello SA				32'608.00	0.00
	<b>Totale ENTRATE</b>				<b>32'608.00</b>	<b>0.00</b>
	<b>Totale USCITE</b>			<b>127'196.55</b>		<b>0.00</b>
	<b>SALDO</b>				<b>94'588.55</b>	<b>0.00</b>

**CONSUNTIVO SECONDO LA CLASSIFICAZIONE ISTITUZIONALE  
PER L'ANNO 2025**

LOCARNO	

2	Educazione	Data vot.	IMPORTO VOTATO TOT.	CONSUNTIVO 2025		PREVENTIVO 2025
				USCITE	ENTRATE	
200	SCUOLA DELL'INFANZIA					
5	USCITE PER INVESTIMENTI					
5065.920	Credito quadro acquisto mobilio 22-25 (Scuole)	28-03-2022	110'000.00	19'561.20		0.00
	<b>Totale ENTRATE</b>				<b>0.00</b>	<b>0.00</b>
	<b>Totale USCITE</b>			<b>19'561.20</b>		<b>0.00</b>
	<b>SALDO</b>				<b>19'561.20</b>	<b>0.00</b>

**CONSUNTIVO SECONDO LA CLASSIFICAZIONE ISTITUZIONALE  
PER L'ANNO 2025**

LOCARNO	

2	Educazione	Data vot.	IMPORTO VOTATO TOT.	CONSUNTIVO 2025		PREVENTIVO 2025
				USCITE	ENTRATE	
<b>201</b>	<b>SERVIZI SCUOLE DELL'INFANZIA</b>					
<b>5</b>	<b>USCITE PER INVESTIMENTI</b>					
5037.201	Impianto fotovoltaico presso le SI Saleggi	26-09-2022	330'000.00	0.00		0.00
5045.236	Realizzazione due sezioni SI Saleggi	28-03-2022	4'117'000.00	19'875.87		0.00
<b>6</b>	<b>ENTRATE PER INVESTIMENTI</b>					
6310.201	Sussidio CH e TI per impianto fotovoltaico SI Saleggi		54'000.00		4'463.40	0.00
	<i>Totale ENTRATE</i>				<b>4'463.40</b>	<b>0.00</b>
	<i>Totale USCITE</i>			<b>19'875.87</b>		<b>0.00</b>
	<b>SALDO</b>				<b>15'412.47</b>	<b>0.00</b>

**CONSUNTIVO SECONDO LA CLASSIFICAZIONE ISTITUZIONALE  
PER L'ANNO 2025**

<b>LOCARNO</b>	

2	Educazione	Data vot.	IMPORTO VOTATO TOT.	CONSUNTIVO 2025		PREVENTIVO 2025
				USCITE	ENTRATE	
<b>211</b>	<b>SERVIZI SCUOLE ELEMENTARI</b>					
<b>5</b>	<b>USCITE PER INVESTIMENTI</b>					
5045.235	Ristrutturazione Scuole elementari Saleggi	07-02-2022	1'016'000.00	0.00		0.00
5045.237	Opere bonifica da amianto spogliatoio SE Saleggi	18-12-2024	26'500.00	25'901.60		0.00
5290.235	Progettazione ristrutturazione SE Saleggi	07-02-2022	127'500.00	6'127.65		0.00
5290.237	Progettazione ristrutturazione, ampliamento SE Solduno	18-09-2023	1'600'000.00	1'115'406.56		0.00
<b>6</b>	<b>ENTRATE PER INVESTIMENTI</b>					
6310.235	Contributo CT per ristrutturazione Scuole Saleggi	07-02-2022	215'000.00		215'000.00	0.00
	<b>Totale ENTRATE</b>				<b>215'000.00</b>	<b>0.00</b>
	<b>Totale USCITE</b>			<b>1'147'435.81</b>		<b>0.00</b>
	<b>SALDO</b>				<b>932'435.81</b>	<b>0.00</b>

**CONSUNTIVO SECONDO LA CLASSIFICAZIONE ISTITUZIONALE  
PER L'ANNO 2025**

LOCARNO	

2	Educazione	Data vot.	IMPORTO VOTATO TOT.	CONSUNTIVO 2025		PREVENTIVO 2025
				USCITE	ENTRATE	
295	COLONIA VANDONI					
5	USCITE PER INVESTIMENTI					
5045.295	Opere di impermeabilizzazione stabile Colonia Vandoni	06-05-2025	36'000.00	28'534.20		0.00
	<i>Totale ENTRATE</i>				<i>0.00</i>	<i>0.00</i>
	<i>Totale USCITE</i>			<i>28'534.20</i>		<i>0.00</i>
	<i>SALDO</i>				<i>28'534.20</i>	<i>0.00</i>

**CONSUNTIVO SECONDO LA CLASSIFICAZIONE ISTITUZIONALE  
PER L'ANNO 2025**

<b>LOCARNO</b>	

3	Cultura	Data vot.	IMPORTO VOTATO TOT.	CONSUNTIVO 2025		PREVENTIVO 2025
				USCITE	ENTRATE	
<b>300</b>	<b>AMMINISTRAZIONE E PROMOZIONE CULTURALE</b>					
<b>5</b>	<b>USCITE PER INVESTIMENTI</b>					
5037.300	Impianto fotovoltaico Teatro Paravento	03-12-2024	25'000.00	0.00		0.00
5065.930	Credito quadro acquisto mobilio 22-25 (Cultura e tempo libero)	28-03-2022	20'000.00	2'579.95		0.00
5090.333	Donazione opere pittore Filippo Franzoni	07-10-2024	1.00	1.00		0.00
5290.918	Commemorazione Centenario Patto di Locarno (1925-2025)	16-09-2024	465'000.00	310'186.38		0.00
<b>6</b>	<b>ENTRATE PER INVESTIMENTI</b>					
6310.918	Contributi dal Cantone per commemorazione Centenario del Patto di Locarno (1925-2025)				35'000.00	0.00
6350.918	Contributi privati per commemorazione Centenario Patto di Locarno (1925-2025)				30'000.00	0.00
	<b>Totale ENTRATE</b>				<b>65'000.00</b>	<b>0.00</b>
	<b>Totale USCITE</b>			<b>312'767.33</b>		<b>0.00</b>
	<b>SALDO</b>				<b>247'767.33</b>	<b>0.00</b>

**CONSUNTIVO SECONDO LA CLASSIFICAZIONE ISTITUZIONALE  
PER L'ANNO 2025**

LOCARNO	

3	Cultura	Data vot.	IMPORTO VOTATO TOT.	CONSUNTIVO 2025		PREVENTIVO 2025
				USCITE	ENTRATE	
310	CASTELLO VISCONTEO E CASORELLA					
5	USCITE PER INVESTIMENTI					
5290.310	Progettazione restauro Castello Visconteo	24-04-2023	1'500'000.00	811'328.48		0.00
5290.311	Studio modelli di gestione e previsioni finanziarie Castello Visconteo	27-08-2024	35'000.00	17'512.20		0.00
	<b>Totale ENTRATE</b>				<b>0.00</b>	<b>0.00</b>
	<b>Totale USCITE</b>			<b>828'840.68</b>		<b>0.00</b>
	<b>SALDO</b>				<b>828'840.68</b>	<b>0.00</b>

**CONSUNTIVO SECONDO LA CLASSIFICAZIONE ISTITUZIONALE  
PER L'ANNO 2025**

LOCARNO	

4	Sport	Data vot.	IMPORTO VOTATO TOT.	CONSUNTIVO 2025		PREVENTIVO 2025
				USCITE	ENTRATE	
400	AMMINISTRAZIONE E PROMOZIONE ATTIVITA`					
5	USCITE PER INVESTIMENTI					
5045.412	Ampliamento e riqualifica superfici gioco lato capannoni ex Brusa	29-04-2025	59'000.00	59'727.50		0.00
	<i>Totale ENTRATE</i>				<i>0.00</i>	<i>0.00</i>
	<i>Totale USCITE</i>			<i>59'727.50</i>		<i>0.00</i>
	<i>SALDO</i>				<i>59'727.50</i>	<i>0.00</i>

**CONSUNTIVO SECONDO LA CLASSIFICAZIONE ISTITUZIONALE  
PER L'ANNO 2025**

<b>LOCARNO</b>	

4	Sport	Data vot.	IMPORTO VOTATO TOT.	CONSUNTIVO 2025		PREVENTIVO 2025
				USCITE	ENTRATE	
<b>410</b>	<b>STADI E IMPIANTI SPORTIVI</b>					
<b>5</b>	<b>USCITE PER INVESTIMENTI</b>					
5037.600	Impianto fotovoltaico copertura tribuna Stadio Lido	13-02-2023	273'000.00	11'398.30		0.00
5045.400	Impianti illuminazione campi la Morettina	19-02-2024	450'000.00	11'999.10		0.00
5045.600	Rifacimento copertura Stadio Lido	13-02-2023	1'510'000.00	103'871.01		0.00
5290.402	Progettazione impianti sportivi in sintetico e nuovi spazi logistici Stadio Lido e Morettina	29-04-2025	75'000.00	10'000.00		0.00
	<b>Totale ENTRATE</b>				<b>0.00</b>	<b>0.00</b>
	<b>Totale USCITE</b>			<b>137'268.41</b>		<b>0.00</b>
	<b>SALDO</b>				<b>137'268.41</b>	<b>0.00</b>

**CONSUNTIVO SECONDO LA CLASSIFICAZIONE ISTITUZIONALE  
PER L'ANNO 2025**

LOCARNO	

5	Socialità	Data vot.	IMPORTO VOTATO TOT.	CONSUNTIVO 2025		PREVENTIVO 2025
				USCITE	ENTRATE	
520	ISTITUTO COMUNALE PER ANZIANI SAN CARLO					
5	USCITE PER INVESTIMENTI					
5046.403	Interventi tecnici legati alla sicurezza per San Carlo	03-06-2019	1'340'000.00	47'252.20		0.00
5046.404	Interventi di miglioria Istituto San Carlo	24-10-2022	297'000.00	58'496.85		0.00
5046.405	Ristrutturazione reparto Alzheimer San Carlo	20-11-2023	1'150'000.00	410'104.50		0.00
	<b>Totale ENTRATE</b>				<b>0.00</b>	<b>0.00</b>
	<b>Totale USCITE</b>			<b>515'853.55</b>		<b>0.00</b>
	<b>SALDO</b>				<b>515'853.55</b>	<b>0.00</b>

**CONSUNTIVO SECONDO LA CLASSIFICAZIONE ISTITUZIONALE  
PER L'ANNO 2025**

<b>LOCARNO</b>	

5	Socialità	Data vot.	IMPORTO VOTATO TOT.	CONSUNTIVO 2025		PREVENTIVO 2025
				USCITE	ENTRATE	
<b>570</b>	<b>NIDO DELL'INFANZIA</b>					
<b>5</b>	<b>USCITE PER INVESTIMENTI</b>					
5045.307	Manutenzione straordinaria Nido d'infanzia	19-10-2020	585'000.00	0.00		0.00
5045.308	Impianto climatizzazione Nido infanzia	18-06-2024	67'000.00	14'810.60		0.00
<b>6</b>	<b>ENTRATE PER INVESTIMENTI</b>					
6310.307	Sussidio CT manutenzione straordinaria Nido infanzia				52'742.00	0.00
	<i><b>Totale ENTRATE</b></i>				<i><b>52'742.00</b></i>	<i><b>0.00</b></i>
	<i><b>Totale USCITE</b></i>			<i><b>14'810.60</b></i>		<i><b>0.00</b></i>
	<i><b>SALDO</b></i>			<i><b>37'931.40</b></i>		<i><b>0.00</b></i>

**CONSUNTIVO SECONDO LA CLASSIFICAZIONE ISTITUZIONALE  
PER L'ANNO 2025**

<b>LOCARNO</b>	

6	Territorio e genio civile	Data vot.	IMPORTO VOTATO TOT.	CONSUNTIVO 2025		PREVENTIVO 2025
				USCITE	ENTRATE	
<b>600</b>	<b>AMMINISTRAZIONE E DIREZIONE</b>					
<b>5</b>	<b>USCITE PER INVESTIMENTI</b>					
5060.723	Acquisto veicoli 2021-2026 Amministrazione, Sicurezza e Territorio (senza rifiuti)	13-09-2021	3'212'000.00	399'726.45		0.00
5060.777	Acquisto veicoli dopo evento grandine	20-10-2025	0.00	-48'850.00		0.00
5060.960	Credito quadro acquisto mobilio 22-25 (Territorio)	28-03-2022	60'000.00	6'794.10		0.00
5290.601	Studio strada ciclabile via Bramantino (PaLoc 5)	06-05-2025	30'000.00	45'835.35		0.00
5290.604	Sperimentazione strada ciclabile via Bramantino	22-07-2025	20'000.00	30.00		0.00
5670.001	Contributi per interventi su beni protetti (RFD 627, 247, 240, Funicolare)	15-04-2025	62'000.00	25'040.00		0.00
<b>6</b>	<b>ENTRATE PER INVESTIMENTI</b>					
6350.723	Contributi da privati per acquisto veicoli Territorio				5'000.00	0.00
6350.777	Rimborso assicurazione acquisto veicoli dopo grandine				-25'890.00	0.00
	<b>Totale ENTRATE</b>				<b>-20'890.00</b>	<b>0.00</b>
	<b>Totale USCITE</b>			<b>428'575.90</b>		<b>0.00</b>
	<b>SALDO</b>				<b>449'465.90</b>	<b>0.00</b>

**CONSUNTIVO SECONDO LA CLASSIFICAZIONE ISTITUZIONALE  
PER L'ANNO 2025**

<b>LOCARNO</b>	

6	Territorio e genio civile	Data vot.	IMPORTO VOTATO TOT.	CONSUNTIVO 2025		PREVENTIVO 2025
				USCITE	ENTRATE	
<b>605</b>	<b>MANUTENZIONE DELLE STRADE</b>					
<b>5</b>	<b>USCITE PER INVESTIMENTI</b>					
5010.030	Introduzione zona 30 nel comparto Monti della Trinità	22-12-2025	60'000.00	2'713.40		0.00
5010.100	Interventi provvisori di arredo Largo Zorzi	07-02-2023	103'000.00	21'547.95		0.00
5010.523	Riqualfica, messa in sicurezza e prioritizzazione attraversamento Debarcadere-P.Grande (PaLoc 2 TL1.4)	28-11-2022	2'020'000.00	-3'243.00		0.00
5010.524	PaLoc 2 TL 2.3 Messa in sicurezza via alla Morettina	13-09-2021	2'510'000.00	818'699.18		0.00
5010.526	Ammodernamento fermate bus (PaLoc 3 TP 4.2.2)	13-12-2021	975'000.00	75'324.58		0.00
5010.527	Messa in sicurezza e riqualifica via Varenna (PALoc 2, TL2.20)	18-09-2023	1'875'000.00	4'100.00		0.00
5010.621	Credito quadro manutenzione straordinaria strade comunali 2022-2025	26-09-2022	1'510'000.00	386'758.20		0.00
5010.701	Realizzazione nuova strada di servizio via Riarena	04-11-2024	475'000.00	8'350.75		0.00
5031.000	Manutenzione fontana Barone Marcacci Piazza Sant'Antonio	30-05-2023	35'000.00	2'216.05		0.00
5060.605	Sostituzione veicoli diversi da danni grandine	20-10-2025	0.00	0.00		0.00
5290.228	Progetto spazi pubblici a misura di anziano (SPMA)	14-10-2019	321'000.00	1'050.00		0.00
5610.118	Contributo al Cantone per PALoc 3		4'027'000.00	503'291.35		0.00
5610.120	Contributo al Cantone per PALoc 5	01-01-2024	4'900'000.00	22'427.00		0.00
<b>6</b>	<b>ENTRATE PER INVESTIMENTI</b>					
6310.152	Sussidio TI PaLoc 2 TL 1.4 traffico lento Debarcadere				599'023.00	0.00
6310.153	Sussidio TI PaLoc 2 TL 2.3 Messa in sicurezza Via alla Morettina				900'000.00	0.00
6310.526	Suss TI ammodernamento fermate bus (PaLoc 3 TP4.2.2 e 8.1.1)				304'211.65	0.00

**CONSUNTIVO SECONDO LA CLASSIFICAZIONE ISTITUZIONALE  
PER L'ANNO 2025**

LOCARNO	

6	Territorio e genio civile	Data vot.	IMPORTO VOTATO TOT.	CONSUNTIVO 2025		PREVENTIVO 2025
				USCITE	ENTRATE	
605	<b>MANUTENZIONE DELLE STRADE</b>					
6	<b>ENTRATE PER INVESTIMENTI</b>					
6350.605	Rimborso da assicurazione sostituzione veicoli da grandine				-145'405.00	0.00
6370.622	Contributi di miglioria manutenzione strade (quadro) via Bacilieri				-17'581.15	0.00
6370.623	Contributi di miglioria manut strade (quadro)				17'581.15	0.00
	<b>Totale ENTRATE</b>				<b>1'657'829.65</b>	<b>0.00</b>
	<b>Totale USCITE</b>			<b>1'843'235.46</b>		<b>0.00</b>
	<b>SALDO</b>				<b>185'405.81</b>	<b>0.00</b>

**CONSUNTIVO SECONDO LA CLASSIFICAZIONE ISTITUZIONALE  
PER L'ANNO 2025**

<b>LOCARNO</b>	

6	Territorio e genio civile	Data vot.	IMPORTO VOTATO TOT.	CONSUNTIVO 2025		PREVENTIVO 2025
				USCITE	ENTRATE	
<b>615</b>	<b>MANUTENZIONE CANALIZZAZIONI E DEPURAZIONE</b>					
<b>5</b>	<b>USCITE PER INVESTIMENTI</b>					
5020.209	Incanalamiento riale Arbivecchio	20-10-2025	1'290'000.00	3'000.00		0.00
5290.348	Prestazioni esterne seguite da UT x nuovo PGS	09-12-2002	80'000.00	3'150.00		0.00
5290.349	Prestazioni esterne da uff privati per nuovo PGS	09-12-2002	550'000.00	25'031.85		0.00
5290.350	Progetto allestimento catasto e piano smaltimento canalizzazioni private	20-11-2023	495'000.00	276'722.55		0.00
	<b>Totale ENTRATE</b>				<b>0.00</b>	<b>0.00</b>
	<b>Totale USCITE</b>			<b>307'904.40</b>		<b>0.00</b>
	<b>SALDO</b>				<b>307'904.40</b>	<b>0.00</b>

**CONSUNTIVO SECONDO LA CLASSIFICAZIONE ISTITUZIONALE  
PER L'ANNO 2025**

LOCARNO	

6	Territorio e genio civile	Data vot.	IMPORTO VOTATO TOT.	CONSUNTIVO 2025		PREVENTIVO 2025
				USCITE	ENTRATE	
640	<b>SERVIZIO RACCOLTA E DISTRUZIONE RIFIUTI</b>					
5	<b>USCITE PER INVESTIMENTI</b>					
5063.723	Acquisto veicoli 2021-2026 Rifiuti	13-09-2021	1'660'000.00	107'525.35		0.00
	<i>Totale ENTRATE</i>				<i>0.00</i>	<i>0.00</i>
	<i>Totale USCITE</i>			<i>107'525.35</i>		<i>0.00</i>
	<i>SALDO</i>				<i>107'525.35</i>	<i>0.00</i>

**CONSUNTIVO SECONDO LA CLASSIFICAZIONE ISTITUZIONALE  
PER L'ANNO 2025**

<b>LOCARNO</b>	

7	Ambiente e opere pubbliche	Data vot.	IMPORTO VOTATO TOT.	CONSUNTIVO 2025		PREVENTIVO 2025
				USCITE	ENTRATE	
<b>730</b>	<b>MANUTENZIONE TERRENI, PARCHI E GIARDINI</b>					
<b>5</b>	<b>USCITE PER INVESTIMENTI</b>					
5030.700	Interventi e nuovi giochi in vari parchi gioco	28-11-2022	549'000.00	169'314.89		0.00
5030.942	Ripristino impianto pompaggio e irrigazione Giardini Rusca	09-09-2019	190'000.00	6'633.00		0.00
5039.700	Opere di miglioria area ex macello	27-08-2024	79'500.00	66'403.05		0.00
5039.701	Sistemazione e messa in sicurezza mapp. 1049 RFD	16-09-2025	26'000.00	10'218.20		0.00
5050.627	Riqualifica bosco Bolla Grande	26-06-2023	293'000.00	46'819.10		0.00
5050.628	Progetto integrale riqualifica Bosco ai Saleggi	26-05-2025	221'300.00	20'000.00		0.00
5050.700	Interventi lotta alle neofite invasive	24-04-2023	3'010'000.00	258'833.35		0.00
5290.730	Mandato per indagine OSiti terreno ex gas	20-02-2024	26'000.00	1'698.05		0.00
5610.111	Contributo al Cantone per compenso agricolo	27-02-2012	1'473'735.00	0.00		0.00
<b>6</b>	<b>ENTRATE PER INVESTIMENTI</b>					
6310.700	Susidio CT lotta alle neofite invasive				30'000.00	0.00
6320.700	Contributo consorzio CRMM per interventi lotta neofite				30'000.00	0.00
	<b>Totale ENTRATE</b>				<b>60'000.00</b>	<b>0.00</b>
	<b>Totale USCITE</b>			<b>579'919.64</b>		<b>0.00</b>
	<b>SALDO</b>				<b>519'919.64</b>	<b>0.00</b>

**CONSUNTIVO SECONDO LA CLASSIFICAZIONE ISTITUZIONALE  
PER L'ANNO 2025**

<b>LOCARNO</b>	

7	Ambiente e opere pubbliche	Data vot.	IMPORTO VOTATO TOT.	CONSUNTIVO 2025		PREVENTIVO 2025
				USCITE	ENTRATE	
<b>770</b>	<b>AMBIENTE</b>					
<b>5</b>	<b>USCITE PER INVESTIMENTI</b>					
5060.778	Fornitura e riparazioni biciclette da danni grandine	20-10-2025	0.00	-75'688.00		0.00
5290.245	Progetto Città dell'energia 2024-2028	16-09-2024	400'000.00	76'804.50		0.00
<b>6</b>	<b>ENTRATE PER INVESTIMENTI</b>					
6310.245	Contributi cantonali per progetto Città energia 2024-2028				7'605.00	0.00
6320.245	Contributi da Comuni per Città energia 2024-2028				-11'965.00	0.00
6350.778	Rimborsi da assicurazione per fornitura e riparazioni biciclette da danni grandine				-75'813.00	0.00
	<b>Totale ENTRATE</b>				<b>-80'173.00</b>	<b>0.00</b>
	<b>Totale USCITE</b>			<b>1'116.50</b>		<b>0.00</b>
	<b>SALDO</b>				<b>81'289.50</b>	<b>0.00</b>

**CONSUNTIVO SECONDO LA CLASSIFICAZIONE ISTITUZIONALE  
PER L'ANNO 2025**

LOCARNO	

7	Ambiente e opere pubbliche	Data vot.	IMPORTO VOTATO TOT.	CONSUNTIVO 2025		PREVENTIVO 2025
				USCITE	ENTRATE	
785	<b>CENTRO DI PRONTO INTERVENTO</b>					
5	<b>USCITE PER INVESTIMENTI</b>					
5037.785	Impianto fotovoltaico tetto Centro Pronto Intervento	08-04-2024	260'000.00	162'924.30		0.00
6	<b>ENTRATE PER INVESTIMENTI</b>					
6310.785	Sussidio TI per fotovoltaico tetto CPI				11'880.00	0.00
6340.785	Contributi privati per fotovoltaico CPI				29'939.90	0.00
6395.785	Sussidio da fondo FER per fotovoltaico tetto CPI				100'000.00	0.00
	<b>Totale ENTRATE</b>				<b>141'819.90</b>	<b>0.00</b>
	<b>Totale USCITE</b>			<b>162'924.30</b>		<b>0.00</b>
	<b>SALDO</b>				<b>21'104.40</b>	<b>0.00</b>

**CONSUNTIVO SECONDO LA CLASSIFICAZIONE ISTITUZIONALE  
PER L'ANNO 2025**

<b>LOCARNO</b>	

7	Ambiente e opere pubbliche	Data vot.	IMPORTO VOTATO TOT.	CONSUNTIVO 2025		PREVENTIVO 2025
				USCITE	ENTRATE	
<b>790</b>	<b>MANUTENZIONE STABILI AMMINISTRATIVI E DIVERSI</b>					
<b>5</b>	<b>USCITE PER INVESTIMENTI</b>					
5037.900	Riparazione impianti fotovoltaici da danni grandine	20-10-2025	0.00	-53'363.00		0.00
5040.790	Lavori di sistemazione a stabili da grandine	20-10-2025	1'730'000.00	-2'113'170.39		0.00
5040.937	Miglioria servizi igienici sul territorio della Città	26-09-2016	805'320.00	57'471.30		0.00
5069.979	Credito quadro acquisto mobilio 22-25 (Diversi)	28-03-2022	80'000.00	11'731.35		0.00
<b>6</b>	<b>ENTRATE PER INVESTIMENTI</b>					
6350.790	Rimborso assicurazione per danni stabili da grandine				-1'000'000.00	0.00
6350.900	Rimborso assicurazione riparazione impianti fotovoltaici da danni grandine				-98'696.00	0.00
	<b>Totale ENTRATE</b>				<b>-1'098'696.00</b>	<b>0.00</b>
	<b>Totale USCITE</b>			<b>-2'097'330.74</b>		<b>0.00</b>
	<b>SALDO</b>			<b>998'634.74</b>		<b>0.00</b>

**CONSUNTIVO SECONDO LA CLASSIFICAZIONE ISTITUZIONALE  
PER L'ANNO 2025**

LOCARNO	

8	Edilizia privata, pianificazione, mobilità	Data vot.	IMPORTO VOTATO TOT.	CONSUNTIVO 2025		PREVENTIVO 2025
				USCITE	ENTRATE	
<b>870</b>	<b>PIANIFICAZIONE</b>					
<b>5</b>	<b>USCITE PER INVESTIMENTI</b>					
5290.000	Progettazione definitiva spazi pubblici centro urbano	28-11-2022	1'300'000.00	656'983.72		0.00
5290.148	Piano regolatore, contenibilità e compendio	22-02-2022	43'000.00	10'269.50		0.00
5290.800	Attuazione Programma d'azione comunale (scheda R6)	24-04-2023	500'000.00	28'763.50		0.00
5290.803	Variante PR promozione nuovo quartiere mapp 56 e 6084	05-12-2023	30'000.00	4'972.60		0.00
5290.804	Variante PR e studio urbanistico 5 Vie	01-10-2024	55'000.00	57'766.45		0.00
5290.920	Organizzazione concorso progetto spazi pubblici centro urbano	27-01-2020	310'000.00	26'070.00		0.00
5290.993	Consulenze e perizie varie (2025)	26-11-2024	100'000.00	103'590.60		0.00
5610.117	Contributo al Cantone per PALoc 2	01-01-2018	3'260'000.00	242'369.35		0.00
5660.117	Contributo alla Fondazione del Parco del Piano di Magadino	01-01-2018	272'000.00	42'440.00		0.00
	<b>Totale ENTRATE</b>				<b>0.00</b>	<b>0.00</b>
	<b>Totale USCITE</b>			<b>1'173'225.72</b>		<b>0.00</b>
	<b>SALDO</b>				<b>1'173'225.72</b>	<b>0.00</b>

**CONSUNTIVO SECONDO LA CLASSIFICAZIONE ISTITUZIONALE  
PER L'ANNO 2025**

<b>LOCARNO</b>	

9	Finanze e Economia	Data vot.	IMPORTO VOTATO TOT.	CONSUNTIVO 2025		PREVENTIVO 2025
				USCITE	ENTRATE	
910	<b>SERVIZIO INTERESSI</b>					
5	<b>USCITE PER INVESTIMENTI</b>					
5540.200	Acquisto azioni Kursaal Locarno SA detenute da OTLMV	13-12-2021	3'000'000.00	0.00		0.00
	<i>Totale ENTRATE</i>				<i>0.00</i>	<i>0.00</i>
	<i>Totale USCITE</i>			<i>0.00</i>		<i>0.00</i>
	<i>SALDO</i>				<i>0.00</i>	<i>0.00</i>

LOCARNO

**CONSUNTIVO SECONDO LA CLASSIFICAZIONE ISTITUZIONALE  
PER L'ANNO 2025**

<b>RIPARTIZIONE FUNZIONALE</b>	<b>Amministrazione generale</b>	<b>Sicurezza pubblica</b>	<b>Formazione</b>	<b>Cultura e tempo libero</b>	<b>Sanità</b>	<b>Sicurezza sociale</b>	<b>Trasporti e comunicazioni</b>	<b>Ambiente e territorio</b>	<b>Economia pubblica</b>	<b>Finanze e imposte</b>	<b>TOTALE</b>
Investimenti materiali	-1'076'493.20	331'094.86	93'872.87	2'580.95	186'995.91	530'664.15	1'784'663.01	-1'431'872.85	0.00	0.00	421'505.70
Investimenti immateriali	283'543.75	0.00	1'121'534.21	1'139'027.06	10'000.00	0.00	351'819.75	78'502.55	888'416.37	0.00	3'872'843.69
Contributi per investimenti di terzi	274'000.00	0.00	0.00	0.00	0.00	0.00	550'758.35	0.00	284'809.35	0.00	1'109'567.70
<b>USCITE PER INVESTIMENTI</b>	<b>-518'949.45</b>	<b>331'094.86</b>	<b>1'215'407.08</b>	<b>1'141'608.01</b>	<b>196'995.91</b>	<b>530'664.15</b>	<b>2'687'241.11</b>	<b>-1'353'370.30</b>	<b>1'173'225.72</b>	<b>0.00</b>	<b>5'403'917.09</b>
Contributi per investimenti propri	-1'470'000.00	0.00	219'463.40	65'000.00	0.00	52'742.00	1'636'939.65	-977'049.10	0.00	0.00	-472'904.05
Rimborso di prestiti	0.00	32'608.00	0.00	0.00	0.00	0.00	0.00	0.00	0.00	0.00	32'608.00
<b>ENTRATE PER INVESTIMENTI</b>	<b>-1'470'000.00</b>	<b>32'608.00</b>	<b>219'463.40</b>	<b>65'000.00</b>	<b>0.00</b>	<b>52'742.00</b>	<b>1'636'939.65</b>	<b>-977'049.10</b>	<b>0.00</b>	<b>0.00</b>	<b>-440'296.05</b>
<b>MAGGIOR USCITA</b>	<b>951'050.55</b>	<b>298'486.86</b>	<b>995'943.68</b>	<b>1'076'608.01</b>	<b>196'995.91</b>	<b>477'922.15</b>	<b>1'050'301.46</b>	<b>-376'321.20</b>	<b>1'173'225.72</b>	<b>0.00</b>	<b>5'844'213.14</b>

**BILANCIO DI CHIUSURA  
AL 31-12-2025**

<b>LOCARNO</b>	

v1.5

**RIASSUNTO DEL BILANCIO**

**C O N S U M T I V O**  
**ATTIVO                      PASSIVO**

**RIASSUNTO DEL BILANCIO**

BENI PATRIMONIALI	109'705'787.56	
BENI AMMINISTRATIVI	122'483'086.07	
	<hr/>	
CAPITALE DI TERZI		192'939'541.24
CAPITALE PROPRIO		39'249'332.39
		<hr/>
<b>TOTALI</b>	<b>232'188'873.63</b>	<b>232'188'873.63</b>
	<hr/>	
<b>TOTALI A PAREGGIO</b>	<b>232'188'873.63</b>	<b>232'188'873.63</b>

**Avanzo esercizio anno 2025:      785'371.33**

**BILANCIO DI CHIUSURA**  
**AL 31-12-2025**

LOCARNO	

**RICAPITOLAZIONE PER CONTI A 2 CIFRE**

Conto	Descrizione gruppo del conto	Importo	Var. %	Anno precedente
<b>1</b>	<b>ATTIVI</b>			
<b>10</b>	Beni patrimoniali (BP)	109'705'787.56	-2.07	112'022'833.09
<b>14</b>	Beni amministrativi (BA)	122'483'086.07	-0.48	123'076'965.78
		<b>232'188'873.63</b>	<b>-1.24</b>	<b>235'099'798.87</b>

**BILANCIO DI CHIUSURA  
AL 31-12-2025**

LOCARNO	

**RICAPITOLAZIONE PER CONTI A 2 CIFRE**

Conto	Descrizione gruppo del conto	Importo	Var. %	Anno precedente
<b>2</b>	<b>PASSIVI</b>			
<b>20</b>	Capitale di terzi	192'939'541.24	-1.89	196'653'705.80
<b>29</b>	Capitale proprio	39'249'332.39	2.09	38'446'093.07
		<b>232'188'873.63</b>	<b>-1.24</b>	<b>235'099'798.87</b>

**BILANCIO DI CHIUSURA**  
**AL 31-12-2025**

<b>LOCARNO</b>	

**RICAPITOLAZIONE PER CONTI A 3 CIFRE**

Conto	Descrizione gruppo del conto	Importo	Anno precedente	Var. %	Variaz. Netta
<b>1</b>	<b>ATTIVI</b>				
<b>100</b>	Liquidità e piazzamenti a breve termine	8'724'524.92	11'335'679.63	-23.03	-2'611'154.71
<b>101</b>	Crediti	16'153'927.02	12'690'827.37	27.29	3'463'099.65
<b>102</b>	Investimenti finanziari a breve termine	0.00	0.00		0.00
<b>104</b>	Ratei e risconti attivi	15'893'817.26	19'060'608.18	-16.61	-3'166'790.92
<b>106</b>	Scorte merci	100'736.80	102'936.35	-2.14	-2'199.55
<b>107</b>	Investimenti finanziari (a lungo termine)	0.00	0.00		0.00
<b>108</b>	Investimenti materiali dei BP	68'832'781.56	68'832'781.56	0.00	0.00
<b>140</b>	Investimenti materiali dei BA	67'477'696.18	71'239'593.28	-5.28	-3'761'897.10
<b>142</b>	Investimenti immateriali	7'006'818.74	4'253'931.05	64.71	2'752'887.69
<b>144</b>	Prestiti	934'714.00	967'322.00	-3.37	-32'608.00
<b>145</b>	Partecipazioni, capitali sociali	35'138'073.00	35'138'073.00	0.00	0.00
<b>146</b>	Contributi per investimenti	11'925'784.15	11'478'046.45	3.90	447'737.70
		<b>232'188'873.63</b>	<b>235'099'798.87</b>	<b>-1.24</b>	<b>-2'910'925.24</b>

**BILANCIO DI CHIUSURA  
AL 31-12-2025**

LOCARNO	

**RICAPITOLAZIONE PER CONTI A 3 CIFRE**

Conto	Descrizione gruppo del conto	Importo	Anno precedente	Var. %	Variaz. Netta
<b>2</b>	<b>PASSIVI</b>				
<b>200</b>	Impegni correnti	11'727'602.56	16'423'269.09	-28.59	-4'695'666.53
<b>201</b>	Impegni a breve termine	5'000'000.00	39'900'000.00	-87.47	-34'900'000.00
<b>204</b>	Ratei e risconti passivi (RRP)	5'143'538.45	4'495'928.33	14.40	647'610.12
<b>205</b>	Accantonamenti a breve termine	0.00	0.00		0.00
<b>206</b>	Impegni a lungo termine	155'077'500.00	120'096'800.00	29.13	34'980'700.00
<b>208</b>	Accantonamenti a lungo termine	9'842'499.86	9'842'499.86	0.00	0.00
<b>209</b>	Impegni verso finanziamenti speciali e legati	6'148'400.37	5'895'208.52	4.29	253'191.85
<b>291</b>	Fondi	-210'392.05	-112'323.99	87.31	-98'068.06
<b>292</b>	Riserve budgets globali	0.00	0.00		0.00
<b>296</b>	Riserve da rivalutazione dei beni patrimoniali	524'590.60	408'654.55	28.37	115'936.05
<b>299</b>	Eccedenze (+) / disavanzi (-) di bilancio	38'935'133.84	38'149'762.51	2.06	785'371.33
		<b>232'188'873.63</b>	<b>235'099'798.87</b>	<b>-1.24</b>	<b>-2'910'925.24</b>

**BILANCIO DI CHIUSURA  
AL 31-12-2025**

LOCARNO	

**RICAPITOLAZIONE PER CONTI A 4 CIFRE**

Conto	Descrizione gruppo del conto	Importo	Anno precedente	Var. %	Variaz. Netta
<b>1</b>	<b>ATTIVI</b>				
1000	Cassa	48'959.55	33'894.70	44.45	15'064.85
1002	Banca / Posta	8'675'565.37	11'301'784.93	-23.24	-2'626'219.56
1010	Crediti per forniture e prestazioni a terzi	1'885'537.55	2'039'276.72	-7.54	-153'739.17
1011	Conti correnti con terzi	239'486.95	702'267.13	-65.90	-462'780.18
1012	Crediti per imposte	8'443'720.14	6'641'717.90	27.13	1'802'002.24
1013	Acconti a terzi	1'292'203.65	6'130.04		1'286'073.61
1014	Crediti da trasferimenti	3'574'766.00	2'763'940.20	29.34	810'825.80
1019	Altri crediti	718'212.73	537'495.38	33.62	180'717.35
1040	RRA Spese del personale	421'961.50	484'295.50	-12.87	-62'334.00
1041	RRA Spese per beni e servizi	16'306.25	44'388.65	-63.26	-28'082.40
1042	RRA Imposte	13'011'875.81	14'578'101.63	-10.74	-1'566'225.82
1043	RRA Trasferimenti (conto economico)	759'769.65	1'452'214.45	-47.68	-692'444.80
1044	RRA Spese e ricavi finanziari	49'053.90	0.00		49'053.90
1045	RRA Altri ricavi d'esercizio	1'246'097.75	1'939'785.55	-35.76	-693'687.80
1046	RRA Conto investimenti	215'000.00	11'965.00		203'035.00
1049	Altri RRA del conto economico	173'752.40	549'857.40	-68.40	-376'105.00
1060	Scorte	100'736.80	102'936.35	-2.14	-2'199.55
1080	Terreni dei BP	38'690'494.16	38'690'494.16	0.00	0.00
1084	Immobili dei BP	30'142'287.40	30'142'287.40	0.00	0.00
1400	Terreni dei beni amministrativi	7'551'384.45	7'838'289.75	-3.66	-286'905.30
1401	Strade, piazze e vie di comunicazione	12'403'845.12	13'635'630.71	-9.03	-1'231'785.59
1402	Sistemazione corsi d'acqua e laghi	51'244.35	48'244.35	6.22	3'000.00
1403	Altre opere del genio civile	3'220'290.81	3'130'651.77	2.86	89'639.04
1404	Immobili dei BA	41'026'121.19	44'024'357.74	-6.81	-2'998'236.55
1405	Boschi	454'252.99	210'362.54	115.94	243'890.45
1406	Beni mobili dei BA	2'770'555.27	2'352'055.42	17.79	418'499.85
1409	Altri investimenti materiali	2.00	1.00	100.00	1.00
1429	Altri investimenti in beni immateriali	7'006'818.74	4'253'931.05	64.71	2'752'887.69
1445	Prestiti a imprese private	934'714.00	967'322.00	-3.37	-32'608.00
1452	Partecipazione a Comuni, Consorzi e altri enti locali	2'000'000.00	2'000'000.00	0.00	0.00
1454	Partecipazione ad imprese pubbliche	33'035'372.00	33'035'372.00	0.00	0.00
1455	Partecipazioni ad imprese private	1.00	1.00	0.00	0.00
1456	Partecipazioni ad organizzazioni private senza scopo di lucro	102'700.00	102'700.00	0.00	0.00
1461	Contributi al Cantone	4'917'033.80	4'349'220.10	13.06	567'813.70

**BILANCIO DI CHIUSURA  
AL 31-12-2025**

LOCARNO	

**RICAPITOLAZIONE PER CONTI A 4 CIFRE**

Conto	Descrizione gruppo del conto	Importo	Anno precedente	Var. %	Variaz. Netta
<b>1</b>	<b>ATTIVI</b>				
<b>1462</b>	Contributi a Comuni, Consorzi e altri enti locali	1'482'841.95	1'348'342.95	9.98	134'499.00
<b>1464</b>	Contributi ad imprese pubbliche	3'365'384.00	3'513'490.00	-4.22	-148'106.00
<b>1465</b>	Contributi ad imprese private	1'996'380.15	2'150'457.15	-7.16	-154'077.00
<b>1466</b>	Contributi ad organizzazioni senza scopo di lucro	139'104.25	116'536.25	19.37	22'568.00
<b>1467</b>	Contributi ad economie domestiche	25'040.00	0.00		25'040.00
		<b>232'188'873.63</b>	<b>235'099'798.87</b>	<b>-1.24</b>	<b>-2'910'925.24</b>

**BILANCIO DI CHIUSURA**  
**AL 31-12-2025**

LOCARNO	

**RICAPITOLAZIONE PER CONTI A 4 CIFRE**

Conto	Descrizione gruppo del conto	Importo	Anno precedente	Var. %	Variaz. Netta
<b>2</b>	<b>PASSIVI</b>				
<b>2000</b>	Impegni correnti da forniture o prestazioni di terzi	4'747'996.17	5'848'636.62	-18.82	-1'100'640.45
<b>2001</b>	Conti correnti con terzi	5'716'396.97	9'321'028.13	-38.67	-3'604'631.16
<b>2003</b>	Acconti da terzi	27'074.97	24'874.97	8.84	2'200.00
<b>2005</b>	Conti correnti interni	23'290.07	25'627.35	-9.12	-2'337.28
<b>2006</b>	Averi in custodia e cauzioni	100'285.46	91'693.35	9.37	8'592.11
<b>2009</b>	Altri impegni correnti	1'112'558.92	1'111'408.67	0.10	1'150.25
<b>2010</b>	Impegni verso intermediari finanziari	5'000'000.00	39'900'000.00	-87.47	-34'900'000.00
<b>2040</b>	RRP Spese del personale	226'250.60	255'926.70	-11.60	-29'676.10
<b>2041</b>	RRP Spese per beni e servizi	111'841.10	320'225.14	-65.07	-208'384.04
<b>2042</b>	RRP Imposte	47'595.00	39'115.00	21.68	8'480.00
<b>2043</b>	RRP Trasferimenti (conto economico)	3'644'961.15	2'169'168.87	68.03	1'475'792.28
<b>2044</b>	RRP Spese e ricavi finanziari	272'435.67	114'589.00	137.75	157'846.67
<b>2045</b>	RRP Altri ricavi d'esercizio	459'603.24	175'340.82	162.12	284'262.42
<b>2046</b>	RRP del Conto Investimenti	0.00	1'069'515.85	-100.00	-1'069'515.85
<b>2049</b>	Altre RRP del Conto economico	380'851.69	352'046.95	8.18	28'804.74
<b>2064</b>	Prestiti, Riconoscimenti di debito	155'000'000.00	120'000'000.00	29.17	35'000'000.00
<b>2069</b>	Altri impegni a lungo termine	77'500.00	96'800.00	-19.94	-19'300.00
<b>2088</b>	Accantonamenti a lungo termine del conto degli investimenti	9'842'499.86	9'842'499.86	0.00	0.00
<b>2090</b>	Impegni verso finanziamenti speciali e legati	4'952'231.85	4'711'369.30	5.11	240'862.55
<b>2092</b>	Impegni verso legati e lasciti del capitale di terzi	1'196'168.52	1'183'839.22	1.04	12'329.30
<b>2910</b>	Fondi del capitale proprio	-210'392.05	-112'323.99	87.31	-98'068.06
<b>2961</b>	Riserva di fluttuazione valori di mercato di strumenti finanziari	524'590.60	408'654.55	28.37	115'936.05
<b>2990</b>	Risultato annuale	785'371.33	898'152.04	-12.56	-112'780.71
<b>2999</b>	Risultati cumulati degli anni precedenti	38'149'762.51	37'251'610.47	2.41	898'152.04
		<b>232'188'873.63</b>	<b>235'099'798.87</b>	<b>-1.24</b>	<b>-2'910'925.24</b>

**BILANCIO DI CHIUSURA**  
**AL 31-12-2025**

LOCARNO	

Conto	Descrizione	S A L D O	Anno preced.	Var.%	Variaz. Netta
<b>ATTIVI</b>		<b>232'188'873.63</b>	<b>235'099'798.87</b>	<b>-1.24</b>	<b>-2'910'925.24</b>
<b>Beni patrimoniali (BP)</b>		<b>109'705'787.56</b>	<b>112'022'833.09</b>	<b>-2.07</b>	<b>-2'317'045.53</b>
<b>Liquidità e piazzamenti a breve termine</b>		<b>8'724'524.92</b>	<b>11'335'679.63</b>	<b>-23.03</b>	<b>-2'611'154.71</b>
<b>Cassa</b>		<b>48'959.55</b>	<b>33'894.70</b>	<b>44.45</b>	<b>15'064.85</b>
1000.001	Cassa principale	36'340.05	14'290.25	154.30	22'049.80
1000.005	Cassa scuole (Direzione e segretariato)	1'220.05	1'220.25	-0.02	-0.20
1000.006	Cassa PolCom (Segretariato)	1'051.15	1'060.95	-0.92	-9.80
1000.007	Cassa operatore sociale	2'069.00	2'156.30	-4.05	-87.30
1000.008	Cassa ufficio ARP	2'190.35	2'240.35	-2.23	-50.00
1000.009	Cassa tiro e difesa PolCom	609.65	609.65	0.00	0.00
1000.011	Cassa deposito Centro giovani	386.45	217.80	77.43	168.65
1000.014	Cassa Autosilo Largo Zorzi	3'442.50	10'555.70	-67.39	-7'113.20
1000.015	Cassa cancelleria Gerre di Sotto	500.00	500.00	0.00	0.00
1000.020	Cassa cancelleria Palazzo Marcacci	500.00	500.00	0.00	0.00
1000.030	Cassa servizi culturali (Direzione e segretariato)	150.35	43.45	246.03	106.90
1000.060	Cassa Logistica e Territorio	500.00	500.00	0.00	0.00
<b>Banca / Posta</b>		<b>8'675'565.37</b>	<b>11'301'784.93</b>	<b>-23.24</b>	<b>-2'626'219.56</b>
1002.001	Conto corrente Banca Stato (Comune)	1'948'489.45	1'532'667.24	27.13	415'822.21
1002.002	Conto corrente Unione Banche Svizzere	1'133'165.86	466'261.82	143.03	666'904.04
1002.005	Conto corrente Credito Svizzero	0.00	2'834'858.53	-100.00	-2'834'858.53
1002.006	Conto corrente Corner Banca	988'095.66	2'248'004.67	-56.05	-1'259'909.01
1002.011	Conto corrente Banca Popolare di Sondrio	441'905.33	442'001.33	-0.02	-96.00
1002.012	Conto corrente (appoggio prestito) Banca Raiffeisen	684'724.96	463'482.01	47.73	221'242.95
1002.013	Conto corrente (appoggio prestito) Banca Migros	117'299.10	117'345.10	-0.04	-46.00
1002.018	Conto corrente Banca Stato (Pompieri)	33'531.32	13'621.80	146.16	19'909.52
1002.021	Conto risparmio Banca Stato (ARP)	88'335.46	88'193.35	0.16	142.11
1002.028	Conto corrente banca CLER Pompieri (9009.7)	40'481.75	0.00		40'481.75
1002.029	Conto corrente banca CLER Pompieri (9029.7)	42'763.81	0.00		42'763.81
1002.101	Conto corrente postale 65-127-4	2'684'747.67	2'636'228.29	1.84	48'519.38
1002.102	Conto corrente postale Casa San Carlo	64'211.28	64'088.04	0.19	123.24
1002.110	Conto corrente postale Polizia	276'235.67	124'520.35	121.84	151'715.32
1002.118	Conto corrente postale Pompieri	131'578.05	270'512.40	-51.36	-138'934.35
<b>Crediti</b>		<b>16'153'927.02</b>	<b>12'690'827.37</b>	<b>27.29</b>	<b>3'463'099.65</b>
<b>Crediti per forniture e prestazioni a terzi</b>		<b>1'885'537.55</b>	<b>2'039'276.72</b>	<b>-7.54</b>	<b>-153'739.17</b>
1010.018	Debitori tasse diverse esercizio 2018	0.00	21'469.40	-100.00	-21'469.40

**BILANCIO DI CHIUSURA**  
**AL 31-12-2025**

LOCARNO	

Conto	Descrizione	S A L D O	Anno preced.	Var.%	Variaz. Netta
1010.019	Debitori tasse diverse esercizio 2019	16'171.30	16'550.69	-2.29	-379.39
1010.020	Debitori tasse diverse esercizio 2020	106'353.25	134'695.30	-21.04	-28'342.05
1010.021	Debitori tasse diverse esercizio 2021	147'810.80	240'682.86	-38.59	-92'872.06
1010.022	Debitori tasse diverse esercizio 2022	17'120.55	69'944.77	-75.52	-52'824.22
1010.023	Debitori tasse diverse esercizio 2023	92'717.57	238'067.60	-61.05	-145'350.03
1010.024	Debitori tasse diverse esercizio 2024	248'167.11	1'317'866.10	-81.17	-1'069'698.99
1010.025	Debitori tasse diverse esercizio 2025	1'257'196.97	0.00		1'257'196.97
	<b>Conti correnti con terzi</b>	<b>239'486.95</b>	<b>702'267.13</b>	<b>-65.90</b>	<b>-462'780.18</b>
1011.204	Conto corrente Casa San Carlo (Ente autonomo)	239'486.95	202'647.03	18.18	36'839.92
1011.906	Contocorrente PalaCinema Locarno SA	0.00	499'620.10	-100.00	-499'620.10
	<b>Credit per imposte</b>	<b>8'443'720.14</b>	<b>6'641'717.90</b>	<b>27.13</b>	<b>1'802'002.24</b>
1012.018	Imposte da incassare esercizio 2018	0.00	101'426.80	-100.00	-101'426.80
1012.019	Imposte da incassare esercizio 2019	97'439.55	324'177.30	-69.94	-226'737.75
1012.020	Imposte da incassare esercizio 2020	-103'336.85	-750'661.25	-86.23	647'324.40
1012.021	Imposte da incassare esercizio 2021	-1'161'716.42	-1'790'217.97	-35.11	628'501.55
1012.022	Imposte da incassare esercizio 2022	619'556.83	1'494'360.35	-58.54	-874'803.52
1012.023	Imposte da incassare esercizio 2023	1'358'314.28	3'794'639.26	-64.20	-2'436'324.98
1012.024	Imposte da incassare esercizio 2024	4'064'049.55	3'467'993.41	17.19	596'056.14
1012.025	Imposte da incassare esercizio 2025	3'569'413.20	0.00		3'569'413.20
	<b>Acconti a terzi</b>	<b>1'292'203.65</b>	<b>6'130.04</b>	<b>999.99</b>	<b>1'286'073.61</b>
1013.000	Anticipi versati prestazioni anno seguente	1'283'876.15	0.00		1'283'876.15
1013.120	Acconti per Società dipendenti comunali (A)	3'628.54	3'684.04	-1.51	-55.50
1013.129	Acconti per Associazione Amici SPML (A)	2'446.00	2'446.00	0.00	0.00
1013.252	Acconti per assemblea genitori	2'252.96	0.00		2'252.96
	<b>Credit da trasferimenti</b>	<b>3'574'766.00</b>	<b>2'763'940.20</b>	<b>29.34</b>	<b>810'825.80</b>
1014.101	Rimborsi dal Cantone	116'550.00	104'850.00	11.16	11'700.00
1014.102	Rimborsi dai Comuni	2'658'216.00	2'659'090.20	-0.03	-874.20
1014.300	Contributi da terzi	800'000.00	0.00		800'000.00
	<b>Altri crediti</b>	<b>718'212.73</b>	<b>537'495.38</b>	<b>33.62</b>	<b>180'717.35</b>
1019.007	Credit vari, note di credito	607.70	607.70	0.00	0.00
1019.008	Caparre per affitti	3'300.00	3'300.00	0.00	0.00
1019.009	Imposta preventiva da recuperare	714'305.03	533'587.68	33.87	180'717.35
	<b>Ratei e risconti attivi</b>	<b>15'893'817.26</b>	<b>19'060'608.18</b>	<b>-16.61</b>	<b>-3'166'790.92</b>

**BILANCIO DI CHIUSURA  
AL 31-12-2025**

LOCARNO	

Conto	Descrizione	S A L D O	Anno preced.	Var.%	Variaz. Netta
	<b>RRA Spese del personale</b>	<b>421'961.50</b>	<b>484'295.50</b>	<b>-12.87</b>	<b>-62'334.00</b>
1040.300	RRA Spese del personale (30)	421'961.50	484'295.50	-12.87	-62'334.00
	<b>RRA Spese per beni e servizi</b>	<b>16'306.25</b>	<b>44'388.65</b>	<b>-63.26</b>	<b>-28'082.40</b>
1041.310	RRA Spese per beni e servizi (31)	16'306.25	44'388.65	-63.26	-28'082.40
	<b>RRA Imposte</b>	<b>13'011'875.81</b>	<b>14'578'101.63</b>	<b>-10.74</b>	<b>-1'566'225.82</b>
1042.022	RRA Imposte anno 2022 (valutazione)	-1'744'348.55	-448'092.60	289.28	-1'296'255.95
1042.023	RRA Imposte anno 2023 (valutazione)	911'807.68	4'476'005.36	-79.63	-3'564'197.68
1042.024	RRA Imposte anno 2024 (valutazione)	4'510'981.03	9'350'188.87	-51.76	-4'839'207.84
1042.025	RRA Imposte anno 2025 (valutazione)	8'133'435.65	0.00		8'133'435.65
1042.903	RRA Imposte alla fonte (MCA2)	1'200'000.00	1'200'000.00	0.00	0.00
	<b>RRA Trasferimenti (conto economico)</b>	<b>759'769.65</b>	<b>1'452'214.45</b>	<b>-47.68</b>	<b>-692'444.80</b>
1043.364	RRA Trasferimenti (36 e 46)	759'769.65	1'452'214.45	-47.68	-692'444.80
	<b>RRA Spese e ricavi finanziari</b>	<b>49'053.90</b>	<b>0.00</b>		<b>49'053.90</b>
1044.344	RRA Spese e ricavi finanziari (34 e 44)	49'053.90	0.00		49'053.90
	<b>RRA Altri ricavi d'esercizio</b>	<b>1'246'097.75</b>	<b>1'939'785.55</b>	<b>-35.76</b>	<b>-693'687.80</b>
1045.413	RRA Altri ricavi d'esercizio (41, 42 e 43)	1'246'097.75	1'939'785.55	-35.76	-693'687.80
	<b>RRA Conto investimenti</b>	<b>215'000.00</b>	<b>11'965.00</b>	<b>999.99</b>	<b>203'035.00</b>
1046.560	RRA Conti investimenti	215'000.00	11'965.00	999.99	203'035.00
	<b>Altri RRA del conto economico</b>	<b>173'752.40</b>	<b>549'857.40</b>	<b>-68.40</b>	<b>-376'105.00</b>
1049.107	Importi da incassare da Comuni e Enti per realizzazione PalaCinema	173'752.40	549'857.40	-68.40	-376'105.00
	<b>Scorte merci</b>	<b>100'736.80</b>	<b>102'936.35</b>	<b>-2.14</b>	<b>-2'199.55</b>
	<b>Scorte</b>	<b>100'736.80</b>	<b>102'936.35</b>	<b>-2.14</b>	<b>-2'199.55</b>
1060.050	Scorte diverse amministrazione comunale	100'736.80	102'936.35	-2.14	-2'199.55
	<b>Investimenti materiali dei BP</b>	<b>68'832'781.56</b>	<b>68'832'781.56</b>	<b>0.00</b>	<b>0.00</b>
	<b>Terreni dei BP</b>	<b>38'690'494.16</b>	<b>38'690'494.16</b>	<b>0.00</b>	<b>0.00</b>
1080.001	Terreni patrimoniali	38'690'494.16	38'690'494.16	0.00	0.00
	<b>Immobili dei BP</b>	<b>30'142'287.40</b>	<b>30'142'287.40</b>	<b>0.00</b>	<b>0.00</b>

**BILANCIO DI CHIUSURA**  
**AL 31-12-2025**

LOCARNO	

Conto	Descrizione	S A L D O	Anno preced.	Var.%	Variaz. Netta
1084.009	Stabili patrimoniali diversi	30'142'287.40	30'142'287.40	0.00	0.00
	<b>Beni amministrativi (BA)</b>	<b>122'483'086.07</b>	<b>123'076'965.78</b>	<b>-0.48</b>	<b>-593'879.71</b>
	<b>Investimenti materiali dei BA</b>	<b>67'477'696.18</b>	<b>71'239'593.28</b>	<b>-5.28</b>	<b>-3'761'897.10</b>
	<b>Terreni dei beni amministrativi</b>	<b>7'551'384.45</b>	<b>7'838'289.75</b>	<b>-3.66</b>	<b>-286'905.30</b>
1400.001	Terreni non edificati	7'551'384.45	7'838'289.75	-3.66	-286'905.30
	<b>Strade, piazze e vie di comunicazione</b>	<b>12'403'845.12</b>	<b>13'635'630.71</b>	<b>-9.03</b>	<b>-1'231'785.59</b>
1401.001	Strade e marciapiedi	8'451'336.24	8'844'461.83	-4.44	-393'125.59
1401.105	Genio civile traffico	3'952'508.88	4'791'168.88	-17.50	-838'660.00
	<b>Sistemazione corsi d'acqua e laghi</b>	<b>51'244.35</b>	<b>48'244.35</b>	<b>6.22</b>	<b>3'000.00</b>
1402.001	Sistemazione e manutenzione corsi d'acqua	51'244.35	48'244.35	6.22	3'000.00
	<b>Altre opere del genio civile</b>	<b>3'220'290.81</b>	<b>3'130'651.77</b>	<b>2.86</b>	<b>89'639.04</b>
1403.001	Posteggi	346'919.47	349'563.37	-0.76	-2'643.90
1403.073	Genio civile sistemazione parchi e giardini	1'079'401.56	1'000'850.67	7.85	78'550.89
1403.300	Genio civile, cont interrati, piazze di composaggio	29'815.65	31'471.65	-5.26	-1'656.00
1403.700	Genio civile produzione e fornitura elettricità	225'431.05	172'295.30	30.84	53'135.75
1403.900	Genio civile opere varie	1'300'586.73	1'298'645.43	0.15	1'941.30
1403.908	Genio civile porto natanti	238'136.35	277'825.35	-14.29	-39'689.00
	<b>Immobili dei BA</b>	<b>41'026'121.19</b>	<b>44'024'357.74</b>	<b>-6.81</b>	<b>-2'998'236.55</b>
1404.001	Stabili amministrativi	6'877'657.95	8'330'383.93	-17.44	-1'452'725.98
1404.007	Autosilo Largo Zorzi	6'235'044.50	6'489'984.95	-3.93	-254'940.45
1404.010	Stabili Sicurezza	6'750.50	6'750.50	0.00	0.00
1404.017	Autosilo ai Monti	25'083.18	50'165.18	-50.00	-25'082.00
1404.502	Edifici scolastici	9'085'637.04	9'837'882.37	-7.65	-752'245.33
1404.503	Stabili Nido d'infanzia	604'265.10	679'037.50	-11.01	-74'772.40
1404.505	Stabili culturali	2'837'686.61	3'040'904.61	-6.68	-203'218.00
1404.507	Stabili sportivi	3'687'463.59	3'757'541.98	-1.87	-70'078.39
1404.560	Stabili di culto	225'022.57	236'224.57	-4.74	-11'202.00
1404.604	Stabili Case per anziani	3'331'637.75	3'015'053.20	10.50	316'584.55
1404.900	Stabili diversi	8'109'872.40	8'580'428.95	-5.48	-470'556.55
	<b>Boschi</b>	<b>454'252.99</b>	<b>210'362.54</b>	<b>115.94</b>	<b>243'890.45</b>
1405.000	Boschi	454'252.99	210'362.54	115.94	243'890.45

**BILANCIO DI CHIUSURA  
AL 31-12-2025**

LOCARNO	

Conto	Descrizione	S A L D O	Anno preced.	Var.%	Variaz. Netta
<b>Beni mobili dei BA</b>		<b>2'770'555.27</b>	<b>2'352'055.42</b>	<b>17.79</b>	<b>418'499.85</b>
1406.000	Mobilio e attrezzature, Amministrazione	360'076.90	288'883.90	24.64	71'193.00
1406.001	Veicoli, Amministrazione	125.00	0.00		125.00
1406.006	Mobilio e attrezzature, Territorio	803'392.96	797'277.86	0.77	6'115.10
1406.007	Veicoli, Territorio	459'267.55	170'471.10	169.41	288'796.45
1406.009	Mobilio e attrezzature, Sicurezza	152'001.41	175'570.51	-13.42	-23'569.10
1406.010	Veicoli, Sicurezza	72'804.15	145'609.15	-50.00	-72'805.00
1406.099	Hardware e attrezzature, Informatica	106'663.35	0.00		106'663.35
1406.364	Mobilio e attrezzature, Rifiuti	202'422.45	118'856.10	70.31	83'566.35
1406.521	Mobilio e attrezzature, Scuole	385'333.40	434'709.20	-11.36	-49'375.80
1406.522	Veicoli, Scuole	33'379.95	37'551.95	-11.11	-4'172.00
1406.530	Mobilio e attrezzature, Cultura	43'657.10	46'945.15	-7.00	-3'288.05
1406.580	Mobilio e attrezzature, Turismo	102'233.30	94'174.10	8.56	8'059.20
1406.581	Veicoli, Turismo	36'322.00	40'862.00	-11.11	-4'540.00
1406.909	Mobilio e attrezzature, Diversi	12'875.75	1'144.40	999.99	11'731.35
<b>Altri investimenti materiali</b>		<b>2.00</b>	<b>1.00</b>	<b>100.00</b>	<b>1.00</b>
1409.002	Opere d'arte e collezioni artistiche	2.00	1.00	100.00	1.00
<b>Investimenti immateriali</b>		<b>7'006'818.74</b>	<b>4'253'931.05</b>	<b>64.71</b>	<b>2'752'887.69</b>
<b>Altri investimenti in beni immateriali</b>		<b>7'006'818.74</b>	<b>4'253'931.05</b>	<b>64.71</b>	<b>2'752'887.69</b>
1429.000	Studi pianificatori, PGS, misurazione, compensi	3'332'478.87	1'882'124.97	77.06	1'450'353.90
1429.900	Altri investimenti in beni immateriali	3'674'339.87	2'371'806.08	54.92	1'302'533.79
<b>Prestiti</b>		<b>934'714.00</b>	<b>967'322.00</b>	<b>-3.37</b>	<b>-32'608.00</b>
<b>Prestiti a imprese private</b>		<b>934'714.00</b>	<b>967'322.00</b>	<b>-3.37</b>	<b>-32'608.00</b>
1445.005	Prestito a Società Autosilo Piazza Castello SA	913'056.00	945'664.00	-3.45	-32'608.00
1445.219	Prestiti a piccole imprese (Regolamento Covid-19)	21'658.00	21'658.00	0.00	0.00
<b>Partecipazioni, capitali sociali</b>		<b>35'138'073.00</b>	<b>35'138'073.00</b>	<b>0.00</b>	<b>0.00</b>
<b>Partecipazione a Comuni, Consorzi e altri enti locali</b>		<b>2'000'000.00</b>	<b>2'000'000.00</b>	<b>0.00</b>	<b>0.00</b>
1452.520	Capitale di dotazione Enta Autonomo San Carlo	2'000'000.00	2'000'000.00	0.00	0.00
<b>Partecipazione ad imprese pubbliche</b>		<b>33'035'372.00</b>	<b>33'035'372.00</b>	<b>0.00</b>	<b>0.00</b>
1454.001	Azioni Kursaal SA	4'359'754.00	4'359'754.00	0.00	0.00
1454.002	Azioni Porto Regionale di Locarno SA	768'757.00	768'757.00	0.00	0.00
1454.003	Azioni Cardada Impianti Turistici SA	160'001.00	160'001.00	0.00	0.00

**BILANCIO DI CHIUSURA**  
**AL 31-12-2025**

LOCARNO	

Conto	Descrizione	S A L D O	Anno preced.	Var.%	Variaz. Netta
1454.004	Azioni FART SA	300'000.00	300'000.00	0.00	0.00
1454.010	Azioni Centro Balneare Regionale SA	3'420'000.00	3'420'000.00	0.00	0.00
1454.011	Buoni di partecipazione della CBR SA	5'635'000.00	5'635'000.00	0.00	0.00
1454.016	Azioni Società Elettrica Sopracenerina SA	18'391'860.00	18'391'860.00	0.00	0.00
	<b>Partecipazioni ad imprese private</b>	<b>1.00</b>	<b>1.00</b>	<b>0.00</b>	<b>0.00</b>
1455.012	Azioni Ticino Parcheggi SA	1.00	1.00	0.00	0.00
	<b>Partecipazioni ad organizzazioni private senza scopo</b>	<b>102'700.00</b>	<b>102'700.00</b>	<b>0.00</b>	<b>0.00</b>
1456.011	Azioni CORSI	2'700.00	2'700.00	0.00	0.00
1456.013	Azioni PalaCinema Locarno SA	100'000.00	100'000.00	0.00	0.00
	<b>Contributi per investimenti</b>	<b>11'925'784.15</b>	<b>11'478'046.45</b>	<b>3.90</b>	<b>447'737.70</b>
	<b>Contributi al Cantone</b>	<b>4'917'033.80</b>	<b>4'349'220.10</b>	<b>13.06</b>	<b>567'813.70</b>
1461.001	Contributi per investimenti al Cantone	4'917'033.80	4'349'220.10	13.06	567'813.70
	<b>Contributi a Comuni, Consorzi e altri enti locali</b>	<b>1'482'841.95</b>	<b>1'348'342.95</b>	<b>9.98</b>	<b>134'499.00</b>
1462.001	Contributi per investimenti a Comuni e Consorzi comun	1'482'841.95	1'348'342.95	9.98	134'499.00
	<b>Contributi ad imprese pubbliche</b>	<b>3'365'384.00</b>	<b>3'513'490.00</b>	<b>-4.22</b>	<b>-148'106.00</b>
1464.001	Contr per investimenti a imprese a economia mista	3'365'384.00	3'513'490.00	-4.22	-148'106.00
	<b>Contributi ad imprese private</b>	<b>1'996'380.15</b>	<b>2'150'457.15</b>	<b>-7.16</b>	<b>-154'077.00</b>
1465.001	Contributi per investimenti a istituzioni private	1'996'380.15	2'150'457.15	-7.16	-154'077.00
	<b>Contributi ad organizzazioni senza scopo di lucro</b>	<b>139'104.25</b>	<b>116'536.25</b>	<b>19.37</b>	<b>22'568.00</b>
1466.001	Contributi ad organizzazioni senza scopo di lucro	139'104.25	116'536.25	19.37	22'568.00
	<b>Contributi ad economie domestiche</b>	<b>25'040.00</b>	<b>0.00</b>		<b>25'040.00</b>
1467.001	Contributi per investimenti a economie private	25'040.00	0.00		25'040.00

**BILANCIO DI CHIUSURA  
AL 31-12-2025**

LOCARNO	

Conto	Descrizione	S A L D O	Anno preced.	Var. %	Variaz. Netta
<b>PASSIVI</b>		<b>232'188'873.63</b>	<b>235'099'798.87</b>	<b>-1.24</b>	<b>-2'910'925.24</b>
<b>Capitale di terzi</b>		<b>192'939'541.24</b>	<b>196'653'705.80</b>	<b>-1.89</b>	<b>-3'714'164.56</b>
<b>Impegni correnti</b>		<b>11'727'602.56</b>	<b>16'423'269.09</b>	<b>-28.59</b>	<b>-4'695'666.53</b>
<b>Impegni correnti da forniture o prestazioni di terzi</b>		<b>4'747'996.17</b>	<b>5'848'636.62</b>	<b>-18.82</b>	<b>-1'100'640.45</b>
2000.000	Creditori DTA	3'736'921.17	4'837'561.62	-22.75	-1'100'640.45
2000.001	Creditori diversi	1'011'075.00	1'011'075.00	0.00	0.00
<b>Conti correnti con terzi</b>		<b>5'716'396.97</b>	<b>9'321'028.13</b>	<b>-38.67</b>	<b>-3'604'631.16</b>
2001.202	Conto corrente azienda acqua potabile (E.A.)	5'501'056.55	9'126'747.76	-39.73	-3'625'691.21
2001.931	Conto corrente con Istituto previdenza professionale dei dipendenti del Comune (IPCL)	215'340.42	194'280.37	10.84	21'060.05
<b>Acconti da terzi</b>		<b>27'074.97</b>	<b>24'874.97</b>	<b>8.84</b>	<b>2'200.00</b>
2003.030	Anticipi su stipendi dipendenti (P)	27'074.97	24'874.97	8.84	2'200.00
<b>Conti correnti interni</b>		<b>23'290.07</b>	<b>25'627.35</b>	<b>-9.12</b>	<b>-2'337.28</b>
2005.250	Anticipi Scuola popolare di musica (SPML)	1'818.12	0.00		1'818.12
2005.252	Anticipi conto assemblea genitori	0.00	4'155.40	-100.00	-4'155.40
2005.254	Anticipi doposcuola Solduno	9'870.60	9'870.60	0.00	0.00
2005.273	Anticipi assemblea consultiva giovani	11'601.35	11'601.35	0.00	0.00
<b>Averi in custodia e cauzioni</b>		<b>100'285.46</b>	<b>91'693.35</b>	<b>9.37</b>	<b>8'592.11</b>
2006.008	Caparre per affitti	8'400.00	0.00		8'400.00
2006.083	Depositi chiavi Stadi Lido	3'550.00	3'500.00	1.43	50.00
2006.265	Deposito Banca Stato Autorità Regionale di Protezione (conto 1002.021)	88'335.46	88'193.35	0.16	142.11
<b>Altri impegni correnti</b>		<b>1'112'558.92</b>	<b>1'111'408.67</b>	<b>0.10</b>	<b>1'150.25</b>
2009.274	Fondo Luca Franscella	3'800.30	3'800.30	0.00	0.00
2009.288	Fondo donazioni per "mattonelle" PalCinema Locarno	29'700.00	29'700.00	0.00	0.00
2009.290	Fondo donazioni Mutuo Soccorso per operatori sociali	840.00	840.00	0.00	0.00
2009.305	Fondo famiglie bisognose	989'778.62	988'628.37	0.12	1'150.25
2009.326	Quotaparte Comune ex Fondo pro impiegati	88'440.00	88'440.00	0.00	0.00
<b>Impegni a breve termine</b>		<b>5'000'000.00</b>	<b>39'900'000.00</b>	<b>-87.47</b>	<b>-34'900'000.00</b>
<b>Impegni verso intermediari finanziari</b>		<b>5'000'000.00</b>	<b>39'900'000.00</b>	<b>-87.47</b>	<b>-34'900'000.00</b>
2010.006	Anticipo fisso Cornèr Banca	5'000'000.00	5'000'000.00	0.00	0.00
2010.073	Anticipo fisso UBS 15 mio	0.00	10'000'000.00	-100.00	-10'000'000.00

**BILANCIO DI CHIUSURA**  
**AL 31-12-2025**

LOCARNO	

Conto	Descrizione	S A L D O	Anno preced.	Var.%	Variaz. Netta
2010.074	Anticipo fisso UBS 5 mio	0.00	5'000'000.00	-100.00	-5'000'000.00
2010.290	Prestito PostFinance, 19.9 mio	0.00	19'900'000.00	-100.00	-19'900'000.00
	<b>Ratei e risconti passivi (RRP)</b>	<b>5'143'538.45</b>	<b>4'495'928.33</b>	<b>14.40</b>	<b>647'610.12</b>
	<b>RRP Spese del personale</b>	<b>226'250.60</b>	<b>255'926.70</b>	<b>-11.60</b>	<b>-29'676.10</b>
2040.300	RRP Spese del personale (30)	226'250.60	255'926.70	-11.60	-29'676.10
	<b>RRP Spese per beni e servizi</b>	<b>111'841.10</b>	<b>320'225.14</b>	<b>-65.07</b>	<b>-208'384.04</b>
2041.310	RRP Spese per beni e servizi (31)	111'841.10	320'225.14	-65.07	-208'384.04
	<b>RRP Imposte</b>	<b>47'595.00</b>	<b>39'115.00</b>	<b>21.68</b>	<b>8'480.00</b>
2042.100	Incasso imposte anno seguente per competenza	47'595.00	39'115.00	21.68	8'480.00
	<b>RRP Trasferimenti (conto economico)</b>	<b>3'644'961.15</b>	<b>2'169'168.87</b>	<b>68.03</b>	<b>1'475'792.28</b>
2043.262	RRP per aiuti e sostegni vari	11'600.00	11'600.00	0.00	0.00
2043.364	RRP Trasferimenti conto economico (36 e 46)	3'633'361.15	2'157'568.87	68.40	1'475'792.28
	<b>RRP Spese e ricavi finanziari</b>	<b>272'435.67</b>	<b>114'589.00</b>	<b>137.75</b>	<b>157'846.67</b>
2044.250	RRP per interessi passivi pro rata	119'127.00	114'589.00	3.96	4'538.00
2044.344	RRP Spese e ricavi finanziari (34 e 44)	153'308.67	0.00		153'308.67
	<b>RRP Altri ricavi d'esercizio</b>	<b>459'603.24</b>	<b>175'340.82</b>	<b>162.12</b>	<b>284'262.42</b>
2045.100	Incasso tasse anno seguente per competenza	156'164.45	88'208.72	77.04	67'955.73
2045.413	RRP Altri ricavi d'esercizio (41, 42 e 43)	303'438.79	87'132.10	248.25	216'306.69
	<b>RRP del Conto Investimenti</b>	<b>0.00</b>	<b>1'069'515.85</b>	<b>-100.00</b>	<b>-1'069'515.85</b>
2046.560	RRP Conti Investimenti	0.00	1'069'515.85	-100.00	-1'069'515.85
	<b>Altre RRP del Conto economico</b>	<b>380'851.69</b>	<b>352'046.95</b>	<b>8.18</b>	<b>28'804.74</b>
2049.207	RRP per riversamenti a Swisslife	363'653.90	337'467.55	7.76	26'186.35
2049.234	RRP per pagamenti da retrocedere	17'197.79	14'579.40	17.96	2'618.39
	<b>Impegni a lungo termine</b>	<b>155'077'500.00</b>	<b>120'096'800.00</b>	<b>29.13</b>	<b>34'980'700.00</b>
	<b>Prestiti, Riconoscimenti di debito</b>	<b>155'000'000.00</b>	<b>120'000'000.00</b>	<b>29.17</b>	<b>35'000'000.00</b>
2064.015	Prestito Migros CP, 30 mio, 0.125%, 2019/2027	30'000'000.00	30'000'000.00	0.00	0.00
2064.023	Prestito Raiffeisen, 10 mio, 2.36%, 2023/2029	10'000'000.00	10'000'000.00	0.00	0.00
2064.048	Prestito Cornèr Banca 10 mio, 2.15%, 2024-2026	10'000'000.00	10'000'000.00	0.00	0.00
2064.051	Prestito UBS (ex) CS 2011, 10mio, 2.66%, 2021 (2036)	10'000'000.00	10'000'000.00	0.00	0.00
2064.073	Prestito UBS, 20 mio, 1.25%, 2025/2028	15'000'000.00	0.00		15'000'000.00

**BILANCIO DI CHIUSURA  
AL 31-12-2025**

LOCARNO	

Conto	Descrizione	S A L D O	Anno preced.	Var. %	Variaz. Netta
2064.084	Prestito BStato 2015, 1.18%, 10mio/2025 (2026)	10'000'000.00	10'000'000.00	0.00	0.00
2064.093	Prestito Banca Stato 20 mio, 0.25%, 2021-2026	20'000'000.00	20'000'000.00	0.00	0.00
2064.094	Prestito Banca Stato 20 mio, 0.99%, 2024-2030	20'000'000.00	20'000'000.00	0.00	0.00
2064.096	Prestito CP Locarno 2000, 2.0%-10'000'000/2009	10'000'000.00	10'000'000.00	0.00	0.00
2064.290	Prestito PostFinance, 20 mio, 1.61%, 2025/2033	20'000'000.00	0.00		20'000'000.00
	<b>Altri impegni a lungo termine</b>	<b>77'500.00</b>	<b>96'800.00</b>	<b>-19.94</b>	<b>-19'300.00</b>
2069.010	Prestito LIM area insutriale Riazzino 2° tappa	77'500.00	96'800.00	-19.94	-19'300.00
	<b>Accantonamenti a lungo termine</b>	<b>9'842'499.86</b>	<b>9'842'499.86</b>	<b>0.00</b>	<b>0.00</b>
	<b>Accantonamenti a lungo termine del conto degli</b>	<b>9'842'499.86</b>	<b>9'842'499.86</b>	<b>0.00</b>	<b>0.00</b>
2088.041	Saldo opere canalizzazione (contr costruzione LALIA)	9'842'499.86	9'842'499.86	0.00	0.00
	<b>Impegni verso finanziamenti speciali e legati</b>	<b>6'148'400.37</b>	<b>5'895'208.52</b>	<b>4.29</b>	<b>253'191.85</b>
	<b>Impegni verso finanziamenti speciali e legati</b>	<b>4'952'231.85</b>	<b>4'711'369.30</b>	<b>5.11</b>	<b>240'862.55</b>
2090.000	Contributi sostitutivi per posteggi	4'147'406.70	4'021'906.70	3.12	125'500.00
2090.200	Accantonamenti per manutenzione canalizzazioni	339'960.00	350'914.00	-3.12	-10'954.00
2090.546	Contributi FER	464'865.15	338'548.60	37.31	126'316.55
	<b>Impegni verso legati e lasciti del capitale di terzi</b>	<b>1'196'168.52</b>	<b>1'183'839.22</b>	<b>1.04</b>	<b>12'329.30</b>
2092.301	Legato Bustelli-Guenzati	604'554.63	593'490.63	1.86	11'064.00
2092.302	Legato Caponelli	85'189.80	81'913.80	4.00	3'276.00
2092.307	Fondo Fratelli Ranzoni	320'302.65	322'626.65	-0.72	-2'324.00
2092.308	Fondo Schweizer	233.45	225.45	3.55	8.00
2092.309	Fondo Fondazione Fratelli Vandoni	8'166.65	8'481.65	-3.71	-315.00
2092.310	Fondi e legati scolastici	26'481.70	26'481.70	0.00	0.00
2092.312	Fondi e legati per il sale	3'507.65	3'507.65	0.00	0.00
2092.313	Fondi e legati ecclesiastici	46'827.15	46'206.85	1.34	620.30
2092.315	Fondo Giocoscuola	500.00	500.00	0.00	0.00
2092.316	Fondo per un sorriso	480.00	480.00	0.00	0.00
2092.317	Fondo legato fu Carmelo Danzi per Nido d'infanzia	67.84	67.84	0.00	0.00
2092.568	Donazione L. Pedroncini per centro giovani	99'857.00	99'857.00	0.00	0.00
	<b>Capitale proprio</b>	<b>39'249'332.39</b>	<b>38'446'093.07</b>	<b>2.09</b>	<b>803'239.32</b>
	<b>Fondi</b>	<b>-210'392.05</b>	<b>-112'323.99</b>	<b>87.31</b>	<b>-98'068.06</b>
	<b>Fondi del capitale proprio</b>	<b>-210'392.05</b>	<b>-112'323.99</b>	<b>87.31</b>	<b>-98'068.06</b>
2910.200	Fondo servizio depurazione delle acque	-472'305.96	-300'740.97	57.05	-171'564.99

**BILANCIO DI CHIUSURA  
AL 31-12-2025**

LOCARNO	

Conto	Descrizione	S A L D O	Anno preced.	Var.%	Variaz. Netta
2910.300	Fondo servizio eliminazione dei rifiuti	261'913.91	188'416.98	39.01	73'496.93
	<b>Riserve da rivalutazione dei beni patrimoniali</b>	<b>524'590.60</b>	<b>408'654.55</b>	<b>28.37</b>	<b>115'936.05</b>
	<b>Riserva di fluttuazione valori di mercato di strumenti</b>	<b>524'590.60</b>	<b>408'654.55</b>	<b>28.37</b>	<b>115'936.05</b>
2961.000	Riserva di fluttuazione valori strumenti finanziari	524'590.60	408'654.55	28.37	115'936.05
	<b>Eccedenze (+) / disavanzi (-) di bilancio</b>	<b>38'935'133.84</b>	<b>38'149'762.51</b>	<b>2.06</b>	<b>785'371.33</b>
	<b>Risultato annuale</b>	<b>785'371.33</b>	<b>898'152.04</b>	<b>-12.56</b>	<b>-112'780.71</b>
2990.000	Risultato annuale gestione corrente	785'371.33	898'152.04	-12.56	-112'780.71
	<b>Risultati cumulati degli anni precedenti</b>	<b>38'149'762.51</b>	<b>37'251'610.47</b>	<b>2.41</b>	<b>898'152.04</b>
2999.000	Risultati cumulati degli anni precedenti	38'149'762.51	37'251'610.47	2.41	898'152.04

**Tabella ammortamenti BA dettagliata per cespite**  
**Anno : 2025**

<b>LOCARNO</b>	
	v3.4

Conto bilancio	Testo Cespite	Invest. Cespite	Valore di acq.netto al 1.1 (1)	Amm. cum. fino al 1.1 (2)	Valore di bilancio al 1.1	Amm. pianif. NON pianif.	Ammort. anni Iniz.   Rest (4)		Uscite per investimenti dell'anno	Entrate per inv. o trasfer. ai BP dell'anno	Valore di bil. al 31.12 (3)
1400.001	Acquisto mappale RFD 80 "Rotonda"	5000.001 141	303'774.85	6'076.00	297'698.85	3'038.00	100	97			294'660.85
1400.001	Cessione al Comune mappale 3764-6330	5000.241 348	9'524.30	4'762.00	4'762.30	4'762.30	2	0			0.00
1400.001	Terreni non edificati (MCA1)	9400.001 195 V	8'373'143.60	837'315.00	7'535'828.60	279'105.00	30	26			7'256'723.60
<b>1400.001</b>	<b>Totale - Terreni non edificati</b>		<b>8'686'442.75</b>	<b>848'153.00</b>	<b>7'838'289.75</b>	<b>286'905.30</b>			<b>0.00</b>	<b>0.00</b>	<b>7'551'384.45</b>
1401.001	Introduzione zona 30 nel comparto Monti della Trinità	5010.030 376	0.00	0.00	0.00				2'713.40		2'713.40
1401.001	Interventi provvisori di arredo Largo Zorzi	5010.100 315	96'234.28	4'812.00	91'422.28	5'946.00	20	18	21'547.95		107'024.23
1401.001	Introduzione zona 30 km/h comparto Solduno ovest	5010.217 1	71'226.90	37'892.91	33'333.99	1'852.00	20	17			31'481.99
1401.001	Introduz zona 30 km/h Quartiere Nuovo (Rusca-Saleggi)	5010.220 4 V	952'658.73	63'510.00	889'148.73	31'755.00	30	27			857'393.73
1401.001	Credito quadro 2018-2021 manutenzione straordinaria strade comunali	5010.221 41	2'285'599.75	846'909.95	1'438'689.80	65'395.00	25	21			1'373'294.80
1401.001	Ammodernamento strategico IP (fase 3)	5010.222 5	408'549.75	32'045.00	376'504.75	13'447.00	30	27			363'057.75
1401.001	Formazione strada di servizio lungo sentieri Traverse	5010.224 63 V	400.00	26.00	374.00	13.00	30	27			361.00
1401.001	Rifacimento pavimentaz e nuova IP Contrada Maggiore	5010.262 6	484'875.84	187'709.92	297'165.92	13'508.00	25	21			283'657.92
1401.001	PaLoc 2 TL 2.3 Messa in sicurezza via alla Morettina	5010.524 45 V	1'012'135.81	46'820.00	965'315.81	31'572.00	30	27	818'699.18	900'000.00	852'442.99
1401.001	Realizzazione 3° corsia lungolago G.Motta (PaLoc 2 TL 1.4)	5010.525 35	715'731.00	154'263.69	561'467.31	25'521.00	25	21			535'946.31
1401.001	Ammodernamento fermate bus (PaLoc 3 TP 4.2.2)	5010.526 7	476'193.32	33'174.00	443'019.32	9'310.00	25	22	75'324.58	304'211.65	204'822.25
1401.001	Messa in sicurezza e riqualifica via Varenna (PALoc 2, TL2.20)	5010.527 297	7'532.90	377.00	7'155.90	592.00	20	18	4'100.00		10'663.90
1401.001	Credito quadro manutenzione straordinaria strade comunali 2022-2025	5010.621 138	503'230.57	25'162.00	478'068.57	27'227.00	20	18	56'819.75	17'581.15	490'080.17

**Tabella ammortamenti BA dettagliata per cespite**  
**Anno : 2025**

<b>LOCARNO</b>	
v3.4	

Conto bilancio	Testo Cespite	Invest. Cespite	Valore di acq.netto al 1.1 (1)	Amm. cum. fino al 1.1 (2)	Valore di bilancio al 1.1	Amm. pianif. NON pianif.	Ammort. anni Iniz.   Rest (4)		Uscite per investimenti dell'anno	Entrate per inv. o trasfer. ai BP dell'anno	Valore di bil. al 31.12 (3)
1401.001	Credito quadro manutenzione straordinaria strade comunali 2022-2025	5010.621 138.11	10'473.75	0.00	10'473.75	524.00	20	19			9'949.75
1401.001	Credito quadro manutenzione straordinaria strade comunali 2022-2025	5010.621 138.12	0.00	0.00	0.00	5'404.00	20	19	108'087.55		102'683.55
1401.001	Credito quadro manutenzione straordinaria strade comunali 2022-2025	5010.621 138.13	0.00	0.00	0.00	2'864.00	20	19	57'288.80		54'424.80
1401.001	Credito quadro manutenzione straordinaria strade comunali 2022-2025	5010.621 138.14	0.00	0.00	0.00	1'402.00	20	19	28'049.65		26'647.65
1401.001	Credito quadro manutenzione straordinaria strade comunali 2022-2025	5010.621 138.15	0.00	0.00	0.00	1'100.00	20	19	21'999.40		20'899.40
1401.001	Credito quadro manutenzione straordinaria strade comunali 2022-2025	5010.621 138.16	0.00	0.00	0.00	750.00	20	19	15'000.00		14'250.00
1401.001	Credito quadro manutenzione straordinaria strade comunali 2022-2025	5010.621 138.17	0.00	0.00	0.00	1'411.00	20	19	28'224.85		26'813.85
1401.001	Credito quadro manutenzione straordinaria strade comunali 2022-2025	5010.621 138.18	0.00	0.00	0.00	401.00	20	19	8'027.05		7'626.05
1401.001	Credito quadro manutenzione straordinaria strade comunali 2022-2025	5010.621 138.19	0.00	0.00	0.00	522.00	20	19	10'430.50		9'908.50
1401.001	Credito quadro manutenzione straordinaria strade comunali 2022-2025	5010.621 138.2	0.00	0.00	0.00		20	19			0.00
1401.001	Credito quadro manutenzione straordinaria strade comunali 2022-2025	5010.621 138.21	0.00	0.00	0.00	463.00	20	19	9'250.20		8'787.20
1401.001	Credito quadro manutenzione straordinaria strade comunali 2022-2025	5010.621 138.22	0.00	0.00	0.00	332.00	20	19	6'638.00		6'306.00
1401.001	Credito quadro manutenzione straordinaria strade comunali 2022-2025	5010.621 138.23	0.00	0.00	0.00		20	19	8'935.30		8'935.30
1401.001	Credito quadro manutenzione straordinaria strade comunali 2022-2025	5010.621 138.3	-17'581.15	0.00	-17'581.15		20	19		-17'581.15	0.00
1401.001	Credito quadro manutenzione straordinaria strade comunali 2022-2025	5010.621 138.4	134'595.10	0.00	134'595.10	6'730.00	20	19			127'865.10
1401.001	Credito quadro manutenzione straordinaria strade comunali 2022-2025	5010.621 138.5	34'039.60	0.00	34'039.60	1'702.00	20	19			32'337.60
1401.001	Credito quadro manutenzione straordinaria strade comunali 2022-2025	5010.621 138.6	47'300.00	0.00	47'300.00	2'365.00	20	19			44'935.00

**Tabella ammortamenti BA dettagliata per cespite**  
**Anno : 2025**

<b>LOCARNO</b>	
	v3.4

Conto bilancio	Testo Cespite	Invest. Cespite	Valore di acq.netto al 1.1 (1)	Amm. cum. fino al 1.1 (2)	Valore di bilancio al 1.1	Amm. pianif. NON pianif.	Ammort. anni Iniz.   Rest (4)		Uscite per investimenti dell'anno	Entrate per inv. o trasfer. ai BP dell'anno	Valore di bil. al 31.12 (3)
1401.001	Credito quadro manutenzione straordinaria strade comunali 2022-2025	5010.621 138.7	2'493.60	0.00	2'493.60	125.00	20	19			2'368.60
1401.001	Credito quadro manutenzione straordinaria strade comunali 2022-2025	5010.621 138.8	50'227.70	0.00	50'227.70	2'511.00	20	19			47'716.70
1401.001	Credito quadro manutenzione straordinaria strade comunali 2022-2025	5010.621 138.9	10'620.95	0.00	10'620.95	531.00	20	19			10'089.95
1401.001	Credito quadro manutenzione straordinaria strade comunali 2022-2025	5010.621 138.99	23'680.45	0.00	23'680.45	2'584.00	20	19	28'007.15		49'103.60
1401.001	Anticipo posa infrastrutture e caditoie via Riarena	5010.700 299	52'148.65	5'215.00	46'933.65	5'215.00	10	8			41'718.65
1401.001	Realizzazione nuova strada di servizio via Riarena	5010.701 343	0.00	0.00	0.00				8'350.75		8'350.75
1401.001	Strade e marciapiedi diversi (MCA1)	9401.001 277 V	3'650'013.81	730'002.00	2'920'011.81	243'334.00	15	11			2'676'677.81
<b>1401.001</b>	<b>Totale - Strade e marciapiedi</b>		<b>11'012'381.31</b>	<b>2'167'919.47</b>	<b>8'844'461.84</b>	<b>506'408.00</b>			<b>1'317'494.06</b>	<b>1'204'211.65</b>	<b>8'451'336.25</b>
1401.105	Messa in sicurezza Via B.Luini (PALoc 2, Inf 12)	5010.516 34	3'086'007.46	1'340'279.96	1'745'727.50	79'351.00	25	21			1'666'376.50
1401.105	Messa in sicurezza V. Lanca Stornazzi (PALoc 2 TL 1.6)	5010.517 65	505'611.36	236'688.65	268'922.71	12'224.00	25	21			256'698.71
1401.105	Messa in sicurezza Viale Isolino (PALoc 2 TL 1.5)	5010.518 66	1'291'748.76	583'052.31	708'696.45	32'213.00	25	21			676'483.45
1401.105	Paloc 2 TL 1.4 messa sicurezza traffico lento Debarcad	5010.523 36 V	699'794.74	54'605.00	645'189.74	1'533.00	30	27	-3'243.00	599'023.00	41'390.74
1401.105	Sostituzione pali sostegno impianti semaforici	5010.911 68	73'342.85	8'449.98	64'892.87	2'318.00	30	27			62'574.87
1401.105	Risanamento ponte Ramogna-Via Cappuccini	5010.916 42 V	98'778.20	6'586.00	92'192.20	3'293.00	30	27			88'899.20
1401.105	Diversi genio civile traffico 2021 (MCA1)	9401.105 286 V	1'581'933.41	316'386.00	1'265'547.41	105'462.00	15	11			1'160'085.41
<b>1401.105</b>	<b>Totale - Genio civile traffico</b>		<b>7'337'216.78</b>	<b>2'546'047.90</b>	<b>4'791'168.88</b>	<b>236'394.00</b>			<b>-3'243.00</b>	<b>599'023.00</b>	<b>3'952'508.88</b>

**Tabella ammortamenti BA dettagliata per cespite**  
**Anno : 2025**

LOCARNO	
	v3.4

Conto bilancio	Testo Cespite	Invest. Cespite	Valore di acq.netto al 1.1 (1)	Amm. cum. fino al 1.1 (2)	Valore di bilancio al 1.1	Amm. pianif. NON pianif.	Ammort. anni Iniz.   Rest (4)		Uscite per investimenti dell'anno	Entrate per inv. o trasfer. ai BP dell'anno	Valore di bil. al 31.12 (3)
1402.001	Incanalamento riale Arbivecchio	5020.209 69	48'244.35	0.00	48'244.35		50		3'000.00		51'244.35
<b>1402.001</b>	<b>Totale - Sistemazione e manutenzione corsi d'acqua</b>		<b>48'244.35</b>	<b>0.00</b>	<b>48'244.35</b>				<b>3'000.00</b>	<b>0.00</b>	<b>51'244.35</b>
1403.001	Sistemazione posteggio FART Sant'Antonio	5030.103 374	0.00	0.00	0.00				36'425.10		36'425.10
1403.001	Parcheggi cicli agglomerato urbano (PALoc 2 TL 6.1)	5030.519 70	167'446.58	42'950.00	124'496.58	6'917.00	20	17			117'579.58
1403.001	Area di parcheggio provvisoria per camper RFD 40	5030.522 52	120'869.79	35'803.00	85'066.79	12'152.00	10	6			72'914.79
1403.001	Diversi parcheggi 2021 (MCA1)	9403.001 278 V	200'000.00	60'000.00	140'000.00	20'000.00	10	6			120'000.00
<b>1403.001</b>	<b>Totale - Posteggi</b>		<b>488'316.37</b>	<b>138'753.00</b>	<b>349'563.37</b>	<b>39'069.00</b>			<b>36'425.10</b>	<b>0.00</b>	<b>346'919.47</b>
1403.073	Rivalorizzazione Parco urbano Passetto	5030.630 71	221'989.26	22'198.00	199'791.26	11'099.00	20	17			188'692.26
1403.073	Interventi e nuovi giochi in vari parchi gioco	5030.700 140	389'784.71	21'892.00	367'892.71	29'845.00	20	17	169'314.89		507'362.60
1403.073	Sistemazione area giochi Scuole Saleggi	5030.701 304	21'419.70	2'142.00	19'277.70	1'071.00	20	17			18'206.70
1403.073	Interventi di potatura e lotta alle neofite invasive	5039.627 73	164'941.60	46'072.00	118'869.60	6'604.00	20	17			112'265.60
1403.073	Diversi genio civile parchi e giardini 2021 (MCA1)	9403.073 279 V	421'454.40	126'435.00	295'019.40	42'145.00	10	6			252'874.40
<b>1403.073</b>	<b>Totale - Genio civile sistemazione parchi e giardini</b>		<b>1'219'589.67</b>	<b>218'739.00</b>	<b>1'000'850.67</b>	<b>90'764.00</b>			<b>169'314.89</b>	<b>0.00</b>	<b>1'079'401.56</b>
1403.200	Canalizzazione in Contrada Maggiore a Solduno	5032.362 139	650'571.74	650'571.74	0.00		40				0.00
1403.200	Posa canalizzazione acque luride nell'ambito della manutenzione straordinaria strade 2022-2025	5032.621 143	0.00	0.00	0.00		40				0.00

**Tabella ammortamenti BA dettagliata per cespite**  
**Anno : 2025**

LOCARNO	
	v3.4

Conto bilancio	Testo Cespite	Invest. Cespite	Valore di acq.netto al 1.1 (1)	Amm. cum. fino al 1.1 (2)	Valore di bilancio al 1.1	Amm. pianif. NON pianif.	Ammort. anni Iniz.   Rest (4)	Uscite per investimenti dell'anno	Entrate per inv. o trasfer. ai BP dell'anno	Valore di bil. al 31.12 (3)
<b>1403.200</b>	<b>Totale - Canalizzazioni ed impianti depurazione</b>		<b>650'571.74</b>	<b>650'571.74</b>	<b>0.00</b>			<b>0.00</b>	<b>0.00</b>	<b>0.00</b>
1403.300	Interventi di miglioria ecopunto zona FEVI	5033.640 341	33'127.65	1'656.00	31'471.65	1'656.00	20   18			29'815.65
<b>1403.300</b>	<b>Totale - Genio civile, cont interrati, piazze di composaggio</b>		<b>33'127.65</b>	<b>1'656.00</b>	<b>31'471.65</b>	<b>1'656.00</b>		<b>0.00</b>	<b>0.00</b>	<b>29'815.65</b>
1403.700	Impianto fotovoltaico presso le SI Saleggi	5037.201 144	27'083.55	4'991.00	22'092.55	1'356.00	15   12		4'463.40	16'273.15
1403.700	Impianto fotovoltaico presso Palestra SE Saleggi	5037.211 145	94'423.25	15'993.00	78'430.25	6'033.00	15   12			72'397.25
1403.700	Impianto fotovoltaico Teatro Paravento	5037.300 352	4'883.55	2'442.00	2'441.55	2'441.55	2   0			0.00
1403.700	Impianto fotovoltaico copertura tribuna Stadio Lido	5037.600 275	121'617.35	8'108.00	113'509.35	8'922.00	15   13	11'398.30		115'985.65
1403.700	Impianto fotovoltaico tetto Centro Pronto Intervento	5037.785 332	1'154.50	0.00	1'154.50	1'484.00	15   14	162'924.30	141'819.90	20'774.90
1403.700	Riparazione impianti fotovoltaici da danni grandine	5037.900 340	-45'332.90	0.00	-45'332.90			-53'363.00	-98'696.00	0.10
<b>1403.700</b>	<b>Totale - Genio civile produzione e fornitura elettricità</b>		<b>203'829.30</b>	<b>31'534.00</b>	<b>172'295.30</b>	<b>20'236.55</b>		<b>120'959.60</b>	<b>47'587.30</b>	<b>225'431.05</b>
1403.900	Estensione rete fibra della Città	5030.107 56	192'416.75	170'931.07	21'485.68	2'686.00	10   7			18'799.68
1403.900	Ampliamento e risanamento Cimitero S.Maria in Selva	5030.940 19	1'383'546.50	363'549.82	1'019'996.68	56'666.00	20   17			963'330.68
1403.900	Ripristino impianto pompaggio e irrigazione Giardini Rusca	5030.942 142	167'190.40	36'062.33	131'128.07	7'653.00	20   17	6'633.00		130'108.07
1403.900	Manutenzione fontana Barone Marcacci Piazza Sant'Antonio	5031.000 323	34'876.60	5'233.00	29'643.60	3'982.00	10   7	2'216.05		27'877.65
1403.900	Creazione orti comunali	5039.629 51	78'358.88	7'765.00	70'593.88	3'922.00	20   17			66'671.88
1403.900	Opere di miglioria area ex macello	5039.700 347	16'885.20	0.00	16'885.20	4'164.00	20   19	66'403.05		79'124.25

**Tabella ammortamenti BA dettagliata per cespite**  
**Anno : 2025**

<b>LOCARNO</b>	
	v3.4

Conto bilancio	Testo Cespite	Invest. Cespite	Valore di acq.netto al 1.1 (1)	Amm. cum. fino al 1.1 (2)	Valore di bilancio al 1.1	Amm. pianif. NON pianif.	Ammort. anni Iniz.   Rest (4)	Uscite per investimenti dell'anno	Entrate per inv. o trasfer. ai BP dell'anno	Valore di bil. al 31.12 (3)
1403.900	Sistemazione e messa in sicurezza mapp. 1049 RFD	5039.701 371	0.00	0.00	0.00		20	10'218.20		10'218.20
1403.900	Diversi genio civile opere varie 2021 (MCA1)	9403.900 280 V	22'280.32	13'368.00	8'912.32	4'456.00	5   1			4'456.32
<b>1403.900</b>	<b>Totale - Genio civile opere varie</b>		<b>1'895'554.65</b>	<b>596'909.22</b>	<b>1'298'645.43</b>	<b>83'529.00</b>		<b>85'470.30</b>	<b>0.00</b>	<b>1'300'586.73</b>
1403.908	Porto natanti (MCA1)	9403.908 222 V	396'892.35	119'067.00	277'825.35	39'689.00	10   6			238'136.35
<b>1403.908</b>	<b>Totale - Genio civile porto natanti</b>		<b>396'892.35</b>	<b>119'067.00</b>	<b>277'825.35</b>	<b>39'689.00</b>		<b>0.00</b>	<b>0.00</b>	<b>238'136.35</b>
1404.001	Autorimessa Pompieri e diversi interventi 3° p. CPI	5040.123 57	1'224'820.10	387'067.00	837'753.10	49'280.00	20   16			788'473.10
1404.001	Nuova Centrale operativa e uffici PolCom 2° piano CPI	5040.125 74	798'194.08	170'405.00	627'789.08	44'031.00	20   16	120'746.41		704'504.49
1404.001	Lavori di manutenzione Ristorante Debarcadero	5040.126 20	130'382.75	39'114.00	91'268.75	13'038.00	10   6			78'230.75
1404.001	Lavori di sistemazione a stabili da grandine	5040.790 328	1'922'320.68	0.00	1'922'320.68			-2'113'170.39	-1'000'000.00	809'150.29
1404.001	Credito quadro manutenzione stabili 22-25 (Amministrazione generale)	5040.900 32	9'798.05	0.00	9'798.05		30			9'798.05
1404.001	Stabile pronto intervento CPI (MCA1)	9404.001 196 V	3'040'905.85	608'181.00	2'432'724.85	202'727.00	15   11			2'229'997.85
1404.001	Stabile Palazzo Marcacci (MCA1)	9404.002 197 V	1'966'237.89	294'936.00	1'671'301.89	98'312.00	20   16			1'572'989.89
1404.001	Piazzetta de Capitani (MCA1)	9404.003 198 V	734'074.31	110'112.00	623'962.31	36'704.00	20   16			587'258.31
1404.001	Contributi PBC Piazza Castello (MCA1)	9404.004 199 V	162'095.22	48'630.00	113'465.22	16'210.00	10   6			97'255.22
<b>1404.001</b>	<b>Totale - Stabili amministrativi</b>		<b>9'988'828.93</b>	<b>1'658'445.00</b>	<b>8'330'383.93</b>	<b>460'302.00</b>		<b>-1'992'423.98</b>	<b>-1'000'000.00</b>	<b>6'877'657.95</b>

**Tabella ammortamenti BA dettagliata per cespite**  
**Anno : 2025**

<b>LOCARNO</b>	
	v3.4

Conto bilancio	Testo Cespite	Invest. Cespite	Valore di acq.netto al 1.1 (1)	Amm. cum. fino al 1.1 (2)	Valore di bilancio al 1.1	Amm. pianif. NON pianif.	Ammort. anni Iniz.   Rest (4)		Uscite per investimenti dell'anno	Entrate per inv. o trasfer. ai BP dell'anno	Valore di bil. al 31.12 (3)
1404.007	Manutenzione straordinaria e modernizzazione Autosilo Parking Centro Locarno (Largo Zorzi)	5040.104 147	299'147.45	11'966.00	287'181.45	17'266.00	25	23	127'196.55		397'112.00
1404.007	Autosilo Largo Zorzi (MCA1)	5040.105 201	7'297'416.50	1'094'613.00	6'202'803.50	364'871.00	20	16			5'837'932.50
<b>1404.007</b>	<b>Totale - Autosilo Largo Zorzi</b>		<b>7'596'563.95</b>	<b>1'106'579.00</b>	<b>6'489'984.95</b>	<b>382'137.00</b>			<b>127'196.55</b>	<b>0.00</b>	<b>6'235'044.50</b>
1404.010	Credito quadro manutenzione stabili 22-25 (Sicurezza)	5040.910 43	6'750.50	0.00	6'750.50		30				6'750.50
<b>1404.010</b>	<b>Totale - Stabili Sicurezza</b>		<b>6'750.50</b>	<b>0.00</b>	<b>6'750.50</b>				<b>0.00</b>	<b>0.00</b>	<b>6'750.50</b>
1404.017	Autosilo ai Monti (MCA1)	9404.005 200 V	125'411.18	75'246.00	50'165.18	25'082.00	5	1			25'083.18
<b>1404.017</b>	<b>Totale - Autosilo ai Monti</b>		<b>125'411.18</b>	<b>75'246.00</b>	<b>50'165.18</b>	<b>25'082.00</b>			<b>0.00</b>	<b>0.00</b>	<b>25'083.18</b>
1404.060	Credito quadro manutenzione stabili 22-25 (Ufficio tecnico)	5040.960 156	0.00	0.00	0.00		30				0.00
1404.364	Credito quadro manutenzione stabili 22-25 (Rifiuti)	5043.964 157	0.00	0.00	0.00		30				0.00
1404.502	Risanamento tetti scuole Saleggi e manutenzione	5045.220 24	2'695'244.33	1'374'895.00	1'320'349.33	110'029.00	15	11			1'210'320.33
1404.502	Realizzazione due sedi provvisorie SI Saleggi	5045.229 79	224'425.16	78'703.00	145'722.16	5'204.00	30	27			140'518.16
1404.502	Ristrutturazione Scuole elementari Saleggi	5045.235 80	1'043'456.45	55'755.00	987'701.45	27'596.00	30	27		215'000.00	745'105.45
1404.502	Realizzazione due sezioni SI Saleggi	5045.236 81	3'303'846.26	177'640.00	3'126'206.26	112'360.00	30	27	19'875.87		3'033'722.13
1404.502	Opere bonifica da amianto spogliatoio SE Saleggi	5045.237 356	0.00	0.00	0.00	648.00	40	39	25'901.60		25'253.60

**Tabella ammortamenti BA dettagliata per cespite**  
**Anno : 2025**

<b>LOCARNO</b>	
v3.4	

Conto bilancio	Testo Cespite	Invest.	Valore di acq.netto al 1.1 (1)	Amm. cum. fino al 1.1 (2)	Valore di bilancio al 1.1	Amm. pianif. NON pianif.	Ammort. anni		Uscite per investimenti dell'anno	Entrate per inv. o trasfer. ai BP dell'anno	Valore di bil. al 31.12 (3)
		Cespite					Iniz.	Rest (4)			
1404.502	Opere di impermeabilizzazione stabile Colonia Vandoni	5045.295 360	0.00	0.00	0.00	1'427.00	20	19	28'534.20		27'107.20
1404.502	Credito quadro manutenzione stabili 22-25 (Scuole)	5045.920 49	6'393.70	0.00	6'393.70			30			6'393.70
1404.502	Asilo San Francesco (MCA1)	9404.007 202 V	198'562.40	39'711.00	158'851.40	13'237.00	15	11			145'614.40
1404.502	Scuole comunali ai Monti (MCA1)	9404.008 203 V	285'910.73	57'183.00	228'727.73	19'061.00	15	11			209'666.73
1404.502	Scuole e palestra a Solduno (MCA1)	9404.009 204 V	297'016.78	59'403.00	237'613.78	19'801.00	15	11			217'812.78
1404.502	Scuola spesciale a Solduno (MCA1)	9404.010 205 V	44'849.69	8'970.00	35'879.69	2'990.00	15	11			32'889.69
1404.502	Scuola infanzia Solduno (MCA1)	9404.011 206 V	223'607.09	44'721.00	178'886.09	14'907.00	15	11			163'979.09
1404.502	Scuola infanzia Saleggi (MCA1)	9404.012 207 V	765'491.35	153'099.00	612'392.35	51'033.00	15	11			561'359.35
1404.502	Scuola elementare Saleggi (MCA1)	9404.013 208 V	1'573'043.96	314'610.00	1'258'433.96	104'870.00	15	11			1'153'563.96
1404.502	Scuola infanzia Gerre di Sotto (MCA1)	9404.014 209 V	1'925'906.47	385'182.00	1'540'724.47	128'394.00	15	11			1'412'330.47
<b>1404.502</b>	<b>Totale - Edifici scolastici</b>		<b>12'587'754.37</b>	<b>2'749'872.00</b>	<b>9'837'882.37</b>	<b>611'557.00</b>			<b>74'311.67</b>	<b>215'000.00</b>	<b>9'085'637.04</b>
1404.503	Manutenzione straordinaria Nido d'infanzia	5045.307 25	582'857.45	93'789.00	489'068.45	25'666.00	20	16		52'742.00	410'660.45
1404.503	Impianto climatizzazione Nido infanzia	5045.308 354	0.00	0.00	0.00				14'810.60		14'810.60
1404.503	Colonia Vandoni (MCA1)	9404.015 210 V	61'110.28	9'168.00	51'942.28	3'056.00	20	16			48'886.28
1404.503	Nido d'infanzia (MCA1)	9404.016 211 V	162'383.77	24'357.00	138'026.77	8'119.00	20	16			129'907.77
<b>1404.503</b>	<b>Totale - Stabili Nido d'infanzia</b>		<b>806'351.50</b>	<b>127'314.00</b>	<b>679'037.50</b>	<b>36'841.00</b>			<b>14'810.60</b>	<b>52'742.00</b>	<b>604'265.10</b>

**Tabella ammortamenti BA dettagliata per cespite**  
**Anno : 2025**

<b>LOCARNO</b>	
	v3.4

Conto bilancio	Testo Cespite	Invest. Cespite	Valore di acq.netto al 1.1 (1)	Amm. cum. fino al 1.1 (2)	Valore di bilancio al 1.1	Amm. pianif. NON pianif.	Ammort. anni Iniz.   Rest (4)		Uscite per investimenti dell'anno	Entrate per inv. o trasfer. ai BP dell'anno	Valore di bil. al 31.12 (3)
1404.505	Intervento urgente puntellazione stabile Rivellino	5045.300 180	16'327.10	1'633.00	14'694.10	1'633.00	10	8			13'061.10
1404.505	Opere messa in sicurezza e sistemazione esterna Castello Visconteo	5045.301 339	11'382.15	569.00	10'813.15	569.00	20	18			10'244.15
1404.505	Credito quadro manutenzione stabili 22-25 (Cultura e tempo libero)	5045.930 31	2'621.20	0.00	2'621.20		30				2'621.20
1404.505	Opere metalcostruttore e diverse al Palazzetto FEVI	5045.932 169	6'613.15	2'646.00	3'967.15	1'323.00	5	2			2'644.15
1404.505	Palazzo via Rusca, piazzale PalaCinema (MCA1)	9404.017 212 V	832'371.85	124'857.00	707'514.85	41'619.00	20	16			665'895.85
1404.505	Villa Igea (MCA1)	9404.018 213 V	292'528.27	43'878.00	248'650.27	14'626.00	20	16			234'024.27
1404.505	Stabile Morettini via Cappuccini (MCA1)	9404.019 214 V	421'345.18	63'201.00	358'144.18	21'067.00	20	16			337'077.18
1404.505	Casa Rusca (MCA1)	9404.020 215 V	270'720.71	40'608.00	230'112.71	13'536.00	20	16			216'576.71
1404.505	Castello Visconteo (MCA1)	9404.021 216 V	385'968.60	115'791.00	270'177.60	38'597.00	10	6			231'580.60
1404.505	Casorella (MCA1)	9404.022 217 V	1'404'953.40	210'744.00	1'194'209.40	70'248.00	20	16			1'123'961.40
<b>1404.505</b>	<b>Totale - Stabili culturali</b>		<b>3'644'831.61</b>	<b>603'927.00</b>	<b>3'040'904.61</b>	<b>203'218.00</b>			<b>0.00</b>	<b>0.00</b>	<b>2'837'686.61</b>

1404.507	Impianti illuminazione campi la Morettina	5045.400 322	114'486.65	0.00	114'486.65				11'999.10		126'485.75
1404.507	Risanamento pedane pista atletica e porte da calcio	5045.410 331	31'256.10	1'563.00	29'693.10	1'563.00	20	18			28'130.10
1404.507	Risanamento strutturale stabile Canottieri	5045.411 344	13'678.10	0.00	13'678.10						13'678.10
1404.507	Ampliamento e riqualifica superfici gioco lato capannoni ex Brusa	5045.412 362	0.00	0.00	0.00	2'986.00	20	19	59'727.50		56'741.50
1404.507	Rifacimento copertura Stadio Lido	5045.600 18	1'168'966.35	38'966.00	1'130'000.35	42'547.00	30	28	103'871.01		1'191'324.36
1404.507	Lavori di manutenzione poligono di tiro Ponte Brolla	5045.615 30	216'278.70	31'739.00	184'539.70	6'591.00	30	27			177'948.70

**Tabella ammortamenti BA dettagliata per cespite**  
**Anno : 2025**

LOCARNO	
	v3.4

Conto bilancio	Testo Cespite	Invest. Cespite	Valore di acq.netto al 1.1 (1)	Amm. cum. fino al 1.1 (2)	Valore di bilancio al 1.1	Amm. pianif. NON pianif.	Ammort. anni Iniz.   Rest (4)		Uscite per investimenti dell'anno	Entrate per inv. o trasfer. ai BP dell'anno	Valore di bil. al 31.12 (3)
1404.507	Opere da impresario spostamento recinzione demanio cantonale	5045.791 177	18'573.15	11'145.00	7'428.15	3'715.00	5	1			3'713.15
1404.507	Credito quadro manutenzione stabili 22-25 (Sport)	5045.940 159	0.00	0.00	0.00		30				0.00
1404.507	Stadio Lido (MCA1)	9404.023 218 V	1'919'594.34	287'940.00	1'631'654.34	95'980.00	20	16			1'535'674.34
1404.507	Centro sportivo Morettina (MCA1)	9404.025 220 V	922'943.59	276'882.00	646'061.59	92'294.00	10	6			553'767.59
<b>1404.507</b>	<b>Totale - Stabili sportivi</b>		<b>4'405'776.98</b>	<b>648'235.00</b>	<b>3'757'541.98</b>	<b>245'676.00</b>			<b>175'597.61</b>	<b>0.00</b>	<b>3'687'463.59</b>
1404.560	Credito quadro manutenzione stabili 22-25 (Culto)	5045.926 158	0.00	0.00	0.00		30				0.00
1404.560	Indagine preliminare e manutenzione straordinaria Collegiata Sant'Antonio Abate	5045.944 58	135'991.70	19'443.95	116'547.75	4'162.00	30	27			112'385.75
1404.560	Chiesa Sant'Antonio	9404.903 228 V	140'796.82	21'120.00	119'676.82	7'040.00	20	16			112'636.82
<b>1404.560</b>	<b>Totale - Stabili di culto</b>		<b>276'788.52</b>	<b>40'563.95</b>	<b>236'224.57</b>	<b>11'202.00</b>			<b>0.00</b>	<b>0.00</b>	<b>225'022.57</b>
1404.604	Interventi tecnici legati alla sicurezza per San Carlo	5046.403 26	675'611.55	177'979.52	497'632.03	32'052.00	20	16	47'252.20		512'832.23
1404.604	Interventi di miglioria Istituto San Carlo	5046.404 62	467'555.90	44'726.00	422'829.90	28'313.00	20	16	58'496.85		453'013.75
1404.604	Ristrutturazione reparto Alzheimer San Carlo	5046.405 311	791'975.67	39'599.00	752'376.67	39'599.00	20	18	410'104.50		1'122'882.17
1404.604	Credito quadro manutenzion stabili 22-25 (Case anziani)	5046.952 38	5'442.00	362.00	5'080.00	181.00	30	27			4'899.00
1404.604	Casa anziani San Carlo (MCA1)	9404.027 223 V	1'286'523.55	192'978.00	1'093'545.55	64'326.00	20	16			1'029'219.55
1404.604	Centro diurno presso San Carlo (MAC1)	9404.028 224 V	347'983.05	104'394.00	243'589.05	34'798.00	10	6			208'791.05
<b>1404.604</b>	<b>Totale - Stabili Case per anziani</b>		<b>3'575'091.72</b>	<b>560'038.52</b>	<b>3'015'053.20</b>	<b>199'269.00</b>			<b>515'853.55</b>	<b>0.00</b>	<b>3'331'637.75</b>

**Tabella ammortamenti BA dettagliata per cespite**  
**Anno : 2025**

LOCARNO	
	v3.4

Conto bilancio	Testo Cespite	Invest. Cespite	Valore di acq.netto al 1.1 (1)	Amm. cum. fino al 1.1 (2)	Valore di bilancio al 1.1	Amm. pianif. NON pianif.	Ammort. anni Iniz.   Rest (4)		Uscite per investimenti dell'anno	Entrate per inv. o trasfer. ai BP dell'anno	Valore di bil. al 31.12 (3)
1404.900	Miglioria servizi igienici sul territorio della Città	5040.937 76	663'627.95	271'201.00	392'426.95	26'465.00	20	16	57'471.30		423'433.25
1404.900	Contributi 2019-2025 Virtus e Federale x cessione FEVI	5045.116 28	300'000.00	62'266.00	237'734.00	16'926.00	20	16	50'000.00		270'808.00
1404.900	Lavori di sistemazione Palazzetto FEVI	5045.931 84	675'637.50	243'713.44	431'924.06	166'613.00	10	6	734'368.30		999'679.36
1404.900	Lavori di sistemazione PalExpo FEVI dopo grandinata	5045.933 308	648'239.22	0.00	648'239.22		40		-2'148'239.15	-1'500'000.00	0.07
1404.900	Credito quadro manutenzione stabili 18-21	5049.821 175	2'153'781.56	536'636.70	1'617'144.86	95'126.00	20	16			1'522'018.86
1404.900	Credito quadro manutenzion stabili 22-25 (Costruzioni edili diverse)	5049.979 29	38'984.50	0.00	38'984.50		30				38'984.50
1404.900	Ex macello demolizione (MCA1)	9404.900 225 V	334'214.25	100'263.00	233'951.25	33'421.00	10	6			200'530.25
1404.900	Impianto fotovoltaico PalaCinema (MCA1)	9404.901 226 V	50'961.55	15'288.00	35'673.55	5'096.00	10	6			30'577.55
1404.900	Torre campanaria Piazza Grande	9404.902 227 V	12'539.26	3'762.00	8'777.26	1'254.00	10	6			7'523.26
1404.900	Cimitero Locarno	9404.904 229 V	1'196'012.56	179'403.00	1'016'609.56	59'801.00	20	16			956'808.56
1404.900	Cimitero Solduno	9404.905 230 V	107'126.85	16'068.00	91'058.85	5'356.00	20	16			85'702.85
1404.900	Casa San Francesco	9404.906 231 V	137'199.86	20'580.00	116'619.86	6'860.00	20	16			109'759.86
1404.900	PalExpo FEVI (MCA1)	9404.907 232 V	1'102'263.28	165'339.00	936'924.28	55'113.00	20	16			881'811.28
1404.900	Saleggi, capannone e magazzino (MCA1)	9404.908 233 V	78'029.08	11'703.00	66'326.08	3'901.00	20	16			62'425.08
1404.900	Centro tecnico logistico (MCA1)	9404.909 234 V	2'638'676.73	395'802.00	2'242'874.73	131'934.00	20	16			2'110'940.73
1404.900	Stand di Tiro Tegna (MCA1)	9404.910 235 V	21'632.41	6'489.00	15'143.41	2'163.00	10	6			12'980.41
1404.900	Parco Robinson (MCA1)	9404.911 236 V	17'305.70	5'193.00	12'112.70	1'731.00	10	6			10'381.70

**Tabella ammortamenti BA dettagliata per cespite**  
**Anno : 2025**

<b>LOCARNO</b>	
	v3.4

Conto bilancio	Testo Cespite	Invest. Cespite	Valore di acq.netto al 1.1 (1)	Amm. cum. fino al 1.1 (2)	Valore di bilancio al 1.1	Amm. pianif. NON pianif.	Ammort. anni Iniz.   Rest (4)	Uscite per investimenti dell'anno	Entrate per inv. o trasfer. ai BP dell'anno	Valore di bil. al 31.12 (3)
1404.900	Contributi PGC su stabili diversi (MCA1)	9404.912 237 V	34'637.30	10'392.00	24'245.30	3'464.00	10   6			20'781.30
1404.900	Adeguamento serbatoi olii stabili diversi (MCA1)	9404.913 238 V	46'598.59	13'980.00	32'618.59	4'660.00	10   6			27'958.59
1404.900	Servizi igienici diversi	9404.914 239 V	371'603.87	111'480.00	260'123.87	37'160.00	10   6			222'963.87
1404.900	Impianto irrigazione lungolago e giardini Rusca (MCA1)	9404.916 241 V	142'255.07	21'339.00	120'916.07	7'113.00	20   16			113'803.07
<b>1404.900</b>	<b>Totale - Stabili diversi</b>		<b>10'771'327.09</b>	<b>2'190'898.14</b>	<b>8'580'428.95</b>	<b>664'157.00</b>		<b>-1'306'399.55</b>	<b>-1'500'000.00</b>	<b>8'109'872.40</b>
1405.000	Riqualifica bosco Bolla Grande	5050.627 137	-26'038.30	0.00	-26'038.30		40	46'819.10		20'780.80
1405.000	Progetto integrale riqualifica Bosco ai Saleggi	5050.628 366	0.00	0.00	0.00			20'000.00		20'000.00
1405.000	Interventi lotta alle neofite invasive	5050.700 295	236'400.84	0.00	236'400.84	21'762.00	20   19	258'833.35	60'000.00	413'472.19
<b>1405.000</b>	<b>Totale - Boschi</b>		<b>210'362.54</b>	<b>0.00</b>	<b>210'362.54</b>	<b>21'762.00</b>		<b>325'652.45</b>	<b>60'000.00</b>	<b>454'252.99</b>
1406.000	Riparazione impianto semaforico rotonda Solduno	5060.103 353	20'983.29	0.00	20'983.29	2'388.00	10   9	2'893.90		21'489.19
1406.000	Estensione videosorveglianza Morettina-San Jorio	5060.109 317	119'264.15	11'926.00	107'338.15	11'926.00	10   8			95'412.15
1406.000	Acquisto 3 server e sistema di storage centrale	5060.192 333	144'313.50	28'863.00	115'450.50	28'863.00	5   3			86'587.50
1406.000	Credito quadro acquisto mobilio 22-25 (Amministrazione generale)	5060.900 166	13'127.65	1'976.00	11'151.65	2'019.00	10   7	5'000.10		14'132.75
1406.000	Credito quadro acquisto mobilio 18-21 (Amministrazione generale)	5060.901 133	385'156.92	365'771.42	19'385.50	2'423.00	10   7			16'962.50
1406.000	Acquisto veicoli 2021-2026 Manifestazioni	5065.723 174	14'700.00	0.00	14'700.00	13'958.00	10   9	154'876.00	30'000.00	125'618.00
<b>1406.000</b>	<b>Totale - Mobilio e attrezzature, Amministrazione</b>		<b>697'545.51</b>	<b>408'536.42</b>	<b>289'009.09</b>	<b>61'577.00</b>		<b>162'770.00</b>	<b>30'000.00</b>	<b>360'202.09</b>

**Tabella ammortamenti BA dettagliata per cespite**  
**Anno : 2025**

LOCARNO	
	v3.4

Conto bilancio	Testo Cespite	Invest. Cespite	Valore di acq.netto al 1.1 (1)	Amm. cum. fino al 1.1 (2)	Valore di bilancio al 1.1	Amm. pianif. NON pianif.	Ammort. anni Iniz.   Rest (4)	Uscite per investimenti dell'anno	Entrate per inv. o trasfer. ai BP dell'anno	Valore di bil. al 31.12 (3)
1406.001	Fornitura e riparazioni biciclette da danni grandine	5060.778 324	-125.19	0.00	-125.19			-75'688.00	-75'813.00	-0.19
<b>1406.001</b>	<b>Totale - Veicoli, Amministrazione</b>		<b>-125.19</b>	<b>0.00</b>	<b>-125.19</b>			<b>-75'688.00</b>	<b>-75'813.00</b>	<b>-0.19</b>
1406.006	Credito quadro acquisto mobilio 22-25 (Territorio)	5060.960 160	0.00	0.00	0.00	679.00	10   9	6'794.10		6'115.10
<b>1406.006</b>	<b>Totale - Mobilio e attrezzature, Territorio</b>		<b>0.00</b>	<b>0.00</b>	<b>0.00</b>	<b>679.00</b>		<b>6'794.10</b>	<b>0.00</b>	<b>6'115.10</b>
1406.007	Sostituzione veicoli diversi da danni grandine	5060.605 327	-145'405.40	0.00	-145'405.40				-145'405.00	-0.40
1406.007	Acquisto veicoli 2021-2026 Amm, Sicurezza, Territorio	5060.723 9	1'185'515.71	209'351.00	976'164.71	171'361.00	10   7	399'726.45	5'000.00	1'199'530.16
1406.007	Acquisto veicoli dopo evento grandine	5060.777 303	22'960.00	0.00	22'960.00			-48'850.00	-25'890.00	0.00
1406.007	Veicoli Territorio (MCA1)	9406.007 246 V	285'071.65	171'042.00	114'029.65	57'014.00	5   1			57'015.65
<b>1406.007</b>	<b>Totale - Veicoli, Territorio</b>		<b>1'348'141.96</b>	<b>380'393.00</b>	<b>967'748.96</b>	<b>228'375.00</b>		<b>350'876.45</b>	<b>-166'295.00</b>	<b>1'256'545.41</b>
1406.009	Sostituzione installazioni circolazione da grandine	5060.102 326	26'881.92	0.00	26'881.92			-26'882.00		-0.08
1406.009	Sostituzione parchimetri TOM	5060.190 168	81'947.10	32'778.00	49'169.10	16'389.00	5   2			32'780.10
1406.009	Sostituzione terminali radio PolyCom	5060.191 306	54'246.00	10'849.00	43'397.00	23'545.00	5   3	50'782.45		70'634.45
1406.009	Credito quadro acquisto mobilio 22-25 (Sicurezza)	5060.910 33	8'021.60	802.00	7'219.60	3'017.00	10   8	19'932.45		24'135.05
1406.009	Veicoli Sicurezza (MCA1)	9406.009 247 V	122'255.89	73'353.00	48'902.89	24'451.00	5   1			24'451.89
<b>1406.009</b>	<b>Totale - Mobilio e attrezzature, Sicurezza</b>		<b>293'352.51</b>	<b>117'782.00</b>	<b>175'570.51</b>	<b>67'402.00</b>		<b>43'832.90</b>	<b>0.00</b>	<b>152'001.41</b>

**Tabella ammortamenti BA dettagliata per cespite**  
**Anno : 2025**

<b>LOCARNO</b>	
	v3.4

Conto bilancio	Testo Cespite	Invest. Cespite	Valore di acq.netto al 1.1 (1)	Amm. cum. fino al 1.1 (2)	Valore di bilancio al 1.1	Amm. pianif. NON pianif.	Ammort. anni Iniz.   Rest (4)		Uscite per investimenti dell'anno	Entrate per inv. o trasfer. ai BP dell'anno	Valore di bil. al 31.12 (3)
1406.010	Veicoli Sicurezza (MCA1)	9406.010 248 V	364'024.15	218'415.00	145'609.15	72'805.00	5	1			72'804.15
<b>1406.010</b>	<b>Totale - Veicoli, Sicurezza</b>		<b>364'024.15</b>	<b>218'415.00</b>	<b>145'609.15</b>	<b>72'805.00</b>			<b>0.00</b>	<b>0.00</b>	<b>72'804.15</b>
1406.099	Acquisto Hardware diversi	5060.096 368	0.00	0.00	0.00				106'663.35		106'663.35
<b>1406.099</b>	<b>Totale - Hardware e attrezzature, Informatica</b>		<b>0.00</b>	<b>0.00</b>	<b>0.00</b>				<b>106'663.35</b>	<b>0.00</b>	<b>106'663.35</b>
1406.364	Sostituzione contenitori scarrabili per raccolta vetro	5063.100 184	59'342.70	5'934.00	53'408.70	5'934.00	10	8			47'474.70
1406.364	Acquisto contenitori scarrabili per centro rifiuti	5063.101 313	35'024.40	3'502.00	31'522.40	3'502.00	10	8			28'020.40
1406.364	Acquisto cestini in inox per raccolta rifiuti	5063.102 314	37'695.00	3'770.00	33'925.00	3'770.00	10	8			30'155.00
1406.364	Acquisto veicoli 2021-2026 Rifiuti	5063.723 172	0.00	0.00	0.00	10'753.00	10	9	107'525.35		96'772.35
1406.364	Credito quadro acquisto mobilio 22-25 (Rifiuti)	5063.964 161	0.00	0.00	0.00		10				0.00
<b>1406.364</b>	<b>Totale - Mobilio e attrezzature, Rifiuti</b>		<b>132'062.10</b>	<b>13'206.00</b>	<b>118'856.10</b>	<b>23'959.00</b>			<b>107'525.35</b>	<b>0.00</b>	<b>202'422.45</b>
1406.521	Acquisto nuovi banchi e sedie Scuole elementari	5065.187 37	421'667.90	83'989.00	337'678.90	42'210.00	10	7			295'468.90
1406.521	Acquisto monitor interattivi SE Solduno e Monti	5065.188 191	96'393.05	38'063.00	58'330.05	19'444.00	5	2			38'886.05
1406.521	Credito quadro acquisto mobilio 22-25 (Scuole)	5065.920 134	45'242.25	6'542.00	38'700.25	7'283.00	10	7	19'561.20		50'978.45
<b>1406.521</b>	<b>Totale - Mobilio e attrezzature, Scuole</b>		<b>563'303.20</b>	<b>128'594.00</b>	<b>434'709.20</b>	<b>68'937.00</b>			<b>19'561.20</b>	<b>0.00</b>	<b>385'333.40</b>
1406.522	Acquisto autofurgone per trasporto pasti scuole	5065.824 319	41'723.95	4'172.00	37'551.95	4'172.00	10	8			33'379.95

**Tabella ammortamenti BA dettagliata per cespite**  
**Anno : 2025**

LOCARNO	
	v3.4

Conto bilancio	Testo Cespite	Invest. Cespite	Valore di acq.netto al 1.1 (1)	Amm. cum. fino al 1.1 (2)	Valore di bilancio al 1.1	Amm. pianif. NON pianif.	Ammort. anni Iniz.   Rest (4)	Uscite per investimenti dell'anno	Entrate per inv. o trasfer. ai BP dell'anno	Valore di bil. al 31.12 (3)
<b>1406.522</b>	<b>Totale - Veicoli, Scuole</b>		<b>41'723.95</b>	<b>4'172.00</b>	<b>37'551.95</b>	<b>4'172.00</b>		<b>0.00</b>	<b>0.00</b>	<b>33'379.95</b>
1406.530	Messa in sicurezza collezione archeologica al Castello	5065.310 186	58'681.15	11'736.00	46'945.15	5'868.00	10   7			41'077.15
1406.530	Credito quadro acquisto mobilio 22-25 (Cultura e tempo libero)	5065.930 163	0.00	0.00	0.00		10	2'579.95		2'579.95
<b>1406.530</b>	<b>Totale - Mobilio e attrezzature, Cultura</b>		<b>58'681.15</b>	<b>11'736.00</b>	<b>46'945.15</b>	<b>5'868.00</b>		<b>2'579.95</b>	<b>0.00</b>	<b>43'657.10</b>
1406.540	Credito quadro acquisto mobilio 22-25 (Sport)	5065.940 164	0.00	0.00	0.00		10			0.00
1406.560	Credito quadro acquisto mobilio 22-25 (Culto)	5065.926 162	0.00	0.00	0.00		10			0.00
1406.580	Acquisto di un palco per gli eventi cittadini	5065.080 171	0.00	0.00	0.00		10			0.00
1406.580	Bancarelle e materiale vario per mercato cittadino	5065.081 179	53'480.60	5'348.00	48'132.60	7'663.00	10   8	20'838.20		61'307.80
1406.580	Acquisto tavoli e carrelli per FEVI	5065.082 309	51'157.50	5'116.00	46'041.50	5'116.00	10   8			40'925.50
<b>1406.580</b>	<b>Totale - Mobilio e attrezzature, Turismo</b>		<b>104'638.10</b>	<b>10'464.00</b>	<b>94'174.10</b>	<b>12'779.00</b>		<b>20'838.20</b>	<b>0.00</b>	<b>102'233.30</b>
1406.581	Acquisto sollevatore elettrico squadra manifestazioni	5065.823 318	45'402.00	4'540.00	40'862.00	4'540.00	10   8			36'322.00
<b>1406.581</b>	<b>Totale - Veicoli, Turismo</b>		<b>45'402.00</b>	<b>4'540.00</b>	<b>40'862.00</b>	<b>4'540.00</b>		<b>0.00</b>	<b>0.00</b>	<b>36'322.00</b>
1406.652	Nuove apparecchiature, arredo interno e esterno Istituto San Carlo	5066.404 16	0.00	0.00	0.00		10			0.00
1406.652	Apparecchiature reparto Alzheimer San Carlo	5066.405 312	0.00	0.00	0.00		10			0.00

**Tabella ammortamenti BA dettagliata per cespite**  
**Anno : 2025**

<b>LOCARNO</b>	
	v3.4

Conto bilancio	Testo Cespite	Invest. Cespite	Valore di acq.netto al 1.1 (1)	Amm. cum. fino al 1.1 (2)	Valore di bilancio al 1.1	Amm. pianif. NON pianif.	Ammort. anni Iniz.   Rest (4)	Uscite per investimenti dell'anno	Entrate per inv. o trasfer. ai BP dell'anno	Valore di bil. al 31.12 (3)
1406.652	Acquisto veicoli 2021-2026 San Carlo	5066.723 173	0.00	0.00	0.00		10			0.00
1406.652	Credito quadro acquisto mobilio 22-25 (Case anziani)	5066.952 165	0.00	0.00	0.00		10			0.00
1406.909	Credito quadro acquisto mobilio 22-25 (Diversi)	5069.979 167	1'144.40	0.00	1'144.40		10	11'731.35		12'875.75
<b>1406.909</b>	<b>Totale - Mobilio e attrezzature, Diversi</b>		<b>1'144.40</b>	<b>0.00</b>	<b>1'144.40</b>			<b>11'731.35</b>	<b>0.00</b>	<b>12'875.75</b>
1409.002	Donazione opere pittore Filippo Franzoni	5090.333 363	0.00	0.00	0.00			1.00		1.00
<b>1409.002</b>	<b>Totale - Opere d'arte e collezioni artistiche</b>		<b>0.00</b>	<b>0.00</b>	<b>0.00</b>			<b>1.00</b>	<b>0.00</b>	<b>1.00</b>
1420.099	Acquisto dischi di memoria e software di backup	5200.305 94	0.00	0.00	0.00		5			0.00
1429.000	Progettazione definitiva spazi pubblici centro urbano	5290.000 150	546'859.85	86'226.00	460'633.85	139'702.00	10	7	656'983.72	977'915.57
1429.000	Contributo compenso pecuniario Terreni alla Maggia	5290.112 182	0.00	0.00	0.00		10			0.00
1429.000	Completazione settore 4 PR cittadino	5290.113 50	240'613.65	166'634.15	73'979.50	9'247.00	10	7		64'732.50
1429.000	Studio fattibilità e massima passeggiata lago	5290.140 95	28'777.32	28'777.32	0.00		10			0.00
1429.000	Variante PR contenuto alberghiero zona Canottieri	5290.141 96	53'777.37	39'364.60	14'412.77	1'802.00	10	7		12'610.77
1429.000	Studio pianificatorio approfondimento comparto 5 Vie	5290.142 97	32'528.80	32'528.80	0.00		10			0.00
1429.000	Variante PR Settore 4 comparto ex Gas-macello	5290.143 98	106'826.15	92'302.50	14'523.65	1'816.00	10	7		12'707.65
1429.000	Allestimento Regolamento edilizio	5290.144 99	64'437.17	30'428.90	34'008.27	4'251.00	10	7		29'757.27

**Tabella ammortamenti BA dettagliata per cespite**  
**Anno : 2025**

<b>LOCARNO</b>	
v3.4	

Conto bilancio	Testo Cespite	Invest.	Valore di acq.netto al 1.1 (1)	Amm. cum. fino al 1.1 (2)	Valore di bilancio al 1.1	Amm. pianif. NON pianif.	Ammort. anni		Uscite per investimenti dell'anno	Entrate per inv. o trasfer. ai BP dell'anno	Valore di bil. al 31.12 (3)
		Cespite					Iniz.	Rest (4)			
1429.000	Variante PR Settore 4, Monte-Bré e Cardada	5290.146 100	76'887.65	53'820.91	23'066.74	11'533.00	5	1			11'533.74
1429.000	Piano regolatore, contenibilità e compendio	5290.148 46	24'663.30	4'932.00	19'731.30	3'750.00	10	7	10'269.50		26'250.80
1429.000	Verifiche tecniche viabilità centro urbano	5290.149 60	80'000.00	53'900.00	26'100.00	13'050.00	5	1			13'050.00
1429.000	Analisi pianificatoria e edilizia (Rusca e Campagna)	5290.151 103	42'734.00	8'546.00	34'188.00	4'273.00	10	7			29'915.00
1429.000	Progetto ammodernamento passeggiata via San Jorio	5290.223 40	417'432.15	403'495.85	13'936.30	1'742.00	10	7			12'194.30
1429.000	Progetto spazi pubblici a misura di anziano (SPMA)	5290.228 104	307'093.05	225'281.77	81'811.28	10'358.00	10	7	1'050.00		72'503.28
1429.000	Progettazione e autorizzazione sagrato Chiesa SS.Trinità a Locarno Monti	5290.229 105	0.00	0.00	0.00		10				0.00
1429.000	Progettazione restauro Castello Visconteo	5290.310 293	361'167.11	0.00	361'167.11	117'250.00	10	9	811'328.48		1'055'245.59
1429.000	Studio modelli di gestione e previsioni finanziarie Castello Visconteo	5290.311 346	17'512.20	0.00	17'512.20	3'502.00	10	9	17'512.20		31'522.40
1429.000	Prestazioni esterne seguite da UT x nuovo PGS	5290.348 108	55'175.00	49'855.00	5'320.00	1'059.00	10	7	3'150.00		7'411.00
1429.000	Prestazioni esterne da uff privati per nuovo PGS	5290.349 109	347'741.35	326'907.30	20'834.05	5'733.00	10	7	25'031.85		40'132.90
1429.000	Progetto allestimento catasto e piano smaltimento canalizzazioni private	5290.350 310	210'000.00	21'000.00	189'000.00	43'969.00	10	8	276'722.55		421'753.55
1429.000	Allestimento istanza dissodamento comparti Robinson e Morettina	5290.400 27	36'390.62	24'068.76	12'321.86	6'160.00	5	1			6'161.86
1429.000	Progetto "Permeabilità ciclabile Quartier Rusca" (PALoc 2 TL 2.11)	5290.520 12	128'464.05	106'841.50	21'622.55	2'703.00	10	7			18'919.55
1429.000	Mandato per indagine OSiti terreno ex gas	5290.730 334	21'917.15	4'383.00	17'534.15	4'808.00	5	3	1'698.05		14'424.20
1429.000	Monitoraggio sito inquinato Piazza Castello	5290.731 336	9'653.30	0.00	9'653.30						9'653.30
1429.000	Attuazione Programma d'azione comunale (scheda R6)	5290.800 294	400'720.20	40'072.00	360'648.20	43'268.00	10	8	28'763.50		346'143.70

**Tabella ammortamenti BA dettagliata per cespite**  
**Anno : 2025**

<b>LOCARNO</b>	
v3.4	

Conto bilancio	Testo Cespite	Invest.	Valore di acq.netto al 1.1 (1)	Amm. cum. fino al 1.1 (2)	Valore di bilancio al 1.1	Amm. pianif. NON pianif.	Ammort. anni		Uscite per investimenti dell'anno	Entrate per inv. o trasfer. ai BP dell'anno	Valore di bil. al 31.12 (3)
		Cespite					Iniz.	Rest (4)			
1429.000	Variante pianificatoria "Iniziativa Salva Monte Bré"	5290.801 301	49'235.00	9'847.00	39'388.00	9'847.00	5	3			29'541.00
1429.000	Adeguamento PR cittadino e nuovo Regolamento edilizio	5290.802 302	25'551.70	5'110.00	20'441.70	5'110.00	5	3			15'331.70
1429.000	Variante PR promozione nuovo quartiere mapp 56 e 6084	5290.803 350	15'656.10	0.00	15'656.10	4'126.00	5	4	4'972.60		16'502.70
1429.000	Variante PR e studio urbanistico 5 Vie	5290.804 358	0.00	0.00	0.00	11'553.00	5	4	57'766.45		46'213.45
1429.000	Organizzazione concorso progetto spazi pubblici centro urbano	5290.920 153	260'701.75	286'771.75	-26'070.00		10	8	26'070.00		0.00
1429.000	Diversi studi pianificatori, PGS, compensi 2021 (MCA1)	9429.000 292 V	51'762.08	31'058.00	20'704.08	10'353.00	5	1			10'351.08
<b>1429.000</b>	<b>Totale - Studi pianificatori, PGS, misurazione, compensi</b>		<b>4'014'278.07</b>	<b>2'132'153.11</b>	<b>1'882'124.96</b>	<b>470'965.00</b>			<b>1'921'318.90</b>	<b>0.00</b>	<b>3'332'478.86</b>
1429.900	Procedura Workshop per valorizzazione superficie interna mapp. RFD 80 "Rotonda"	5290.001 151	40'113.05	4'843.00	35'270.05	15'363.00	10	7	87'634.47		107'541.52
1429.900	Concorso architettura Rotonda Piazza Castello	5290.002 337	0.00	0.00	0.00				288.15		288.15
1429.900	Concorso Rotonda-Un giardino per la Città - Pmax"	5290.003 372	0.00	0.00	0.00				14'143.64		14'143.64
1429.900	Consulenza per revisione ROD e analisi funzioni	5290.020 170	62'175.85	12'436.00	49'739.85	6'642.00	10	7	3'400.00		46'497.85
1429.900	Studio aggregativo Locarnese	5290.021 369	0.00	0.00	0.00				19'368.68		19'368.68
1429.900	Progetto sviluppi formativi - collaborazione USI-SUPSI	5290.022 377	0.00	0.00	0.00				5'875.00		5'875.00
1429.900	Progetto Città dell'energia 2020-2023	5290.145 11	85'006.26	43'730.95	41'275.31	5'159.00	10	7			36'116.31
1429.900	Progetto manutenzione e risanamento SI Solduno	5290.201 335	23'382.05	4'676.00	18'706.05	4'676.00	5	3			14'030.05
1429.900	Concorso di progettazione ampliamento due sezioni SI Saleggi	5290.231 14	392'430.50	65'683.00	326'747.50	40'843.00	10	7			285'904.50
1429.900	Concorso progettazione ristrutturazione SE Solduno	5290.233 15	443'381.83	170'561.22	272'820.61	34'102.00	10	7			238'718.61

**Tabella ammortamenti BA dettagliata per cespite**  
**Anno : 2025**

<b>LOCARNO</b>	
	v3.4

Conto bilancio	Testo Cespite	Invest. Cespite	Valore di acq.netto al 1.1 (1)	Amm. cum. fino al 1.1 (2)	Valore di bilancio al 1.1	Amm. pianif. NON pianif.	Ammort. anni Iniz.   Rest (4)		Uscite per investimenti dell'anno	Entrate per inv. o trasfer. ai BP dell'anno	Valore di bil. al 31.12 (3)
1429.900	Progettazione definitiva ampliamento 2° sezioni SI	5290.234 135	390'478.85	275'390.52	115'088.33	14'386.00	10	7			100'702.33
1429.900	Progettazione ristrutturazione SE Saleggi	5290.235 107	39'162.90	7'832.00	31'330.90	4'682.00	10	7	6'127.65		32'776.55
1429.900	Progettazione ristrutturazione, ampliamento SE Solduno	5290.237 307	385'571.51	0.00	385'571.51	150'098.00	10	9	1'115'406.56		1'350'880.07
1429.900	Progetto Città dell'energia 2024-2028	5290.245 329	51'395.10	0.00	51'395.10	13'256.00	10	9	76'804.50	-4'360.00	119'303.60
1429.900	Introduzione sportello virtuale CCE	5290.309 55	35'001.90	20'346.00	14'655.90	7'328.00	5	1			7'327.90
1429.900	Progetto archiviazione elettronica-Record management	5290.319 61	471'198.29	135'833.90	335'364.39	53'680.00	10	7	94'076.11		375'760.50
1429.900	Onorari per verifiche centro sportivo Morettina	5290.401 181	23'034.80	9'214.00	13'820.80	4'607.00	5	2			9'213.80
1429.900	Progettazione impianti sportivi in sintetico e nuovi spazi logistici Stadio Lido e Morettina	5290.402 316	53'448.30	10'690.00	42'758.30	13'190.00	5	3	10'000.00		39'568.30
1429.900	Studio fattibilità e coordinamento concorso architettura Istituto San Carlo	5290.404 110	73'536.62	51'724.51	21'812.11	10'906.00	5	1			10'906.11
1429.900	Elaborazione piano di emergenza e presidio territoriale	5290.600 298	15'530.35	0.00	15'530.35						15'530.35
1429.900	Studio strada ciclabile via Bramantino (PaLoc 5)	5290.601 361	0.00	0.00	0.00		10		45'835.35		45'835.35
1429.900	Sperimentazione strada ciclabile via Bramantino	5290.604 373	0.00	0.00	0.00				30.00		30.00
1429.900	Progettazione nuovo autosilo quartiere Locarno Monti	5290.701 21	183'503.98	149'029.18	34'474.80	4'309.00	10	7			30'165.80
1429.900	Progettazione nuovo autosilo a Locarno Monti	5290.702 114	0.00	0.00	0.00		10				0.00
1429.900	Aggiornamento preventivo progetto Autosilo Monti	5290.703 276	12'861.65	5'144.00	7'717.65	2'572.00	5	2			5'145.65
1429.900	Sicurezza sul lavoro nell'Amministrazione	5290.915 320	38'501.20	0.00	38'501.20	19'133.00	5	4	57'161.65		76'529.85
1429.900	Commemorazione Centenario Patto di Locarno (1925-2025)	5290.918 342	10'000.00	0.00	10'000.00				310'186.38	65'000.00	255'186.38

**Tabella ammortamenti BA dettagliata per cespite**  
**Anno : 2025**

<b>LOCARNO</b>	
v3.4	

Conto bilancio	Testo Cespite	Invest.	Valore di acq.netto al 1.1 (1)	Amm. cum. fino al 1.1 (2)	Valore di bilancio al 1.1	Amm. pianif. NON pianif.	Ammort. anni		Uscite per investimenti dell'anno	Entrate per inv. o trasfer. ai BP dell'anno	Valore di bil. al 31.12 (3)
		Cespite					Iniz.	Rest (4)			
1429.900	Indagine di dettaglio sui mappali 5445-56-57-5496-97	5290.930 115	250'871.05	176'709.65	74'161.40	9'270.00	10	7			64'891.40
1429.900	Progetti nuova edificazione FEVI	5290.932 13	117'216.73	61'562.00	55'654.73	27'828.00	5	1			27'826.73
1429.900	Approfondimenti e business plan Palexpo FEVI	5290.933 330	80'245.75	16'049.00	64'196.75	7'310.00	10	8	1'596.05		58'482.80
1429.900	Analisi valore a nuovo stabili comunali	5290.950 117	19'601.40	11'760.00	7'841.40	3'920.00	5	1			3'921.40
1429.900	Progetto rete anatermica Città Vecchia	5290.970 118	63'693.01	39'870.00	23'823.01	11'912.00	5	1			11'911.01
1429.900	Consulenze e perizie varie	5290.990 59	64'185.40	38'511.00	25'674.40	12'837.00	5	1			12'837.40
1429.900	Consulenze e perizie varie (Prev 2023)	5290.991 183	99'436.85	39'774.00	59'662.85	19'887.00	5	2			39'775.85
1429.900	Consulenze e perizie varie (2024)	5290.992 321	158'435.28	31'687.00	126'748.28	31'687.00	5	3			95'061.28
1429.900	Consulenze e perizie varie (2025)	5290.993 355	0.00	0.00	0.00	20'718.00	5	4	103'590.60		82'872.60
1429.900	Analisi informatica delle Città ticinesi	5290.996 119	17'345.60	6'938.00	10'407.60	3'469.00	5	2			6'938.60
1429.900	Analisi informatica Città ticinesi (fase 2)	5290.997 357	16'215.00	8'108.00	8'107.00	8'107.00	2	0			0.00
1429.900	Diversi studi pianificatori, PGS, compensi 2021 (MCA1)	9429.900 281 V	132'369.95	79'422.00	52'947.95	26'474.00	5	1			26'473.95
<b>1429.900</b>	<b>Totale - Altri investimenti in beni immateriali</b>		<b>3'849'331.01</b>	<b>1'477'524.93</b>	<b>2'371'806.08</b>	<b>588'351.00</b>			<b>1'951'524.79</b>	<b>60'640.00</b>	<b>3'674'339.87</b>
1445.005	Prestito a Autosilo Piazza Castello SA (SOLO per rimborso)	5450.005 300	-97'824.00	0.00	-97'824.00					32'608.00	-130'432.00
1445.005	Prestito Autosilo Piazza Castello SA (MCA1)	9445.005 263 V	1'043'488.00	0.00	1'043'488.00						1'043'488.00
<b>1445.005</b>	<b>Totale - Prestito a Società Autosilo Piazza Castello SA</b>		<b>945'664.00</b>	<b>0.00</b>	<b>945'664.00</b>				<b>0.00</b>	<b>32'608.00</b>	<b>913'056.00</b>

**Tabella ammortamenti BA dettagliata per cespite**  
**Anno : 2025**

LOCARNO	
	v3.4

Conto bilancio	Testo Cespite	Invest. Cespite	Valore di acq.netto al 1.1 (1)	Amm. cum. fino al 1.1 (2)	Valore di bilancio al 1.1	Amm. pianif. NON pianif.	Ammort. anni Iniz.   Rest (4)	Uscite per investimenti dell'anno	Entrate per inv. o trasfer. ai BP dell'anno	Valore di bil. al 31.12 (3)
1445.219	Prestiti a piccole imprese (COVID-19)	5450.119 121 V	21'658.00	0.00	21'658.00					21'658.00
<b>1445.219</b>	<b>Totale - Prestiti a piccole imprese (Regolamento Covid-19)</b>		<b>21'658.00</b>	<b>0.00</b>	<b>21'658.00</b>			<b>0.00</b>	<b>0.00</b>	<b>21'658.00</b>
1452.520	Credito capitale di dotazione Ente Autonomo San Carlo	5520.520 3	2'000'000.00	0.00	2'000'000.00					2'000'000.00
<b>1452.520</b>	<b>Totale - Capitale di dotazione Enta Autonomo San Carlo</b>		<b>2'000'000.00</b>	<b>0.00</b>	<b>2'000'000.00</b>			<b>0.00</b>	<b>0.00</b>	<b>2'000'000.00</b>
1454.001	Acquisto azioni Kursaal Locarno SA detenute da OTLMV	5540.200 122	3'000'000.00	0.00	3'000'000.00					3'000'000.00
1454.001	Acquisto azioni Kursaal Locarno SA detenute da Brione sopra Minusio	5540.201 349	59'754.00	0.00	59'754.00					59'754.00
1454.001	Azioni Kursaal Locarno SA (MCA1)	9454.001 265 V	1'300'000.00	0.00	1'300'000.00					1'300'000.00
<b>1454.001</b>	<b>Totale - Azioni Kursaal SA</b>		<b>4'359'754.00</b>	<b>0.00</b>	<b>4'359'754.00</b>			<b>0.00</b>	<b>0.00</b>	<b>4'359'754.00</b>
1454.002	Acquisto azioni Porto Regionale da Società	5540.202 351	75'000.00	0.00	75'000.00					75'000.00
1454.002	Azioni Porto Regionale di Locarno SA (MCA1)	9454.002 266 V	693'757.00	0.00	693'757.00					693'757.00
<b>1454.002</b>	<b>Totale - Azioni Porto Regionale di Locarno SA</b>		<b>768'757.00</b>	<b>0.00</b>	<b>768'757.00</b>			<b>0.00</b>	<b>0.00</b>	<b>768'757.00</b>
1454.003	Azioni Impianti Turistici Cardada SA (MCA1)	9454.003 267 V	160'001.00	0.00	160'001.00					160'001.00
<b>1454.003</b>	<b>Totale - Azioni Cardada Impianti Turistici SA</b>		<b>160'001.00</b>	<b>0.00</b>	<b>160'001.00</b>			<b>0.00</b>	<b>0.00</b>	<b>160'001.00</b>
1454.004	Azioni FART SA (MCA1)	9454.004 268 V	300'000.00	0.00	300'000.00					300'000.00

**Tabella ammortamenti BA dettagliata per cespite**  
**Anno : 2025**

LOCARNO	
	v3.4

Conto bilancio	Testo Cespite	Invest. Cespite	Valore di acq.netto al 1.1 (1)	Amm. cum. fino al 1.1 (2)	Valore di bilancio al 1.1	Amm. pianif. NON pianif.	Ammort. anni Iniz.   Rest (4)	Uscite per investimenti dell'anno	Entrate per inv. o trasfer. ai BP dell'anno	Valore di bil. al 31.12 (3)
<b>1454.004</b>	<b>Totale - Azioni FART SA</b>		<b>300'000.00</b>	<b>0.00</b>	<b>300'000.00</b>			<b>0.00</b>	<b>0.00</b>	<b>300'000.00</b>
1454.010	Azioni Centro Balneare Regionale SA (MCA1)	9454.010 269 V	3'420'000.00	0.00	3'420'000.00					3'420'000.00
<b>1454.010</b>	<b>Totale - Azioni Centro Balneare Regionale SA</b>		<b>3'420'000.00</b>	<b>0.00</b>	<b>3'420'000.00</b>			<b>0.00</b>	<b>0.00</b>	<b>3'420'000.00</b>
1454.011	Buoni partecipazioni CBR SA (MCA1)	9454.011 270 V	5'635'000.00	0.00	5'635'000.00					5'635'000.00
<b>1454.011</b>	<b>Totale - Buoni di partecipazione della CBR SA</b>		<b>5'635'000.00</b>	<b>0.00</b>	<b>5'635'000.00</b>			<b>0.00</b>	<b>0.00</b>	<b>5'635'000.00</b>
1454.016	Azioni SES SA (MCA1)	9454.016 271 V	18'391'860.00	0.00	18'391'860.00					18'391'860.00
<b>1454.016</b>	<b>Totale - Azioni Società Elettrica Sopracenerina SA</b>		<b>18'391'860.00</b>	<b>0.00</b>	<b>18'391'860.00</b>			<b>0.00</b>	<b>0.00</b>	<b>18'391'860.00</b>
1455.012	Azioni Ticino Parcheggi SA	9455.012 272 V	1.00	0.00	1.00					1.00
<b>1455.012</b>	<b>Totale - Azioni Ticino Parcheggi SA</b>		<b>1.00</b>	<b>0.00</b>	<b>1.00</b>			<b>0.00</b>	<b>0.00</b>	<b>1.00</b>
1456.011	Azioni CORSI (MCA1)	9456.011 273 V	2'700.00	0.00	2'700.00					2'700.00
<b>1456.011</b>	<b>Totale - Azioni CORSI</b>		<b>2'700.00</b>	<b>0.00</b>	<b>2'700.00</b>			<b>0.00</b>	<b>0.00</b>	<b>2'700.00</b>
1456.013	Azioni PalaCinema Locarno SA (MCA1)	9456.013 274 V	100'000.00	0.00	100'000.00					100'000.00
<b>1456.013</b>	<b>Totale - Azioni PalaCinema Locarno SA</b>		<b>100'000.00</b>	<b>0.00</b>	<b>100'000.00</b>			<b>0.00</b>	<b>0.00</b>	<b>100'000.00</b>

**Tabella ammortamenti BA dettagliata per cespite**  
**Anno : 2025**

LOCARNO	
	v3.4

Conto bilancio	Testo Cespite	Invest.	Valore di acq.netto al 1.1 (1)	Amm. cum. fino al 1.1 (2)	Valore di bilancio al 1.1	Amm. pianif. NON pianif.	Ammort. anni		Uscite per investimenti dell'anno	Entrate per inv. o trasfer. ai BP dell'anno	Valore di bil. al 31.12 (3)
		Cespite					Iniz.	Rest (4)			
1461.001	Contributo al Cantone per compenso agricolo	5610.111 53	1'473'735.00	1'123'072.00	350'663.00	20'627.00	20	16			330'036.00
1461.001	Partecip realizzazione Piano trasporti Locarnese e VM	5610.112 123	1'647'030.00	1'159'846.00	487'184.00	18'044.00	30	26			469'140.00
1461.001	Contributo al Cantone per PALoc 2	5610.117 125	3'140'969.60	529'031.00	2'611'938.60	105'715.00	30	26	242'369.35		2'748'592.95
1461.001	Contributo al Cantone per PALoc 3	5610.118 126	503'291.35	16'776.00	486'515.35	34'131.00	30	28	503'291.35		955'675.70
1461.001	Contributi al Cantone per PALoc 4	5610.119 338	43'059.00	0.00	43'059.00						43'059.00
1461.001	Contributo al Cantone per PALoc 5	5610.120 345	0.00	0.00	0.00				22'427.00		22'427.00
1461.001	Diversi contributi investimenti al Cantone 2021 (MCA1)	9461.001 282 V	435'131.15	65'271.00	369'860.15	21'757.00	20	16			348'103.15
<b>1461.001</b>	<b>Totale - Contributi per investimenti al Cantone</b>		<b>7'243'216.10</b>	<b>2'893'996.00</b>	<b>4'349'220.10</b>	<b>200'274.00</b>			<b>768'087.70</b>	<b>0.00</b>	<b>4'917'033.80</b>
1462.001	Contributo nuovo Consorzio depurazione acque (CDV)	5620.122 10	2'018'805.90	896'251.00	1'122'554.90	93'546.00	15	11			1'029'008.90
1462.001	Contributo Centro sportivo e sociale Gerre di Sotto	5620.125 129	605'940.00	397'176.00	208'764.00	29'823.00	10	6			178'941.00
1462.001	Partecipazione progetto copertura pista Siberia Ascona	5620.126 305	0.00	0.00	0.00	13'700.00	20	19	274'000.00		260'300.00
1462.001	Diversi contributi a Comuni e Consorzi 2021 (MCA1)	9462.001 283 V	24'320.05	7'296.00	17'024.05	2'432.00	10	6			14'592.05
<b>1462.001</b>	<b>Totale - Contributi per investimenti a Comuni e Consorzi cor</b>		<b>2'649'065.95</b>	<b>1'300'723.00</b>	<b>1'348'342.95</b>	<b>139'501.00</b>			<b>274'000.00</b>	<b>0.00</b>	<b>1'482'841.95</b>
1464.001	Contributo per costruzione Palazzo del Cinema	5640.124 291	6'788'729.00	3'445'120.00	3'343'609.00	123'837.00	30	26			3'219'772.00
1464.001	Diversi contributi imprese economia mista 2021 (MCA1)	9464.001 284 V	242'688.00	72'807.00	169'881.00	24'269.00	10	6			145'612.00
<b>1464.001</b>	<b>Totale - Contr per investimenti a imprese a economia mista</b>		<b>7'031'417.00</b>	<b>3'517'927.00</b>	<b>3'513'490.00</b>	<b>148'106.00</b>			<b>0.00</b>	<b>0.00</b>	<b>3'365'384.00</b>

**Tabella ammortamenti BA dettagliata per cespite**  
**Anno : 2025**

<b>LOCARNO</b>	
v3.4	

Conto bilancio	Testo Cespite	Invest.	Valore di acq.netto al 1.1 (1)	Amm. cum. fino al 1.1 (2)	Valore di bilancio al 1.1	Amm. pianif. NON pianif.	Ammort. anni		Uscite per investimenti dell'anno	Entrate per inv. o trasfer. ai BP dell'anno	Valore di bil. al 31.12 (3)
		Cespite					Iniz.	Rest (4)			
1465.001	Diversi contributi a istituzioni private 2021 (MCA1)	9465.001 285 V	2'143'842.20	321'576.00	1'822'266.20	107'192.00	20	16			1'715'074.20
1465.001	Contributo sistemaz viaria Balestra-Varesi-Lavizzari	9465.114 287	404'992.00	280'651.00	124'341.00	17'763.00	10	6			106'578.00
1465.001	Contributo a CIT per bacino alpe Cardada	9465.115 288	65'000.00	24'226.00	40'774.00	5'825.00	10	6			34'949.00
1465.001	Contributo sistemazione residenza Bella	9465.117 289 V	132'966.95	39'891.00	93'075.95	13'297.00	10	6			79'778.95
1465.001	Contributo sistemazione viaria Balestra-Varesi	9465.221 290 V	100'000.00	30'000.00	70'000.00	10'000.00	10	6			60'000.00
<b>1465.001</b>	<b>Totale - Contributi per investimenti a istituzioni private</b>		<b>2'846'801.15</b>	<b>696'344.00</b>	<b>2'150'457.15</b>	<b>154'077.00</b>			<b>0.00</b>	<b>0.00</b>	<b>1'996'380.15</b>
1466.001	Contributo alla Fondazione del Parco del Piano di Magadino	5660.117 54	161'431.25	44'895.00	116'536.25	19'872.00	10	7	42'440.00		139'104.25
<b>1466.001</b>	<b>Totale - Contributi ad organizzazioni senza scopo di lucro</b>		<b>161'431.25</b>	<b>44'895.00</b>	<b>116'536.25</b>	<b>19'872.00</b>			<b>42'440.00</b>	<b>0.00</b>	<b>139'104.25</b>
1467.001	Contributi per interventi su beni protetti (RFD 627, 247, 240, Funicolare)	5670.001 359	0.00	0.00	0.00				25'040.00		25'040.00
<b>1467.001</b>	<b>Totale - Contributi per investimenti a economie private</b>		<b>0.00</b>	<b>0.00</b>	<b>0.00</b>				<b>25'040.00</b>	<b>0.00</b>	<b>25'040.00</b>
<b>TOTALE BENI AMMINISTRATIVI</b>			<b>153'518'835.18</b>	<b>30'441'870.40</b>	<b>123'076'964.78</b>	<b>6'438'092.85</b>			<b>5'403'917.09</b>	<b>-440'296.05</b>	<b>122'483'085.07</b>

*Totale ammortamenti pianificati + NON pianificati*

**6'438'092.85**

(1) Valore Netto al 1.1 (quindi senza uscite e entrate dell'anno corrente). Sono esclusi i cespiti completamente ammortizzati.

(2) Deve corrispondere alla differenza tra il valore "Valore acq. netto al 1.1" meno "Valore di bilancio al 1.1"

(3) Il totale al 31.12 comprende gli ammortamenti dell'anno corrente anche se non sono ancora portati in contabilità

(4) Nella colonna Amm. anni la "Iniz" sono gli anni iniziali previsti di ammortamento mentre la "Rest" sono gli anni restanti

**Tabella cespiti Beni Patrimoniali**  
**Anno : 2025**

<b>LOCARNO</b>	
	v2.1

<b>Numero Conto</b>	<b>Cespite</b>	<b>Opera</b>	<b>Valore al 1.1</b>	<b>Aumenti / diminuzioni (1)</b>	<b>Correzioni di valore (2)</b>	<b>Valore al 31.12</b>
1080.001	192	Terreni patrimoniali (MCA1)	38'690'494.16		0.00	38'690'494.16
1084.009	193	Stabili patrimoniali diversi (MCA1)	30'142'287.40		0.00	30'142'287.40
<b>TOTALE</b>			<b>68'832'781.56</b>	<b>0.00</b>	<b>0.00</b>	<b>68'832'781.56</b>

(1) Si può trattare di acquisizioni , alienazioni, assegnazione ai BA  
(2) Rivalutazioni (+) periodiche oppure deprezzamento durevole (-) (svalutazioni)

V2.0

**CONTROLLO DEI CREDITI - MCA2**  
**Anno 2025**

LOCARNO	
	Mca2 - v3.2

Conto CeCo	Descrizione <b>Nro cespite</b>	Data votato Scadenza	Imp. votato totale Messaggio	Uscite inv. anno in esame	Uscite inv. cumulate al 31.12	Credito residuo (+) Sorpasso (-) (1)	Previsione liquidaz. Liquidato "L" (2)	Cred.resid.(+) sorpasso(-) previsto (3)	Entrate anno in esame	Entrate inv. cumulate 31-12	Investim. netto cumulato
<b>Beni Amministrativi</b>											
5010.030 605	Introduzione zona 30 nel comparto Monti della Trinità <b>376</b>	22-12-25	60'000 <i>MM 21/2025</i>	2'713	2'713	57'287		57'287			2'713
5010.100 605	Interventi provvisori di arredo Largo Zorzi <b>315</b>	07-02-23	103'000 <i>(RM 4030,1065,delega)</i>	21'548	117'782	-14'782		-14'782			117'782
5010.210 605	Pavimentazione e IP Contrada Maggiore <b>367</b>	20-10-25	460'000 <i>MM 17/2025</i>			460'000		460'000			
5010.224 606	Formazione strada di servizio lungo sentieri Traverse <b>63</b>	09-03-20	342'000 <i>MM 104/2019</i>		400	341'600		341'600			400
5010.523 605	Paloc 2 TL 1.4 messa sicurezza traffico lento Debarcad <b>36</b>	28-11-22	2'020'000 <i>MM 38/2022</i> <i>(MM 38/2022) fr. 2'020'000.-</i>	-3'243	2'306'336	-286'336		-286'336	599'023	2'208'807	97'529
5010.524 605	PaLoc 2 TL 2.3 Messa in sicurezza via alla Morettina <b>45</b>	13-09-21	2'510'000 <i>MM 138/2021</i>	818'699	2'930'835	-420'835		-420'835	900'000	2'000'000	930'835
5010.526 605	Ammodernamento fermate bus (PaLoc 3 TP 4.2.2) <b>7</b>	13-12-21	975'000 <i>MM 6/2021</i>	75'325	686'978	288'022		288'022	304'212	439'672	247'306
5010.527 605	Messa in sicurezza e riqualifica via Varenna (PALoc 2, TL2.20) <b>297</b>	18-09-23	1'875'000 <i>MM 58/2023</i>	4'100	11'633	1'863'367		1'863'367			11'633
5010.621 605	Credito quadro manutenzione straordinaria strade comunali 2022-2025 <b>138</b>	26-09-22	1'510'000 <i>MM 30/2022</i> <i>MM 30/2022, fr. 1'510'000.-</i>	386'758	1'203'420	306'580		306'580		17'581	1'185'839
5010.701 605	Realizzazione nuova strada di servizio via Riarena <b>343</b>	04-11-24	475'000 <i>MM 75/2023</i>	8'351	8'351	466'649		466'649			8'351
5010.916 605	Risanamento ponte Ramogna-Via Cappuccini <b>42</b>	05-10-21	140'000 <i>(RM 1011, in delega)</i> <i>(in delega, fr. 140'000.-)</i>		98'778	41'222		41'222			98'778

**CONTROLLO DEI CREDITI - MCA2**  
**Anno 2025**

LOCARNO	
	Mca2 - v3.2

Conto CeCo	Descrizione <b>Nro cespite</b>	Data votato Scadenza	Imp. votato totale Messaggio	Uscite inv. anno in esame	Uscite inv. cumulate al 31.12	Credito residuo (+) Sorpasso (-) (1)	Previsione liquidaz. Liquidato "L" (2)	Cred.resid.(+) sorpasso(-) previsto (3)	Entrate anno in esame	Entrate inv. cumulate 31-12	Investim. netto cumulato
5020.209 615	Incanalamento riale Arbivecchio <b>69</b>	20-10-25	1'290'000 <i>MM 17/2025</i>	3'000	51'244	1'238'756		1'238'756			51'244
5030.103 103	Sistemazione posteggio FART Sant'Antonio <b>374</b>	23-09-25	130'000 <i>(RM 3104, delega)</i>	36'425	36'425	93'575		93'575			36'425
5030.107 096	Estensione rete fibra della Città <b>56</b>	08-09-14	231'000 <i>MM 38/2014</i>		192'417	38'583		38'583			192'417
5030.519 605	Parcheggi cicli agglomerato urbano (PALoc 2 TL 6.1) <b>70</b>	25-02-19	250'000 <i>MM 68/2018</i>		167'447	82'553		82'553			167'447
5030.700 730	Interventi e nuovi giochi in vari parchi gioco <b>140</b>	28-11-22	549'000 <i>MM 43/2022</i>	169'315	559'100	-10'100		-10'100			559'100
5030.942 730	Ripristino impianto pompaggio e irrigazione Giardini Rusca <b>142</b>	09-09-19	190'000 <i>MM 85/2019</i>	6'633	173'823	16'177		16'177			173'823
5031.000 605	Manutenzione fontana Barone Marcacci Piazza Sant'Antonio <b>323</b>	30-05-23	35'000 <i>(RM 4783, in delega)</i>	2'216	37'093	-2'093		-2'093			37'093
5032.621 605	Posa canalizzazione acque luride nell'ambito della manutenzione straordinaria strade 2022-2025 <b>143</b>	26-09-22	290'000 <i>MM 30/2022</i>			290'000		290'000			
5037.201 201	Impianto fotovoltaico presso le SI Saleggi <b>144</b>	26-09-22	330'000 <i>MM 32/2022</i>		244'599	85'401		85'401	4'463	221'979	22'620
5037.300 300	Impianto fotovoltaico Teatro Paravento Data liquidato: 31-12-25 <b>352</b>	03-12-24	25'000 <i>(RM 1396, delega)</i>		24'884	116	L			20'000	4'884
5037.600 410	Impianto fotovoltaico copertura tribuna Stadio Lido <b>275</b>	13-02-23	273'000 <i>MM 41/2022</i>	11'398	170'416	102'584		102'584		37'400	133'016

**CONTROLLO DEI CREDITI - MCA2**  
**Anno 2025**

LOCARNO	
	Mca2 - v3.2

Conto CeCo	Descrizione <b>Nro cespite</b>	Data votato Scadenza	Imp. votato totale Messaggio	Uscite inv. anno in esame	Uscite inv. cumulate al 31.12	Credito residuo (+) Sorpasso (-) (1)	Previsione liquidaz. Liquidato "L" (2)	Cred.resid.(+) sorpasso(-) previsto (3)	Entrate anno in esame	Entrate inv. cumulate 31-12	Investim. netto cumulato
5037.785 785	Impianto fotovoltaico tetto Centro Pronto Intervento <b>332</b>	08-04-24	260'000 <i>MM 76/2024</i>	162'924	164'079	95'921		95'921	141'820	141'820	22'259
5037.900 790	Riparazione impianti fotovoltaici da danni grandine <b>340</b>	20-10-25		-53'363 <i>MM 15/2025</i>					-98'696		
5039.700 730	Opere di miglioria area ex macello <b>347</b>	27-08-24	79'500 <i>(RM 771, delega)</i>	66'403	83'288	-3'788		-3'788			83'288
5039.701 730	Sistemazione e messa in sicurezza mapp. 1049 RFD <b>371</b>	16-09-25	26'000 <i>(RM 3081, delega)</i>	10'218	10'218	15'782		15'782			10'218
5040.104 104	Manutenzione straordinaria e modernizzazione Autosilo Parking Centro Locarno (Largo Zorzi) <b>147</b>	20-03-23	730'000 <i>MM 45/2022</i>	127'197	426'344	303'656		303'656			426'344
5040.123 110	Autorimessa Pompieri e diversi interventi 3° p. CPI <b>57</b>	12-11-18	1'231'608 <i>MM 60/2018</i>		1'224'820	6'788		6'788			1'224'820
5040.125 100	Nuova Centrale operativa e uffici PolCom 2° piano CPI <b>74</b>	29-04-19	843'506 <i>MM 73/2018</i>	120'746	918'940	-75'434		-75'434			918'940
5040.702 104	Realizzazione nuovo autosilo a Locarno Monti Data liquidato: 31-12-25 <b>23</b>	08-11-21	4'951'000 <i>MM 137/2021</i> <i>(REVOCATO con MM 27/2022)</i>			4'951'000	L				
5040.790 790	Lavori di sistemazione a stabili da grandine <b>328</b>	20-10-25	1'730'000 <i>MM 15/2025</i>	-2'113'170	809'150	920'850		920'850	-1'000'000		809'150
5040.900 020	Credito quadro manutenzione stabili 22-25 (Amministrazione generale) <b>32</b>	28-03-22	120'000 <i>MM 18/2021</i> <i>(MM totale per immobili fr. 1'600'000.-)</i>		9'798	110'202		110'202			9'798
5040.910 100	Credito quadro manutenzione stabili 22-25 (Sicurezza) <b>43</b>	28-03-22	130'000 <i>MM 18/2021</i> <i>(MM totale per immobili fr. 1'600'000.-)</i>		6'751	123'250		123'250			6'751

## CONTROLLO DEI CREDITI - MCA2

### Anno 2025

LOCARNO	
	Mca2 - v3.2

Conto CeCo	Descrizione <b>Nro cespite</b>	Data votato Scadenza	Imp. votato totale Messaggio	Uscite inv. anno in esame	Uscite inv. cumulate al 31.12	Credito residuo (+) Sorpasso (-) (1)	Previsione liquidaz. Liquidato "L" (2)	Cred.resid.(+) sorpasso(-) previsto (3)	Entrate anno in esame	Entrate inv. cumulate 31-12	Investim. netto cumulato
5040.937 790	Miglioria servizi igienici sul territorio della Città <b>76</b>	26-09-16	805'320 <i>MM 89/2016</i>	57'471	721'099	84'221		84'221			721'099
5040.960 600	Credito quadro manutenzione stabili 22-25 (Ufficio tecnico) <b>156</b>	28-03-22	230'000 <i>MM 18/2021</i>			230'000		230'000			
<i>(MM totale per immobili fr. 1'600'000.-)</i>											
5043.964 640	Credito quadro manutenzione stabili 22-25 (Rifiuti) <b>157</b>	28-03-22	<i>MM 18/2021</i>								
<i>(MM totale per immobili fr. 1'600'000.-)</i>											
5045.116 085	Contributi 2019-2025 Virtus e Federale x cessione FEVI <b>28</b>	16-12-19	350'000 <i>MM 105/19)</i>	50'000	350'000						350'000
5045.229 201	Realizzazione due sedi provvisorie SI Saleggi <b>79</b>	15-02-16	582'000 <i>MM 82/2015</i>		224'425	357'575		357'575			224'425
5045.235 211	Ristrutturazione Scuole elementari Saleggi <b>80</b> Data liquidato: 31-12-25	07-02-22	1'016'000 <i>MM 11/2021</i>		1'049'956	-33'956	<b>L</b>		215'000	221'500	828'456
5045.236 201	Realizzazione due sezioni SI Saleggi <b>81</b>	28-03-22	4'117'000 <i>MM 19/2021</i>	19'876	3'923'722	193'278		193'278		600'000	3'323'722
5045.237 211	Opere bonifica da amianto spogliatoio SE Saleggi <b>356</b>	18-12-24	26'500 <i>(RM 1507, delega)</i>	25'902	25'902	598		598			25'902
5045.295 295	Opere di impermeabilizzazione stabile Colonia Vandoni <b>360</b>	06-05-25	36'000 <i>(RM 2300, delega)</i>	28'534	28'534	7'466		7'466			28'534
5045.307 570	Manutenzione straordinaria Nido d'infanzia <b>25</b> Data liquidato: 31-12-25	19-10-20	585'000 <i>MM 117/2020</i>		582'857	2'143	<b>L</b>		52'742	52'742	530'115
5045.308 570	Impianto climatizzazione Nido infanzia <b>354</b>	18-06-24	67'000 <i>(RM 428, in delega)</i>	14'811	14'811	52'189		52'189			14'811
5045.400 410	Impianti illuminazione campi la Morettina <b>322</b>	19-02-24	450'000 <i>MM 74/2023</i>	11'999	126'486	323'514		323'514			126'486

**CONTROLLO DEI CREDITI - MCA2**  
**Anno 2025**

LOCARNO	
	Mca2 - v3.2

Conto CeCo	Descrizione <b>Nro cespite</b>	Data votato Scadenza	Imp. votato totale Messaggio	Uscite inv. anno in esame	Uscite inv. cumulate al 31.12	Credito residuo (+) Sorpasso (-) (1)	Previsione liquidaz. Liquidato "L" (2)	Cred.resid.(+) sorpasso(-) previsto (3)	Entrate anno in esame	Entrate inv. cumulate 31-12	Investim. netto cumulato
5045.411 410	Risanamento strutturale stabile Canottieri <b>344</b>	09-02-26	647'000 <i>MM 24/2025</i>		13'678	633'322		633'322			13'678
5045.412 400	Ampliamento e riqualifica superfici gioco lato capannoni ex Brusa <b>362</b>	29-04-25	59'000 <i>(RM 2236, delega)</i>	59'728	59'728	-728		-728			59'728
5045.600 410	Rifacimento copertura Stadio Lido <b>18</b>	13-02-23	1'510'000 <i>MM 41/2022</i>	103'871	1'272'837	237'163		237'163			1'272'837
5045.920 200	Credito quadro manutenzione stabili 22-25 (Scuole) <b>49</b>	28-03-22	450'000 <i>MM 18/2021</i>		6'394	443'606		443'606			6'394
			<i>(MM totale per immobili fr. 1'600'000.-)</i>								
5045.926 260	Credito quadro manutenzione stabili 22-25 (Culto) <b>158</b>	28-03-22	<i>MM 18/2021</i>								
			<i>(MM totale per immobili fr. 1'600'000.-)</i>								
5045.930 300	Credito quadro manutenzione stabili 22-25 (Cultura e tempo libero) <b>31</b>	28-03-22	70'000 <i>MM 18/2021</i>		2'621	67'379		67'379			2'621
			<i>(MM totale per immobili fr. 1'600'000.-)</i>								
5045.931 085	Lavori di sistemazione Palazzetto FEVI <b>84</b>	09-02-15	3'985'200 <i>MM 63/2014</i>	734'368	1'410'006	2'575'194		2'575'194			1'410'006
5045.932 085	Opere metalcostruttore e diverse al Palazzetto FEVI <b>169</b>	20-12-22	50'000 <i>(RM 3771, in delega)</i>		6'613	43'387		43'387			6'613
			<i>(in delega) 50'000.-</i>								
5045.933 085	Lavori di sistemazione PalExpo FEVI dopo grandinata <b>308</b>	20-10-25		-2'148'239					-1'500'000		
			<i>MM 15/2025</i>								
5045.940 400	Credito quadro manutenzione stabili 22-25 (Sport) <b>159</b>	28-03-22	220'000 <i>MM 18/2021</i>			220'000		220'000			
			<i>(MM totale per immobili fr. 1'600'000.-)</i>								
5045.944 260	Indagine preliminare e manutenzione straordinaria Collegiata Sant'Antonio Abate <b>58</b>	27-01-20	290'000 <i>MM 106/2019</i>		189'992	100'008		100'008		54'000	135'992

## CONTROLLO DEI CREDITI - MCA2

### Anno 2025

LOCARNO	
Mca2 - v3.2	

Conto CeCo	Descrizione <b>Nro cespite</b>	Data votato Scadenza	Imp. votato totale Messaggio	Uscite inv. anno in esame	Uscite inv. cumulate al 31.12	Credito residuo (+) Sorpasso (-) (1)	Previsione liquidaz. Liquidato "L" (2)	Cred.resid.(+) sorpasso(-) previsto (3)	Entrate anno in esame	Entrate inv. cumulate 31-12	Investim. netto cumulato
5046.403 520	Interventi tecnici legati alla sicurezza per San Carlo <b>26</b>	03-06-19	1'340'000 <i>MM 83/2019</i>	47'252	857'299	482'701		482'701		134'436	722'864
5046.404 520	Interventi di miglioria Istituto San Carlo <b>62</b>	24-10-22	297'000 <i>MM 29/2022</i>	58'497	526'053	-229'053		-229'053			526'053
5046.405 520	Ristrutturazione reparto Alzheimer San Carlo <b>311</b>	20-11-23	1'150'000 <i>MM 65/2023</i>	410'105	1'202'080	-52'080		-52'080			1'202'080
5046.952 520	Credito quadro manutenzion stabili 22-25 (Case anziani) <b>38</b>	28-03-22	80'000 <i>MM 18/2021</i>		5'442	74'558		74'558			5'442
			<i>(MM totale per immobili fr. 1'600'000.-)</i>								
5049.979 790	Credito quadro manutenzion stabili 22-25 (Costruzioni edili diverse) <b>29</b>	28-03-22	300'000 <i>MM 18/2021</i>		38'985	261'016		261'016			38'985
			<i>(MM totale per immobili fr. 1'600'000.-)</i>								
5050.627 730	Riqualifica bosco Bolla Grande <b>137</b>	26-06-23	293'000 <i>MM 57/2023</i>	46'819	85'781	207'219		207'219		65'000	20'781
5050.628 730	Progetto integrale riqualifica Bosco ai Saleggi <b>366</b>	26-05-25	221'300 <i>MM 18/2025</i>	20'000	20'000	201'300		201'300			20'000
5050.700 730	Interventi lotta alle neofite invasive <b>295</b>	24-04-23	3'010'000 <i>MM 55/23</i>	258'833	495'234	2'514'766		2'514'766	60'000	60'000	435'234
5060.096 096	Acquisto Hardware diversi <b>368</b>	03-06-25	150'000 <i>(RM 2472, delega)</i>	106'663	106'663	43'337		43'337			106'663
5060.102 102	Sostituzione installazioni circolazione da grandine <b>326</b>	20-10-25		-26'882							
			<i>MM 15/2025</i>								
5060.103 102	Riparazione impianto semaforico rotonda Solduno <b>353</b>	10-12-24	21'000 <i>(RM 1429, in delega)</i>	2'894	23'877	-2'877		-2'877			23'877





**CONTROLLO DEI CREDITI - MCA2**  
**Anno 2025**

LOCARNO	
	Mca2 - v3.2

Conto CeCo	Descrizione Nro cespite	Data votato Scadenza	Imp. votato totale Messaggio	Uscite inv. anno in esame	Uscite inv. cumulate al 31.12	Credito residuo (+) Sorpasso (-) (1)	Previsione liquidaz. Liquidato "L" (2)	Cred.resid.(+) sorpasso(-) previsto (3)	Entrate anno in esame	Entrate inv. cumulate 31-12	Investim. netto cumulato
5069.979 790	Credito quadro acquisto mobilio 22-25 (Diversi) 167	28-03-22	80'000 MM 18/2021	11'731	12'876	67'124		67'124			12'876
			(MM totale per mobilio fr. 400'000.-)								
5090.333 300	Donazione opere pittore Filippo Franzoni 363	07-10-24	1 MM 86/2019	1	1						1
			Donazione Fondazione Franzoni								
5200.305 096	Acquisto dischi di memoria e software di backup 94	25-10-22	100'000 (RM 3372, in delega)			100'000	L				
			Data liquidato: 31-12-25 (in delega, fr. 100'000.-)								
5290.000 870	Progettazione definitiva spazi pubblici centro urbano 150	28-11-22	1'300'000 MM 31/2022	656'984	1'203'844	96'156		96'156			1'203'844
5290.001 080	Procedura Workshop per valorizzazione superficie interna mapp. RFD 80 "Rotonda" 151	16-12-24	130'000 MM 6/2024	87'634	127'748	2'252		2'252			127'748
			(MM 26/2022 e suppl MM 6/2024)								
5290.002 080	Concorso architettura Rotonda Piazza Castello 337	28-05-24	55'000 (RM 289, delega)	288	288	54'712		54'712			288
5290.003 080	Concorso Rotonda-Un giardino per la Città - Pmax" 372	07-10-25	79'000 (RM 3249, delega)	14'144	14'144	64'856		64'856			14'144
5290.020 020	Consulenza per revisione ROD e analisi funzioni 170	16-11-21	60'000 (RM 1251/4143 deleg)	3'400	65'576	-5'576		-5'576			65'576
			(in delega, fr. 60'000.-)								
5290.021 020	Studio aggregativo Locarnese 369	17-12-24	50'000 (RM 1488, in delega)	19'369	19'369	30'631		30'631			19'369
5290.022 020	Progetto sviluppi formativi - collaborazione USI-SUPSI 377	28-10-25	47'000 (RM 3368, delega)	5'875	5'875	41'125		41'125			5'875
5290.112 730	Contributo compenso pecuniario Terreni alla Maggia 182	08-11-21	509'529 MM 136/2021			509'529		509'529			



**CONTROLLO DEI CREDITI - MCA2**  
**Anno 2025**

LOCARNO	
	Mca2 - v3.2

Conto CeCo	Descrizione <b>Nro cespite</b>	Data votato Scadenza	Imp. votato totale Messaggio	Uscite inv. anno in esame	Uscite inv. cumulate al 31.12	Credito residuo (+) Sorpasso (-) (1)	Previsione liquidaz. Liquidato "L" (2)	Cred.resid.(+) sorpasso(-) previsto (3)	Entrate anno in esame	Entrate inv. cumulate 31-12	Investim. netto cumulato
5290.311 310 <b>346</b>	Studio modelli di gestione e previsioni finanziarie Castello Visconteo	27-08-24	35'000 <i>(RM 767, delega)</i>	17'512	35'024	-24		-24			35'024
5290.319 015 <b>61</b>	Progetto archiviazione elettronica-Record management	16-11-20	600'000 <i>MM 127/2020</i>	94'076	565'274	34'726		34'726			565'274
5290.348 615 <b>108</b>	Prestazioni esterne seguite da UT x nuovo PGS	09-12-02	80'000 <i>MM 81/2002</i>	3'150	58'325	21'675		21'675			58'325
5290.349 615 <b>109</b>	Prestazioni esterne da uff privati per nuovo PGS	09-12-02	550'000 <i>MM 81/2002</i>	25'032	372'773	177'227		177'227			372'773
5290.350 615 <b>310</b>	Progetto allestimento catasto e piano smaltimento canalizzazioni private	20-11-23	495'000 <i>MM 63/2023</i>	276'723	486'723	8'277		8'277			486'723
5290.351 615 <b>370</b>	Progettazione canalizzazioni nucleo Città Vecchia	09-09-25	34'000 <i>(RM 3022, delega)</i>			34'000		34'000			
5290.402 410 <b>316</b>	Progettazione impianti sportivi in sintetico e nuovi spazi logistici Stadio Lido e Morettina	29-04-25	75'000 <i>(RM 2236, delega)</i>	10'000	63'448	11'552		11'552			63'448
5290.404 520 <b>110</b>	Studio fattibilità e coordinamento concorso architettura Istituto San Carlo	25-05-21	100'000 <i>(RM 219, in delega)</i>		73'537	26'463		26'463			73'537
			<i>(in delega, fr. 100'000.-)</i>								
5290.600 600 <b>298</b>	Elaborazione piano di emergenza e presidio territoriale		110'000 <i>MM da presentare</i>		15'530	94'470		94'470			15'530
			<i>(MM da presentare)</i>								
5290.601 600 <b>361</b>	Studio strada ciclabile via Bramantino (PaLoc 5)	06-05-25	30'000 <i>(RM 2254, delega)</i>	45'835	45'835	-15'835		-15'835			45'835
5290.602 600 <b>364</b>	Progettazione asse urbano V.Balestra (PALoc 4)	26-05-25	225'000 <i>MM 7/2024</i>			225'000		225'000			

**CONTROLLO DEI CREDITI - MCA2**  
**Anno 2025**

LOCARNO	
	Mca2 - v3.2

Conto CeCo	Descrizione <b>Nro cespite</b>	Data votato Scadenza	Imp. votato totale Messaggio	Uscite inv. anno in esame	Uscite inv. cumulate al 31.12	Credito residuo (+) Sorpasso (-) (1)	Previsione liquidaz. Liquidato "L" (2)	Cred.resid.(+) sorpasso(-) previsto (3)	Entrate anno in esame	Entrate inv. cumulate 31-12	Investim. netto cumulato
5290.603 600	Progettazione asse urbano Via Varesi (PALoc 4) <b>365</b>	26-05-25	91'000 <i>MM 7/2024</i>			91'000		91'000			
5290.604 600	Sperimentazione strada ciclabile via Bramantino <b>373</b>	22-07-25	20'000 <i>(RM 2769, delega)</i>	30	30	19'970		19'970			30
5290.626 730	Progetto risanamento forestale sopra Solduno (fase 3) <b>155</b>										
			<i>(MM da presentare)</i>								
5290.702 104	Progettazione nuovo autosilo a Locarno Monti Data liquidato: 31-12-25 <b>114</b>	08-11-21	500'000 <i>MM 137/2021</i>			500'000	L				
			<i>MM 137/2021 (revocato con MM 27/2022)</i>								
5290.730 730	Mandato per indagine OSiti terreno ex gas <b>334</b>	20-02-24	26'000 <i>(RM 6412, in delega)</i>	1'698	23'615	2'385		2'385			23'615
5290.731 730	Monitoraggio sito inquinato Piazza Castello <b>336</b>	21-05-24	30'000 <i>(RM 208, in delega)</i>		9'653	20'347		20'347			9'653
5290.800 870	Attuazione Programma d'azione comunale (scheda R6) <b>294</b>	24-04-23	500'000 <i>MM 54/2023</i>	28'764	429'484	70'516		70'516			429'484
5290.803 870	Variante PR promozione nuovo quartiere mapp 56 e 6084 <b>350</b>	05-12-23	30'000 <i>(RM 5984, delega)</i>	4'973	20'629	9'371		9'371			20'629
5290.804 870	Variante PR e studio urbanistico 5 Vie <b>358</b>	01-10-24	55'000 <i>(RM 972, delega)</i>	57'766	57'766	-2'766		-2'766			57'766
5290.915 020	Sicurezza sul lavoro nell'Amministrazione <b>320</b>	05-12-13	130'000 <i>(RM5958, in delega)</i>	57'162	95'663	34'337		34'337			95'663
5290.918 300	Commemorazione Centenario Patto di Locarno (1925-2025) <b>342</b>	16-09-24	465'000 <i>MM 84/2024</i>	310'186	320'186	144'814		144'814	65'000	65'000	255'186
5290.919 300	Esposizione sul Patto di Locarno <b>154</b>	15-06-15	198'000 <i>MM 72/2015</i>		157'068	40'932		40'932			157'068

**CONTROLLO DEI CREDITI - MCA2**  
**Anno 2025**

LOCARNO	
	Mca2 - v3.2

Conto CeCo	Descrizione <b>Nro cespite</b>	Data votato Scadenza	Imp. votato totale Messaggio	Uscite inv. anno in esame	Uscite inv. cumulate al 31.12	Credito residuo (+) Sorpasso (-) (1)	Previsione liquidaz. Liquidato "L" (2)	Cred.resid.(+) sorpasso(-) previsto (3)	Entrate anno in esame	Entrate inv. cumulate 31-12	Investim. netto cumulato
5290.920 870	Organizzazione concorso progetto spazi pubblici centro urbano <b>153</b>	27-01-20	310'000 <i>MM 99/2019</i>	26'070	286'772	23'228	L				286'772
	Data liquidato: 31-12-25										
5290.930 770	Indagine di dettaglio sui mappali 5445-56-57-5496-97 <b>115</b>	02-10-17	270'000 <i>MM 22/2017</i>		250'871	19'129		19'129			250'871
5290.932 085	Progetti nuova edificazione FEVI <b>13</b>	17-05-22	137'000 <i>(RM 2395, in delega)</i>		117'217	19'783		19'783			117'217
	<i>(in delega, fr. 130'000.-)</i>										
5290.933 085	Approfondimenti e business plan Palexpo FEVI <b>330</b>	20-03-24	80'000 <i>(RM 6786, in delega)</i>	1'596	81'842	-1'842		-1'842			81'842
5290.993 870	Consulenze e perizie varie (2025) <b>355</b>	26-11-24	100'000 <i>(RM 1335, delega)</i>	103'591	103'591	-3'591		-3'591			103'591
5450.005 104	Prestito a Autosilo Piazza Castello SA (SOLO per rimborso) <b>300</b>								32'608	130'432	-130'432
5540.200 910	Acquisto azioni Kursaal Locarno SA detenute da OTLMV <b>122</b>	13-12-21	3'000'000 <i>MM 121/2020</i>		3'000'000						3'000'000
5610.111 730	Contributo al Cantone per compenso agricolo <b>53</b>	27-02-12	1'473'735 <i>MM 57/2010</i>		1'473'735						1'473'735
5610.112 605	Partecip realizzazione Piano trasporti Locarnese e VM <b>123</b>	12-03-07	2'200'000 <i>MM 47/2006</i>		1'647'030	552'970		552'970			1'647'030
5610.117 870	Contributo al Cantone per PALoc 2 <b>125</b>	01-01-18	3'260'000 <i>(Legge CT)</i>	242'369	3'383'339	-123'339		-123'339			3'383'339
5610.118 605	Contributo al Cantone per PALoc 3 <b>126</b>		4'027'000 <i>(Legge CT)</i>	503'291	1'006'583	3'020'417		3'020'417			1'006'583

**CONTROLLO DEI CREDITI - MCA2**  
**Anno 2025**

LOCARNO	
	Mca2 - v3.2

Conto CeCo	Descrizione <b>Nro cespite</b>	Data votato Scadenza	Imp. votato totale Messaggio	Uscite inv. anno in esame	Uscite inv. cumulate al 31.12	Credito residuo (+) Sorpasso (-) (1)	Previsione liquidaz. Liquidato "L" (2)	Cred.resid.(+) sorpasso(-) previsto (3)	Entrate anno in esame	Entrate inv. cumulate 31-12	Investim. netto cumulato
<b>5610.119</b> <b>605</b>	Contributi al Cantone per PALoc 4 <b>338</b>	01-01-24	2'100'000 <i>(Legge CT)</i>		43'059	2'056'941		2'056'941			43'059
<b>5610.120</b> <b>605</b>	Contributo al Cantone per PALoc 5 <b>345</b>	01-01-24	4'900'000 <i>(Legge CT)</i>	22'427	22'427	4'877'573		4'877'573			22'427
<b>5620.125</b> <b>410</b>	Contributo Centro sportivo e sociale Gerre di Sotto <b>129</b>	25-03-13	685'000 <i>MM 16/2013</i>		605'940	79'060		79'060			605'940
<b>5620.126</b> <b>080</b>	Partecipazione progetto copertura pista Siberia Ascona <b>305</b>	26-06-23	274'000 <i>MM 59/2023</i>	274'000	274'000						274'000
<b>5640.124</b> <b>300</b>	Contributo per costruzione Palazzo del Cinema <b>291</b>	02-09-13	32'100'000 <i>MM 29/2013</i>		31'703'078	396'922		396'922		24'914'349	6'788'729
<b>5660.117</b> <b>870</b>	Contributo alla Fondazione del Parco del Piano di Magadino <b>54</b>	01-01-18	272'000 <i>(Legge CT)</i>	42'440	203'871	68'129		68'129			203'871
<b>5670.001</b> <b>600</b>	Contributi per interventi su beni protetti (RFD 627, 247, 240, Funicolare) <b>359</b>	15-04-25	62'000 <i>(2116, in delega)</i>	25'040	25'040	36'960		36'960			25'040
<b>Totale</b>			<b>120'336'343</b>	<b>5'403'917</b>	<b>81'562'148</b>	<b>38'774'195</b>		<b>38'774'195</b>	<b>-440'296</b>	<b>32'310'235</b>	<b>49'251'912</b>

(1) Credito votato ./ Uscite inv. cumulate al 31.12.

(2) Stimare il costo finale, dove tecnicamente possibile. Viene messo "L" se tutte le uscite e le entrate sono avvenute

(3) Credito votato ./ Previsione di liquidazione

NB Gli importi dei messaggi supplementari sono già compresi nell' "Importo votato totale"

**CONTROLLO DEI CREDITI - MCA2**  
**Anno 2025**

LOCARNO	
	Mca2 - v3.2

---

RGFCC, art. 22 cpv. 1 lett. g									
<b>Tabella degli impegni a corto e lungo termine (stato 31 dicembre 2025)</b>									
Numero conto	Creditore	Tipo di finanziamento	Importo iniziale	Inizio	Scadenza	Tasso di interesse	Importo 1.1.	Variazione	Importo 31.12.
<b>Impegni a breve termine</b>									
2010.006	Cornèr Banca	Anticipo fisso	5'000'000	2011	mensile	0.53%	5'000'000	-	5'000'000
2010.073	UBS SA	Anticipo fisso	10'000'000	2024	16.01.2025	1.15%	10'000'000	-10'000'000	-
2010.074	UBS SA	Anticipo fisso	5'000'000	2024	19.01.2025	1.40%	5'000'000	-5'000'000	-
2010.290	PostFinance	Prestito	19'900'000	2021	27.08.2025	0.64%	19'900'000	-19'900'000	-
<b>Impegni a lungo termine</b>									
2064.015	Migros CP	Prestito	30'000'000	2019	23.10.2027	0.125%	30'000'000	-	30'000'000
2064.023	Raiffeisen	Prestito	10'000'000	2023	06.03.2029	2.36%	10'000'000	-	10'000'000
2064.048	Cornèr Banca	Prestito	10'000'000	2024	10.04.2026	2.15%	10'000'000	-	10'000'000
2064.051	Crédit Suisse	Prestito	10'000'000	2021	30.03.2036	2.66%	10'000'000	-	10'000'000
2064.073	UBS SA	Prestito	-	2025	27.08.2028	1.25%	-	15'000'000	15'000'000
2064.084	Banca Stato	Prestito	10'000'000	2025	17.03.2026	0.90%	10'000'000	-	10'000'000
2064.093	Banca Stato	Prestito	20'000'000	2021	15.06.2026	0.25%	20'000'000	-	20'000'000
2064.094	Banca Stato	Prestito	20'000'000	2024	23.10.2030	0.99%	20'000'000	-	20'000'000
2064.096	Istituto di previdenza	Prestito	10'000'000	2019	31.12.2028	2.00%	10'000'000	-	10'000'000
2064.290	PostFinance	Prestito	-	2025	26.08.2033	1.61%	-	20'000'000	20'000'000
<b>Altri impegni a lungo termine</b>									
2069.010	Confederazione - LIM	Prestito senza interessi	367'000	2010	31.12.2029	0.00%	96'800	-19'300	77'500
			<b>160'267'000</b>				<b>159'996'800</b>	<b>80'700</b>	<b>160'077'500</b>

RGFCC, art. 22 cpv. 1 lett. j

**Tabella delle partecipazioni (Società)**

Anno di riferimento dei dati	2024
Ragione sociale, sede	<b>Società Elettrica Sopracenerina SA (SES), Locarno</b>
Tipo di società	Società anonima
Scopo della società	Distribuire energia elettrica ai Comuni, e altri enti pubblici, a società o a privati o di utilizzarla per usi propri. A tale scopo la società può, in Svizzera e all'estero, ampliare i suoi impianti di produzione, installazione e distribuzione esistenti; acquistarne, prenderne in affitto e costruirne dei nuovi; acquistare, possedere e gestire partecipazioni in imprese energetiche, immobiliari, commerciali e industriali; acquistare, produrre, commerciare e distribuire energia elettrica; eseguire installazioni e lavori anche per conto di terzi; aprire succursali e filiali in Svizzera e all'estero; esercitare tutte le attività commerciali, finanziarie, industriali o di altro genere in relazione con il proprio scopo. La società può inoltre acquisire, possedere, amministrare e vendere immobili. La società può concedere alle proprie partecipate dirette o indirette così come a terzi, ivi inclusi i propri azionisti diretti o indiretti nonché le loro partecipate dirette o indirette, finanziamenti diretti o indiretti così come garanzie di ogni tipo per gli impegni assunti da tali società, anche mediante la costituzione di diritti di pegno su o cessione fiduciaria di attivi della società o concessione di garanzie di ogni tipo, retribuiti o meno.
%uale voti del Comune	18.58%
Capitale azionario (tot. / partec. del Comune)	Fr. 16'500'000 / Azioni 204'354 (18.578%)
Risultato d'esercizio	Utile di Fr. 14'358'000
Dividendo per azione	3 % sul valore nominale

Anno di riferimento dei dati	2024
Ragione sociale, sede	<b>Cardada Impianti Turistici SA, Orselina</b>
Tipo di società	Società anonima
Scopo della società	La rivalutazione dell'immagine ambientale e paesaggistica della regione Cardada-Cimetta; la promozione e la gestione di progetti di interesse turistico e regionale; la gestione di impianti di trasporto fra Locarno e Cardada-Cimetta; l'acquisto, la costruzione, il noleggio e l'esercizio di impianti di risalita; la gestione di esercizi pubblici, di alberghi e di centri turistici. Nell'ambito del raggiungimento dello scopo sociale la società può assumere rappresentanze e esercitare tutte le attività commerciali, finanziarie o di altro genere in relazione con lo scopo sociale stesso. Al fine di realizzare il proprio scopo sociale, la società può estendere la partecipazione a enti pubblici e comuni della regione, come pure raccogliere fondi da terzi anche attraverso l'emissione di prestiti obbligazionari.
%uale voti del Comune	16.00%
Capitale azionario (tot. / partec. del Comune)	Fr. 1'000'000 / Fr. 160'000 (16%)
Risultato d'esercizio	Utile di Fr. 73'197
Dividendo per azione	Nessun dividendo

Anno di riferimento dei dati	2024
Ragione sociale, sede	<b>CBR - Centro Balneare Regionale SA, Locarno</b>
Tipo di società	Società anonima
Scopo della società	La realizzazione, la gestione e l'amministrazione del centro balneare regionale al Lido di Locarno. La realizzazione del centro balneare regionale al Lido di Locarno comporterà inizialmente la costruzione rispettivamente la ristrutturazione dei seguenti contenuti: piscina olimpionica esterna, piscina per tuffi esterna, piscina per principianti esterna, piscina per nuotatori interna, piscina per principianti interna, vasca per bambini interna, piscina termale esterna, scivoli e strutture ludiche, centro wellness. La società dovrà rispettivamente potrà realizzare ed implementare ulteriori contenuti al fine di mantenere rispettivamente accrescere l'attrattiva della struttura, alla condizione di non peggiorare sensibilmente e durevolmente il grado di copertura dei costi. La gestione, l'amministrazione e la politica dei prezzi del centro balneare regionale al Lido di Locarno dovranno, nel limite del possibile, tendere al pareggio dei conti, tenere in equa considerazione le legittime esigenze di tutta l'utenza, in particolare quella locale, turistica, sportiva e ricreativa e mantenere attrattiva l'offerta all'utenza. La società non persegue scopo di lucro ed eventuali utili vanno reinvestiti nel centro balneare regionale al Lido di Locarno. La società può esercitare tutte le attività commerciali e finanziarie di altro genere che siano in relazione con lo scopo societario. Per il conseguimento dello scopo sociale, la società è autorizzata ad acquistare e gravare fondi in Svizzera per uso proprio nonché concedere e trasferire a terzi diritti reali. Per il conseguimento dello scopo sociale, la società può partecipare ad altre società. La società è autorizzata a esercitare ogni ulteriore attività atta a conseguire gli scopi e gli oggetti sociali menzionati ai punti precedenti o in qualche modo connessa con i medesimi e ciò sia in Svizzera sia all'estero.
%uale voti del Comune	46.69%
Capitale azionario (tot. / partec. del Comune)	Fr. 7'325'000 / Fr. 3'420'000 (46.69%)
Capitale partecipazione	Fr. 6'900'000
Risultato d'esercizio	Disavanzo di Fr. 657'361
Dividendo per azione	Nessun dividendo

Anno di riferimento dei dati	2024
Ragione sociale, sede	<b>PalaCinema Locarno SA, Locarno</b>
Tipo di società	Società anonima
Scopo della società	La realizzazione e la gestione del Palazzo del Cinema di Locarno, quale centro culturale di competenza dell'audiovisivo. Il sostegno al Festival internazionale del Film Locarno e a ogni altra attività che direttamente o indirettamente sia in relazione all'audiovisivo e alla cinematografia. La società può anche gestire e investire in altre strutture in relazione allo scopo societario; in particolare la società può acquistare e gestire beni immobili attinenti allo scopo sociale. La società non persegue scopo di lucro e non prevede la distribuzione di dividendi né di tantièmes. Eventuali utili saranno reinvestiti nella società.
%uale voti del Comune	100.00%
Capitale azionario (tot. / partec. del Comune)	Fr. 100'000 / Fr. 100'000 (100%)
Risultato d'esercizio	Utile di Fr. 107'148
Dividendo per azione	Nessun dividendo

Anno di riferimento dei dati	2024
Ragione sociale, sede	<b>Ticino Parcheggi SA, Locarno</b>
Tipo di società	Società anonima
Scopo della società	La gestione di parcheggi e di spazi pubblicitari, nonché lo sviluppo di progetti e servizi nell'ambito del traffico e della mobilità viaria e ogni altra attività connessa. La società può compiere operazioni commerciali ed industriali, finanziarie e bancarie, ipotecarie ed immobiliari, compresi l'acquisto, la vendita e la permuta di beni mobili, immobili e diritti immobiliari; ricorrere a qualsiasi forma di finanziamento con istituti di credito, banche, società e privati, concedendo le opportune garanzie reali e personali; concedere fideiussioni, avalli e garanzie reali a favore di terzi; assumere partecipazioni in società ed imprese; partecipare a consorzi ed a raggruppamenti di imprese.
%uale voti del Comune	37.50%
Capitale azionario (tot. / partec. del Comune)	Fr. 800'000 / Fr. 300'000 (37.5%)
Risultato d'esercizio	Utile di Fr. 31'302
Dividendo per azione	Nessun dividendo

Anno di riferimento dei dati	2024
Ragione sociale, sede	<b>Porto regionale di Locarno SA, Locarno</b>
Tipo di società	Società anonima
Scopo della società	La realizzazione, la manutenzione, la gestione e l'amministrazione del porto regionale di Locarno, nonché la sua promozione turistica, consistente anche nell'organizzazione di manifestazioni sportive e ricreative, correlate con l'attività nautica in collaborazione con i club nautici esistenti. La pubblicità e la promozione di tutte le attività legate alla nautica lacustre, in particolar modo del Lago Maggiore. La società può inoltre esercitare tutte le attività commerciali, finanziarie o di altro genere che siano in relazione con lo scopo societario. La società è autorizzata ad acquistare e gravare fondi ed altri diritti reali in Svizzera per uso proprio e/o per il conseguimento dello scopo sociale. La società può partecipare ad altre imprese in Svizzera ed all'estero.
%uale voti del Comune	60.16%
Capitale azionario (tot. / partec. del Comune)	Fr. 945'000 / Fr. 568'500 (60.16%)
Risultato d'esercizio	Utile di Fr. 301'440
Dividendo per azione	1 % sul valore nominale

Anno di riferimento dei dati	2024
Ragione sociale, sede	<b>Kursaal Locarno SA, Locarno</b>
Tipo di società	Società anonima
Scopo della società	L'esercizio e la gestione di giochi con possibilità di vincita, a norma delle leggi federali e cantonali, in particolare mediante la gestione di una o più case da gioco. La gestione di un teatro, di un caffè-ristorante, di un dancing e sale per rappresentazioni o manifestazioni. La gestione potrà avvenire, in tutto o in parte, anche indirettamente mediante conclusione di adeguati contratti con terzi. La società promuoverà iniziative e manifestazioni culturali e di interesse turistico e collaborerà con gli enti a ciò preposti per favorire lo sviluppo della regione. La società potrà partecipare direttamente o indirettamente ad altre società, imprese o enti aventi scopi uguali o analoghi. La società può inoltre esercitare tutte le attività o intraprendere ogni operazione connessa con lo scopo sociale. La società può acquistare immobili in Svizzera o all'estero.
%uale voti del Comune	84.18%
Capitale azionario (tot. / partec. del Comune)	Fr. 2'000'000 / Fr. 1'683'550 (84.18%)
Risultato d'esercizio	Perdita di Fr. 185'980
Dividendo per azione	7 % del capitale

Anno di riferimento dei dati	2024
Ragione sociale, sede	<b>Società per le Ferrovie Autolinee Regionali Ticinesi (FART) Società Anonima, Locarno</b>
Tipo di società	Società anonima
Scopo della società	L'esercizio della ferrovia a scartamento ridotto da Locarno a Camedo (confine italo svizzero delle Centovalli) giusta le concessioni federali per una linea Locarno-Camedo e le ulteriori sue modificazioni; l'esercizio delle autolinee urbane ed extraurbane secondo le concessioni ottenute dal Dipartimento Federale dell'ambiente, dei trasporti, dell'energia e delle comunicazioni (DATEC), sia attuali sia future; la costruzione e l'esercizio di altre ferrovie, filovie, linee di navigazione, auto e filobus delle quali la società fosse per divenire concessionaria, come pure l'esercizio di linee ferroviarie per conto di altre società proprietarie; ogni altra impresa accessoria dipendente dall'esercizio dei trasporti, come costruzione, affitto ed acquisto di terreni, gestione immobili, autorimesse, hangar ed immobili per deposito merci, nonché la costruzione e l'esercizio di impianti energetici, la compera di energia da altre imprese elettriche, la vendita e locazione di energia ad altre imprese ferroviarie, enti pubblici e persone private, e l'organizzazione e promozione di trasporti turistici; purché tale attività sia svolta esclusivamente nei limiti dello scopo principale della società; l'assunzione in genere di qualsiasi impresa di trasporto, tanto nel Cantone che fuori, con relative costruzioni ed impianti accessori.
%uale voti del Comune	4.11%
Capitale azionario (tot. / partec. del Comune)	Fr. 8'494'700 / Fr. 349'400 (4.11%)
Risultato d'esercizio	Utile di Fr. 2'865'147
Dividendo per azione	Nessun dividendo

RGFCC, art. 22 cpv. 1 lett. j
-------------------------------

### Tabella delle partecipazioni (ConSORZI)

Anno di riferimenti dei dati	2024
Denominazione, sede	<b>Consorzio Depurazione acque del Verbano, Locarno</b>
Genere	Consorzio (LCCom)
Numero di comuni	22
Scopo	Lo scopo principale del CDV è quello di raccogliere, convogliare e trattare le acque luride e industriali della zona. Ciò avviene attraverso una successione di trattamenti fisici, biologici e chimici che consentono di rimuovere dall'acqua reflua tutte le sostanze indesiderate. Tale processo di depurazione si svolge all'interno di due impianti: Foce Maggia a Locarno e Foce Ticino a Gordola, dove viene effettuato il trattamento dei fanghi di tutto il comprensorio consortile. Tale comprensorio si estende, partendo dalla sponda sinistra del fiume Ticino, da Camorino alla frontiera con l'Italia; mentre sulla sponda destra da Gudo a Brissago. Il carico biologico trattato annualmente dai due impianti corrisponde a circa 110'000 abitanti equivalenti.
Diritti di voto in Consiglio consortile	21/100
Chiave di riparto spese correnti	20.4854%
Contributo comunale	fr. 1'804'284
Finanziamento investimenti (art. 29 cpv. 2 LCCom)	ripartito ai Comuni

Anno di riferimenti dei dati	2024
Denominazione, sede	<b>Consorzio Protezione Civile Locarno e Vallemaggia, Locarno</b>
Genere	Consorzio (LCCom)
Numero di comuni	27
Scopo	La Protezione civile è un'organizzazione alla quale le Autorità possono ricorrere quando i vari mezzi di intervento disponibili - polizia, pompieri, servizio ambulanza - non sono più in grado di gestire un evento.
Diritti di voto in Consiglio consortile	20/100
Chiave di riparto spese correnti	22.380%
Contributo comunale	fr. 305'251
Finanziamento investimenti (art. 29 cpv. 2 LCCom)	ripartito ai Comuni

Anno di riferimenti dei dati	2024
Denominazione, sede	<b>Associazione servizio ambulanza Locarnese e Valli (SALVA), Locarno</b>
Genere	Associazione di diritto privato
Numero di comuni	27
Scopo	SALVA organizza e gestisce il servizio pre-ospedaliero di soccorso e trasporto sanitario, in conformità con la Legge autoambulanze del Cantone Ticino. Si dedica inoltre alla preparazione e all'istruzione dei soccorritori e del personale volontario che collabora con il servizio.
Diritti di voto	15
Chiave di riparto spese correnti	23.0942%
Contributo comunale	446'147

RGFCC, art. 22 cpv. 1 lett. l									
<b>Conto dei flussi di mezzi liquidi 2025 (fondo Gruppo 100)</b>				<b>Importi</b>		<b>Totali parziali</b>	<b>Saldi categorie flussi</b>		
<b>Metodo indiretto</b>				<b>Afflusso (+)</b>	<b>Deflusso (-)</b>				
Risultato totale d'esercizio				785'371.33					
+ 33 Ammortamenti su BA				5'750'192.85					
+ 35 Versamenti a fondi e FS				1'094'644.93					
+ 364 Rettifiche di valore su prestiti dei BA				-					
+ 365 Rettifiche di valore su partecipazioni dei BA				-					
+ 366 Ammortamenti su contributi per investimenti				661'830.00					
+ 389 Versamenti a ris. Budget globale + ammort. dis. di bilancio				-					
- 45 Prelevamenti da fondi e FS					-821'849.99				
- 4892 Prelievi da riserve per budget globali					-				
<b>Totale flussi derivanti dall'autofinanziamento</b>						7'470'189.12			
<b>Variazioni di</b>									
101 Crediti					-3'463'099.65				
104 Ratei e risconti attivi				3'166'790.92					
106 Scorte merci e lavori in corso				2'199.55					
200 Impegni correnti					-4'695'666.53				
204 Ratei e risconti passivi				647'610.12					
205 Accantonamenti a breve termine					-				
208 Accantonamenti a lungo termine					-				
2092 Legati e lasciti				12'329.30					
Totale						-4'329'836.29			
<b>= Flusso da attività operativa</b>							<b>Saldo 1</b>	3'140'352.83	
Entrate dal conto degli investimenti					-440'296.05				
Uscite del conto degli investimenti					-5'403'917.09				
-639 Prelievo da FS (ent. Non monet.) escluso 6399					-130'000.00				
<b>Flusso da attività di investimento (BA)</b>						-5'974'213.14		-5'974'213.14	
<b>Variazioni investimenti in beni patrimoniali</b>									
102 Investimenti finanziari a breve termine									
107 Investimenti finanziari a lungo termine									
108 Investimenti materiali in BP									
<b>Flusso da attività di piazzamenti finanziari (BP)</b>									
<b>= Flusso da attività di investimento e di piazzamenti finanziari</b>							<b>Saldo 2</b>	-5'974'213.14	
<b>Variazione finanziamenti di terzi</b>									
201 Impegni a breve termine					-34'900'000.00				
206 Impegni a lungo termine				34'980'700.00					
<b>= Flusso da attività di finanziamento</b>							<b>Saldo 3</b>	80'700.00	
<b>= Variazione totale dei mezzi liquidi (gruppo 100)</b>								<b>-2'753'160.31</b>	
						Liquidità 1.1 (gruppo 100)	11'335'679.63		
						Liquidità 31.12 (gruppo 100)	8'724'524.92		
						<b>Variazione</b>	<b>-2'611'154.71</b>		
						Differenza	-142'005.60		
						Storno ammortamenti 2024 cespite 153	26'070.00		
						Correzione saldi liquidità a capitale proprio	115'936.05		
						Arrotondamenti (operazioni contabili evento grandine)	-0.45		
						Totale differenze	142'005.60		
						<b>Variazione liquidità dopo riconciliazione</b>	<b>-2'611'154.71</b>		
						<b>Differenza residua</b>	<b>0.00</b>		

**Tabella riassuntiva delle imposte da incassare**  
**Anno contabile : 2025**

<b>LOCARNO</b>	
v1.2	

	2025		2024		2023		2022		2021 e precedenti	
	01.01	31.12	01.01	31.12	01.01	31.12	01.01	31.12	01.01	31.12
Imposte emesse (1012.0)	0	3'569'413	3'467'993	4'064'050	3'794'639	1'358'314	1'494'360	619'557	-2'115'275	-1'167'614
Imposte valutate (1042)	0	8'133'436	9'350'189	4'510'981	4'476'005	911'808	-448'093	-1'744'349	0	0
<b>Totale imposte da incassare</b>	<b>0</b>	<b>11'702'849</b>	<b>12'818'182</b>	<b>8'575'031</b>	<b>8'270'645</b>	<b>2'270'122</b>	<b>1'046'268</b>	<b>-1'124'792</b>	<b>-2'115'275</b>	<b>-1'167'614</b>

**INDICATORI FINANZIARI**  
(con scala di valutazione)

Comune di Locarno

MCA2

N°	Tipo indicatore	Scala di valutazione	Anno : 2025	
1	<b>Tasso indebitamento netto</b> Debito pubblico netto_1 / Ricavi fiscali [ (20 - 10) / 40 ] x 100	Basso < 100% Medio 100% - 150% Eccessivo > 150%	165.5%	Eccessivo
2	<b>Grado autofinanziamento</b> Autofinanziamento / Investimenti netti [ (4 - 3 + 33 + 35 - 45 + 364 + 365 + 366 + 389 - 4892) / (5 - 6) ] x 100	Debole < 80% Sufficiente 80% - 100% Buono > 100%	127.8%	Buono
3	<b>Quota delle spese per interessi</b> Interessi netti / Ricavi correnti [ (340 - 440) / (40 + 41 + 42 + 43 + 44 + 45 + 46 + 48 - 4892) ]	Eccessiva > 9% Media dal 4% - 9% Bassa < 4%	1.8%	Bassa
4	<b>Debito pubblico netto I pro capite</b> Debito pubblico I / Popolazione residente permanente [ (20 - 10) / (popolazione residente permanente a fine anno) ]	Basso < 1000 Medio da 1'000 a 3'000 Elevato da 3'000 a 5'000 Molto elevato > 5'000	5'083	Molto elevato
5	<b>Quota degli investimenti</b> Investimenti lordi / Uscite totali consolidate (5 - 57) / [30 + 31 - 3180 + 34 - 344 + 36 - 364 - 365 - 366 + 380 + 381 + 3840 + 386 + 5 - 57] x 100	Molto elevata > 30% Elevata 20% - 30% Media 10% - 20% Ridotta < 10%	6.4%	Debole
6	<b>Quota di capitale proprio</b> Capitale proprio / totale dei passivi 29 / 2) x 100	Molto elevata > 40% Buona 20% - 40% Media 10% - 20% Debole < 10%	16.9%	Media
7	<b>Quota di indebitamento lordo</b> Debito lordo / Ricavi correnti	Ottimo < 50% Buono 50% - 100% Medio 100% - 150% Debole 150% - 200% Critico > 200%	195.3%	Debole
8	<b>Quota degli oneri finanziari</b> Oneri finanziari / Ricavi correnti	Alto > 15% Sopportabile 5% - 15% Debole < 5%	9.1%	Sopportabile
9	<b>Capacità di autofinanziamento</b> autofinanziamento / Ricavi correnti	Debole < 10% Media 10% - 20% Buona > 20%	8.5%	Debole
	<b>Moltiplicatori politici</b>	Persone fisiche Persone giuridiche	90% 97%	

RGFCC, art. 22 cpv. 1 lett. h
-------------------------------

### Tabella dei contenziosi / accantonamenti / impegni eventuali

	Stato 1.1.2025	Stato 31.12.2025
<b>Contenziosi</b>		
Ex collaboratori della Città, prestazioni.	80'391	80'391
<b>Impegni eventuali</b>		
Istituto di previdenza professionale dei dipendenti del Comune di Locarno, garanzia copertura prestazioni.	17'830'631	n.d.
<b>Accantonamenti</b>		
NESSUNO		

**Stato del Capitale Proprio  
Anno contabile 2025**

<b>LOCARNO</b>	
V1.2	

Conto	Gruppo di fondo del capitale proprio	Importo 1.1	Aumenti		Diminuzioni		Importo al 31.12
			Conto	Importo			
2910.200	Fondo servizio depurazione delle acque	-300'740.97	3511.200	0.00	4511.200	171'564.99	-472'305.96
2910.300	Fondo servizio eliminazione dei rifiuti	188'416.98	3511.300	73'496.93	4511.300	0.00	261'913.91
2961	Riserva di fluttuazione valori di mercato di strumenti finanziari	408'654.55	-	0.00	-	115'936.05	524'590.60
2990	Risultato annuale	898'152.04		0.00	9001.000	0.00	785'371.33
2999	Eccedenze/disavanzi bilancio (variazione è il risultato anno precedente)	37'251'610.47	-	898'152.04	-	0.00	38'149'762.51
<b>Totale capitale proprio</b>		<b>38'446'093.07</b>		<b>971'648.97</b>		<b>287'501.04</b>	<b>39'249'332.39</b>

*Nel totale al 31.12 del 2990 non si considera il saldo iniziale del conto in quanto questo è girato sul 2999  
L'aumento o la diminuzione del 2999 deve essere uguale al saldo iniziale del 2990 (è il risultato anno precedente)*



**San Carlo**  
Istituto per anziani

**CONTO ANNUALE**  
AL 31 DICEMBRE 2025



## SOMMARIO

SOMMARIO.....	2
BILANCIO RICLASSIFICATO.....	3
CONTO ECONOMICO RICLASSIFICATO.....	4
ALLEGATO.....	5
DIRITTO CONTABILE APPLICATO.....	5
CONSIGLIO DIRETTIVO.....	5
DATI STATISTICI.....	6
ALTRE INDICAZIONI.....	7
COMMENTI ALLE VOCI DI BILANCIO E CONTO ECONOMICO.....	8
ATTIVI.....	8
PASSIVI.....	9
RICAVI D'ESERCIZIO.....	11
COSTI D'ESERCIZIO.....	13
RISULTATO D'ESERCIZIO E CONSIDERAZIONI FINALI.....	16
EVENTI POSTERIORI ALLA CHIUSURA.....	18
DEBITO VERSO ISTITUTO DI PREVIDENZA.....	19
ALLEGATI.....	19

**BILANCIO RICLASSIFICATO**

<b>ATTIVO</b>	<b>Nota</b>	<b>31.12.2025</b>	<b>31.12.2024</b>
<b>ATTIVO CIRCOLANTE</b>			
Mezzi liquidi	1	2'562'079	1'618'769
Crediti da forniture e prestazioni	2	967'357	910'184
Delcredere	2	-75'382	-70'682
Altri crediti a breve termine	3	701'324	673'346
Scorte e prestazioni di servizi non fatturate	4	93'992	92'815
Ratei e risconti attivi	5	96'041	58'998
<b>TOTALE ATTIVO CIRCOLANTE</b>		<b>4'345'411</b>	<b>3'283'430</b>
<b>ATTIVO FISSO</b>			
Immobilizzazioni materiali	6	127'732	83'866
Immobilizzazioni immateriali		0	0
Immobilizzazioni finanziarie	7	0	1'000'000
Capitale non versato		0	0
<b>TOTALE ATTIVO FISSO</b>		<b>127'732</b>	<b>1'083'866</b>
<b>TOTALE ATTIVO</b>		<b>4'473'143</b>	<b>4'367'297</b>
<b>PASSIVO</b>			
		<b>31.12.2025</b>	<b>31.12.2024</b>
<b>CAPITALE DI TERZI</b>			
<i>... A BREVE TERMINE</i>			
Debiti per forniture e prestazioni	8	940'601	864'741
<i>verso Terzi</i>		413'902	514'866
<i>verso Città di Locarno</i>		526'699	349'874
Altri debiti a breve termine	9	107'549	50'163
Ratei e risconti passivi	10	41'945	10'000
Accantonamenti a breve termine	11	110'000	85'000
<b>TOTALE CAPITALE DI TERZI A BREVE TERMINE</b>		<b>1'200'094</b>	<b>1'009'904</b>
<b>TOTALE CAPITALE DI TERZI</b>		<b>1'200'094</b>	<b>1'009'904</b>
<b>CAPITALE PROPRIO</b>			
Capitale di base	12	2'000'000	2'000'000
Fondi vincolati del capitale proprio	13	207'916	298'245
- <i>Adeguamento contributo globale</i>		-437'218	-70'018
- <i>Fondo riserva rischi aziendali</i>		205'027	37'672
- <i>Fondo promozione e sviluppo</i>		217'315	161'530
- <i>Fondo riserva manutenzione e attività straordinarie</i>		205'296	154'417
- <i>Fondo promozione qualità</i>		17'495	14'645
Fondi a libera destinazione	13	59'734	37'236
Capitale libero	13	870'412	657'000
Risultato del periodo		134'987	364'912
<b>TOTALE CAPITALE PROPRIO</b>		<b>3'273'048</b>	<b>3'357'393</b>
<b>TOTALE PASSIVO</b>		<b>4'473'143</b>	<b>4'367'297</b>

## CONTO ECONOMICO RICLASSIFICATO

<i>RICAVI D'ESERCIZIO</i>	Nota	2025	2024	Δ	Δ %
Ricavi netti da forniture e prestazioni	14	8'846'509	8'976'128	-129'619	-1.4%
Ricavi da altre prestazioni ai residenti, al personale e a terzi	15	17'548	56'449	-38'902	-68.9%
Contributi e sussidi ricevuti	16	5'628'058	5'182'937	445'121	8.6%
Ricavi diversi		35'695	29'936	5'760	19.2%
<b>TOTALE RICAVI D'ESERCIZIO</b>		<b>14'527'810</b>	<b>14'245'450</b>	<b>282'360</b>	<b>2.0%</b>
<i>COSTI D'ESERCIZIO</i>					
Costi del personale	17	-12'175'830	-12'227'562	51'731	-0.4%
Costi del fabbisogno medico	18	-487'584	-481'171	-6'414	1.3%
Costi dei generi alimentari	19	-498'720	-484'472	-14'249	2.9%
Costi di economia domestica	20	-177'951	-175'970	-1'982	1.1%
Manutenzione e riparazione	21	-332'732	-282'154	-50'578	17.9%
Costi di utilizzo delle immobilizzazioni	22	-24'450	-56'500	32'050	-56.7%
Costi per energia e acqua	23	-373'895	-433'748	59'853	-13.8%
Costi amministrativi e di informatica	24	-130'864	-131'411	548	-0.4%
Altri costi relativi ai residenti		-47'777	-41'788	-5'989	14.3%
Altri costi non relativi ai residenti		-58'057	-57'944	-113	0.2%
Costi diversi	25	-15'000	0	-15'000	
<b>TOTALE COSTI D'ESERCIZIO</b>		<b>-14'322'860</b>	<b>-14'372'718</b>	<b>49'858</b>	<b>-0.3%</b>
<b>RISULTATO OPERATIVO (margine operativo lordo)</b>		<b>204'950 (1.41%)</b>	<b>-127'268 (-0.89%)</b>	<b>332'218</b>	<b>-261.0%</b>
<i>RISULTATO FINANZIARIO</i>					
Ricavi finanziari (+)	26	20'822	29'193	-8'371	-28.7%
Oneri finanziari (-)		-996	-1'261	265	-21.0%
<b>TOTALE RISULTATO FINANZIARIO</b>		<b>19'826</b>	<b>27'932</b>	<b>-8'106</b>	<b>-29.0%</b>
<i>RISULTATO DEI FONDI</i>					
Variazione del capitale dei fondi vincolati	27	-276'870	325'346	-602'216	-185.1%
Variazione del capitale dei fondi liberi		129'002	-10'200	139'202	-1364.7%
<b>TOTALE RISULTATO DEI FONDI</b>		<b>-147'868</b>	<b>315'146</b>	<b>-463'014</b>	<b>-146.9%</b>
<b>RISULTATO ORDINARIO</b>		<b>76'907</b>	<b>215'809</b>	<b>-138'902</b>	<b>-64.4%</b>
<i>RISULTATO ESTRANEO</i>					
Ricavi estranei (+)	28	278'398	231'628	46'771	20.2%
Costi estranei (-)		-129'359	-111'072	-18'287	16.5%
<b>TOTALE RISULTATO ESTRANEO</b>		<b>149'039</b>	<b>120'556</b>	<b>28'484</b>	<b>23.6%</b>
<i>RISULTATO STRAORDINARIO</i>					
Ricavi straordinari (+)	29	72'861	28'547	44'314	155.2%
Costi straordinari (-)		-163'821	0	-163'821	
<b>TOTALE RISULTATO STRAORDINARIO</b>		<b>-90'960</b>	<b>28'547</b>	<b>-119'506</b>	<b>-418.6%</b>
<b>RISULTATO NETTO (Utile + / Perdita -)</b>		<b>134'987</b>	<b>364'912</b>	<b>-229'925</b>	<b>-63.0%</b>

## ALLEGATO

### DIRITTO CONTABILE APPLICATO

Dal 01.01.2022 l'Istituto per anziani San Carlo dispone di una contabilità propria, indipendente da quella della Città di Locarno. Tutte le pratiche contabili, compresa l'elaborazione dei salari, vengono gestite autonomamente. Il presente conto annuale è stato allestito conformemente alle disposizioni sulla tenuta della contabilità commerciale del Codice delle obbligazioni (art. 957 - 963b CO in vigore dal 1° gennaio 2013). Sono state seguite anche le indicazioni del "Manuale di contabilità delle case per anziani Ticinesi" (redatto congiuntamente da Ufficio anziani e cure a domicilio, Unità statistiche sanitarie, SUPSI ed Adicasi) e di ulteriori specifiche direttive settoriali.

Il manuale di contabilità delle case per anziani, che ha giocoforza aumentato la complessità della rendicontazione, a sua volta si rifà e trae spunto (con alcune semplificazioni) da alcuni modelli di riferimento quali Swiss GAAP FER, Rekole® di H+ Gli Ospedali svizzeri, indicazioni di CURAVIVA l'Associazione di categoria dei fornitori di servizi per le persone anziane, e modello MCA2 per i Comuni.

#### *Informazioni sui principi applicati per l'allestimento del conto annuale*

I principi applicati sono conformi alla legge. Sull'allestimento del presente conto annuale non hanno avuto ripercussioni significative né diritti di scelta, né decisioni discrezionali. Inoltre la compilazione del bilancio non presenta particolarità che necessitano di una presentazione separata.

### CONSIGLIO DIRETTIVO

L'Istituto per anziani San Carlo dal 01.01.2022 è configurato quale Ente Autonomo di diritto comunale ai sensi dell'art 193c e segg. della Legge organica comunale (LOC). Ha sede a Locarno, Via in Selva 22 e possiede personalità giuridica propria.

#### *Membri del Consiglio Direttivo*

Presidente:	Sig. Claudio Franscella
Vice-Presidente:	Dr.ssa Nancy Lunghi
Membri:	Avv. Marzio Gianora
	Dr. Brenno Galli
	Dr. Giorgio Pellanda

#### *Remunerazione dei membri del Consiglio Direttivo*

I membri del Consiglio Direttivo sono remunerati dalla Città di Locarno. Nel corso dell'esercizio 2025, l'ammontare complessivo lordo delle indennità corrisposte è stato pari a CHF 6'600.-. Si segnala che il Municipale responsabile del Dicastero competente, in qualità di Presidente del Consiglio Direttivo, non percepisce alcuna indennità per tale funzione.

## DATI STATISTICI

### Residenti

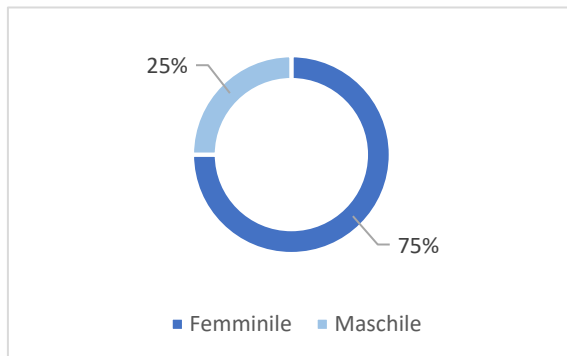
Capacità di accoglienza: 121 posti letto (100% di occupazione)

	2025			2024		
	Consuntivo	Preventivo	Differenza	Consuntivo	Preventivo	Differenza
% occupazione media annuale	98.97%	97.95%	1.02%	97.96%	98.22%	-0.26%
Giornate di presenza totali	43'709	43'258	451	43264	43379	-115
Coefficiente di ponderazione RAI	1.3717	1.3327	0.039	1.3753	1.4000	-0.025
Giornate di presenza ponderate totali	59'956	57'650	2'306	59'501	60'731	-1'230

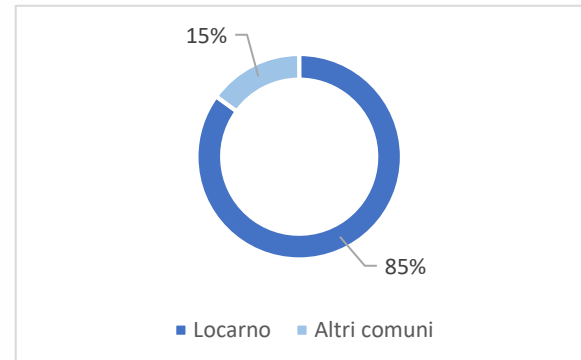
	2025	2024
Età media dei residenti presenti al 31.12.20XX (anni)	85.11	84.76
Soggiorno medio dei residenti presenti al 31.12.20XX (anni)	3.23	3.23

### Ripartizione residenti al 31.12.2025

#### Genere



#### Domicilio



### Collaboratori

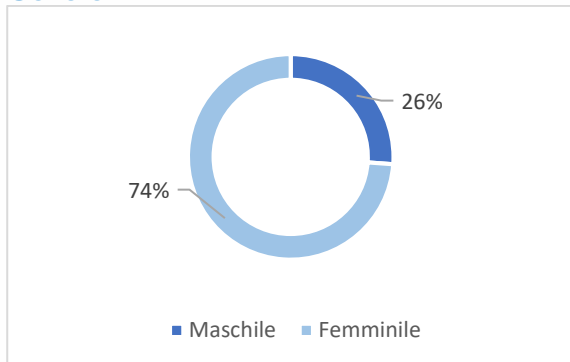
Collaboratori in organico al 31.12.\*

	2025		2024	
	Persone	Equivalenti a TP	Persone	Equivalenti a TP
Direzione sanitaria e personale curante	113	95.5	115	96.7
Personale servizio alberghiero e cucina	27	25.8	25	24
Personale terapeutico	6	4.3	7	4.7
Direzione e personale amministrativo	5	4.4	6	5.6
Personale servizio tecnico	2	1.2	2	1.2
<b>TOTALE</b>	<b>153</b>	<b>131.2</b>	<b>155</b>	<b>132.9</b>

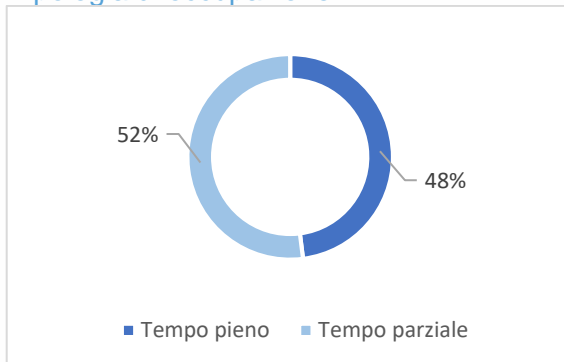
\* Per la calcolo delle percentuali sono stati esclusi tutti i collaboratori in formazione (apprendisti, stagisti, allievi, ecc.). e sono stati contemplati tutti i collaboratori con un contratto in essere, quindi anche quelli in assenza di lunga durata.

### Ripartizione collaboratori\*

#### Genere



#### Tipologia di occupazione



\*Per la calcolazione delle percentuali sono stati esclusi tutti i collaboratori in formazione (apprendisti, stagisti, allievi, ecc.).

Apprendisti e stagisti in organico al 31.12.

	2025		2024	
	Persone	Equivalenti a TP	Persone	Equivalenti a TP
Apprendisti e stagisti	34	34	29	28.6
<b>TOTALE</b>	<b>34</b>	<b>34</b>	<b>29</b>	<b>28.6</b>

## ALTRE INDICAZIONI

### Previdenza del personale

Il personale dell'Istituto per anziani San Carlo è affiliato all'Istituto di Previdenza Professionale dei Dipendenti del Comune di Locarno.

### Contratto collettivo di lavoro

L'Istituto è firmatario del Contratto collettivo di lavoro per il personale occupato presso le Case per anziani ed altri enti del Canton Ticino (ROCA).

### Fiscalità

L'istituto per anziani San Carlo è al beneficio di un'esenzione fiscale in virtù della sua attività a scopo pubblico e senza fini di lucro.

### Imposta sul Valore Aggiunto (IVA)

A partire dall'esercizio 2023, l'Ente Autonomo Istituto per anziani San Carlo aveva beneficiato dell'esenzione dall'assoggettamento all'Imposta sul Valore Aggiunto (IVA). In sede di chiusura 2025 si è tuttavia constatato il superamento dei valori soglia previsti dalle normative vigenti. Di conseguenza, è stato preso contatto con l'ufficio competente al fine di annunciare l'assoggettamento e avviare i necessari approfondimenti. In ottica prudenziale, è inoltre stato costituito un accantonamento specifico di CHF 15'000.- a copertura di eventuali oneri.

## COMMENTI ALLE VOCI DI BILANCIO E CONTO ECONOMICO

### ATTIVI

#### *Mezzi liquidi – Nota 1*

I mezzi liquidi sono iscritti a bilancio al valore nominale e comprendono la disponibilità di cassa e il conto corrente postale. Al 31 dicembre 2025 ammontano complessivamente a CHF 2'562'079.–, di cui CHF 2'548'114.– sul conto corrente postale e CHF 13'965.– di cassa. Rispetto all'esercizio precedente si registra un incremento di CHF 943'310.–. L'aumento della liquidità è da ricondurre principalmente al venir meno dell'investimento classificato nel 2024 tra le immobilizzazioni finanziarie sotto forma di conto deposito a termine, nonché alla dinamica complessiva dei flussi di cassa dell'esercizio.

#### *Crediti per forniture e prestazioni – Nota 2*

Il gruppo "Crediti per forniture e prestazioni" include tutti i crediti a breve termine derivanti dalla gestione ordinaria dell'Istituto per anziani. Tali crediti sono suddivisi in base ai principali interlocutori dell'attività istituzionale:

- Residenti;
- Assicuratori malattia;
- Cantone Ticino (Amministrazione cantonale);
- Comuni (Amministrazioni comunali).

Al 31 dicembre 2025 tale voce ammonta a CHF 967'357.–. I crediti verso residenti aperti a fine anno ammontano a CHF 186'428.–. In considerazione del rischio di mancato incasso e delle scadenze non rispettate, il delcredere è stato ulteriormente incrementato a CHF 75'382.–, con un aumento di CHF 4'700.– rispetto al 2024.

Per quanto concerne i crediti verso soggetti istituzionali (assicuratori, Cantone, Comuni), non si è ritenuto necessario procedere con alcuna correzione di valore, considerata l'elevata affidabilità.

Nel corso dell'esercizio 2025, a seguito del riconoscimento da parte dell'Ufficio degli anziani e delle cure a domicilio, sono stati stralciati crediti per un importo complessivo di CHF 10'163.00. Tali perdite saranno oggetto di rimborso da parte dell'autorità cantonale nell'ambito della chiusura del contratto di prestazione.

#### *Altri crediti a breve termine – Nota 3*

Gli altri crediti a breve termine comprendono le posizioni creditorie che non derivano direttamente da forniture e prestazioni riconducibili all'attività aziendale ordinaria. Alla data di chiusura ammontano a CHF 701'324.–.

All'interno di questa categoria rientrano anche i conti di giro relativi alle indennità per perdita di guadagno, malattia e infortunio, mediante i quali l'Istituto registra i versamenti ricevuti dagli enti assicurativi, successivamente compensati nell'ambito della contabilità salari.

#### *Scorte e prestazioni di servizio non fatturate – Nota 4*

Le rimanenze vengono iscritte nel bilancio a costi d'acquisto, determinati in base al prezzo medio. L'unica scorta contabilizzata è quella relativa all'olio combustibile. Nel 2025 la scorta registra una lieve variazione positiva di CHF 1'177.– rispetto all'anno precedente.

#### *Ratei e risconti attivi – Nota 5*

I ratei e risconti attivi comprendono i ricavi posticipati (ratei) e i costi anticipati (risconti). Al 31 dicembre 2025 ammontano a CHF 96'041.–.

In particolare, i risconti riguardano prestazioni non ancora avvenute, ma che hanno già generato un flusso di liquidità, mentre i ratei riguardano prestazioni già avvenute, ma che non hanno ancora generato un flusso di liquidità. Il trattamento contabile proposto è quello del conto di transito. La registrazione dei ratei e risconti attivi (e passivi) avviene alla fine dell'anno, contestualmente alle operazioni di chiusura del conto annuale.

#### *Immobilizzazioni materiali – Nota 6*

L'Istituto per anziani San Carlo non detiene la proprietà dell'immobile, che resta di competenza della Città di Locarno. Di conseguenza, non figurano a bilancio cespiti immobiliari.

Nel 2022, tutti i beni mobili utilizzati dall'Istituto sono stati trasferiti all'Ente Autonomo al valore simbolico di CHF 1.–, e iscritti a bilancio come immobilizzazioni materiali.

Le ulteriori immobilizzazioni materiali iscritte a bilancio ammontano a CHF 127'732.–.

Nel corso dell'esercizio 2025 sono stati attivati i seguenti nuovi investimenti:

- 3 apparecchi termodisinfettori per il settore cure CHF 31'781.–
- diversi elementi di arredo per la terrazza esterna CHF 24'245.–

#### *Immobilizzazioni finanziarie – Nota 7*

Nel corso dell'esercizio 2025 non figurano immobilizzazioni finanziarie a bilancio. Il conto deposito a termine contabilizzato al 31 dicembre 2024 è stato estinto nel corso del 2025. Successivamente, le condizioni offerte dall'istituto finanziario per nuove operazioni di deposito a termine sono risultate sensibilmente meno favorevoli, con tassi d'interesse molto contenuti o nulli. Considerata la politica prudenziale adottata dall'Istituto, si è inoltre ritenuto opportuno non vincolare liquidità per periodi superiori a un mese, al fine di preservare un adeguato margine di flessibilità nella gestione finanziaria corrente. Alla luce del limitato rendimento atteso, non si è pertanto ritenuto giustificato immobilizzare disponibilità liquide per periodi prolungati. Alla chiusura dell'esercizio non erano quindi presenti investimenti di natura monetaria classificati tra le immobilizzazioni finanziarie.

## *PASSIVI*

#### *Debiti per forniture e prestazioni – Nota 8*

I debiti verso fornitori e prestatori di servizi sono iscritti a bilancio al valore nominale e corrispondono a importi dovuti per beni e servizi già ricevuti, ma non ancora liquidati alla data di chiusura dell'esercizio. Al 31 dicembre 2025 ammontano complessivamente a CHF 940'601.–, in aumento rispetto all'esercizio precedente. Di tale importo, CHF 413'902.– si riferiscono a debiti verso terzi e CHF 526'699.– a debiti verso la Città di Locarno.

L'importo iscritto tra i debiti verso la Città comprende, in particolare, la rifatturazione di spese sostenute dalla Città e di competenza dell'Istituto, tra cui spese di manutenzione, spese informatiche e altre prestazioni ricorrenti riferite all'esercizio 2025. Tra i debiti verso la Città figura inoltre il debito rilevato a chiusura d'esercizio per la restituzione della quota non utilizzata del mandato di prestazione comunale 2025, pari a CHF 145'150.–. Tale rilevazione è stata effettuata al fine di attribuire correttamente all'esercizio 2025 l'obbligazione derivante dalla parte di mandato non impiegata. Secondo il meccanismo previsto, in caso di inutilizzo o di utilizzo solo parziale del mandato di prestazione comunale, il 50% della parte residua deve essere restituito alla Città, mentre il restante 50% viene attribuito al capitale di dotazione dell'Istituto.

Nei debiti verso la Città sono altresì compresi importi incassati dall'Istituto nel corso dell'esercizio e da riversare alla Città, in particolare le trattenute per i posteggi effettuate ai collaboratori e gli importi relativi alla partecipazione agli oneri d'investimento. Tali posizioni rappresentano pertanto somme transitorie rimosse dall'Istituto e non ancora riversate alla data di chiusura dell'esercizio.

Come di consueto, tra i debiti figurano anche fatture ricevute nel mese di dicembre, il cui pagamento è avvenuto nei primi giorni dell'anno successivo, conformemente alle condizioni contrattuali, nonché accenti richiesti relativi agli oneri sociali.

#### *Altri debiti a breve termine – Nota 9*

La voce "altri debiti a breve termine" ammonta a CHF 107'549.– e comprende principalmente conti tecnici utilizzati per la gestione delle calcolazioni mensili relative a prestazioni del personale, assicurazioni sociali, istituto di previdenza professionale, assegni familiari, imposte alla fonte, quote sindacali e altre partite da regolare con conguaglio. Questi conti riflettono situazioni provvisorie che, al termine dell'esercizio, danno luogo a conguagli effettuati nei primi mesi dell'anno successivo (2026). Il saldo residuo rappresenta pertanto l'importo effettivamente da versare o da ricevere dagli enti coinvolti.

Al 31 dicembre 2025 sono state inoltre contabilizzate le note di salario relative alla restituzione del premio per l'assicurazione perdita di guadagno in caso di malattia, prevista dall'art. 42 CCL ROCA, per un importo complessivo di CHF 104'122.–. Tale disposizione prevede che, a determinate condizioni legate ai giorni di assenza per malattia, venga rimborsata ai collaboratori in servizio al 31 dicembre una quota del premio trattenuto durante l'anno. Il versamento di tale restituzione è avvenuto soltanto nel mese di gennaio 2026.

#### *Ratei e risconti passivi – Nota 10*

I ratei e risconti passivi comprendono i costi posticipati (ratei) e i ricavi anticipati (risconti). In particolare, i risconti riguardano prestazioni non ancora avvenute, ma che hanno già generato un flusso di liquidità, mentre i ratei riguardano prestazioni già avvenute, ma che non hanno ancora generato un flusso di liquidità. Il trattamento contabile proposto è quello del conto di transito. La registrazione dei ratei e risconti passivi (e attivi) avviene alla fine dell'anno, contestualmente alle operazioni di chiusura del conto annuale.

Alla data di chiusura ammontano a CHF 41'945.–, in aumento rispetto al 2024. Tale importo è composto principalmente da fatture di creditori di competenza dell'esercizio 2025, pervenute o contabilizzate nell'ambito delle operazioni di chiusura annuale.

#### *Accantonamenti a breve termine – Nota 11*

Gli accantonamenti sono costituiti per coprire obbligazioni potenziali future derivanti da eventi o situazioni verificatesi prima della data di chiusura dell'esercizio, i cui importi e/o tempi di esborso risultano ancora incerti.

Al 31 dicembre 2025, gli accantonamenti a breve termine ammontano complessivamente a CHF 110'000.–. Rispetto al saldo iniziale di CHF 85'000.–, nel corso dell'esercizio sono stati effettuati incrementi per complessivi CHF 25'000.–. Di questo importo, CHF 10'000.– sono stati destinati all'adeguamento dell'accantonamento per ore straordinarie e vacanze non godute, in considerazione della rivalutazione della situazione al termine dell'esercizio.

Ulteriori CHF 15'000.– sono invece stati costituiti, a titolo prudenziale, in relazione al tema dell'assoggettamento all'Imposta sul Valore Aggiunto (IVA). In sede di chiusura 2025 si è infatti constatato il superamento dei valori soglia rilevanti e, di conseguenza, è stato preso contatto con

l'ufficio competente al fine di annunciare l'assoggettamento e avviare i necessari approfondimenti. Considerata la situazione ancora in fase di definizione alla data di chiusura, si è ritenuto opportuno costituire un apposito accantonamento prudenziale.

#### *Debiti bancari ed altri impegni finanziari e non finanziari a lungo termine*

L'Istituto per anziani San Carlo non ha debiti bancari o impegni finanziari (e non finanziari) a lungo termine.

#### *Capitale di dotazione – Nota 12*

Lo statuto dell'Ente Autonomo prevede che il Municipio di Locarno metta a disposizione dell'Ente, senza interessi, un capitale di dotazione (con qualifica di capitale proprio ai sensi del Codice delle obbligazioni) di CHF 2 mio. Il capitale è stato interamente liberato.

#### *Fondi – Nota 13*

I fondi vengono gestiti secondo il manuale di contabilità e rispecchiano il trattamento previsto dalle disposizioni di Swiss GAAP FER. Le risorse destinate a uno scopo vengono rilevate diversamente a seconda del tipo di vincolo a cui sono legate. L'obiettivo della contabilità dei fondi è di informare sul rispetto dell'uso previsto dal vincolo delle risorse ricevute e sulla gestione redditizia dei mezzi vincolati a disposizione. I mezzi vincolati sono da differenziare dai mezzi liberamente disponibili. I due tipi basilari di fondi sono dunque i mezzi vincolati e i mezzi liberamente disponibili.

Nel conto economico, alle voci "attribuzione/utilizzo fondi" (vedi conti 6950.90 e seguenti), vengono riportate le entrate e l'impiego dei fondi. Nel corso del 2025, la variazione del capitale dei fondi vincolati è pari a CHF 276'870.–, mentre la variazione del capitale dei fondi liberi è pari a CHF 22'498.–. Per maggiori dettagli si rimanda al prospetto della variazione del capitale allegato al presente documento.

Merita inoltre particolare menzione la restituzione del mandato di prestazione comunale relativo all'esercizio 2024, per un importo di CHF 151'500.–, registrata nel 2025 mediante lo scioglimento parziale dei fondi liberi (vedi anche nota 27).

#### *RICAVI D'ESERCIZIO*

L'Istituto per anziani San Carlo registra principalmente i seguenti 3 gruppi di ricavi:

- contributi dell'Autorità cantonale previsti nel contratto di prestazione con essa stipulato;
- contributi della Città di Locarno previsti dal mandato di prestazione;
- rette degli utenti, versamento degli "Assegni Grande Invalido", partecipazioni degli assicuratori malattia e altre entrate d'esercizio.

I ricavi d'esercizio complessivi ammontano a CHF 14'527'810.–, con un incremento di CHF 282'360.– rispetto all'esercizio 2024.

La voce "Ricavi netti da forniture e prestazioni" (nota 14), pari a CHF 8'846'509.–, rappresenta il 60.89% dei ricavi complessivi dell'esercizio. I principali ricavi di questa categoria sono costituiti da rette per CHF 4'241'074.–, partecipazioni delle casse malati (cure infermieristiche, terapie, medicinali e materiale sanitario EMAP) per CHF 4'152'076.– e assegni grandi invalidi per CHF 468'221.–.

La voce "Ricavi da altre prestazioni ai residenti, al personale e a terzi" (nota 15) ammonta a CHF 17'548.– e incide in misura marginale sui ricavi complessivi. Essa comprende prestazioni accessorie fornite dall'Istituto, quali spese telefoniche, piccole commissioni amministrative e servizi minori.

Per quanto riguarda l'esercizio 2025, si segnala che l'importo di CHF 97'942.–, relativo ai "Ricavi da rette per partecipazione a oneri d'investimento – Anziani", è stato riversato alla Città di Locarno (vedi anche commendo "Debiti per forniture e prestazioni"). Tali contributi, incassati da residenti con elevata capacità finanziaria e dai Comuni di domicilio dei residenti non locarnesi, sono destinati a sostenere investimenti patrimoniali storici della Città di Locarno. Pur essendo contabilmente inclusi tra i ricavi da forniture e prestazioni, tali importi vengono neutralizzati attraverso un conto ricavo negativo ("Riversamento a Città di Locarno – partecipazione agli oneri d'investimento"), con esposizione del corrispondente importo a bilancio come debito verso la Città.

La seconda voce per importanza, pari a CHF 5'628'058.–, è rappresentata da "Contributi e sussidi ricevuti" (nota 16), corrispondente al 38.74% dei ricavi d'esercizio. Essa comprende i versamenti erogati nell'ambito del contratto di prestazione cantonale e del mandato di prestazione comunale.

#### *Contratto di prestazione cantonale 2025*

Il contributo cantonale è definito nell'ambito del contratto di prestazione stipulato con il Dipartimento della sanità e della socialità (DSS), sulla base di parametri standard e del preventivo annuale presentato dalla casa per anziani. Tale contributo viene successivamente adeguato in sede di consuntivo, a seguito della valutazione da parte dell'Ufficio degli anziani e delle cure a domicilio (UACD).

Secondo quanto previsto dal manuale di contabilità e in applicazione del principio di competenza, l'Istituto deve procedere già in sede di chiusura dell'esercizio alla stima del contributo cantonale annuale. Tale impostazione permette di rappresentare in modo più fedele i ricavi dell'esercizio, tenendo conto sin da subito, almeno parzialmente, degli effetti della successiva valutazione consuntiva da parte dell'UACD. In questo modo si riduce il rischio di generare scostamenti rilevanti nei ricavi d'esercizio, come avveniva nel precedente modello contabile, nel quale l'adeguamento veniva registrato soltanto negli anni successivi sulla base del preventivo iniziale.

Per l'esercizio 2025, l'Istituto ha stimato e ricalcolato il contributo cantonale di competenza in CHF 5'410'472.–, rispetto a un importo preventivato di CHF 4'947'300.–.

Infine, nel corso del 2025 l'UACD ha formalmente chiuso il contratto di prestazione relativo all'anno 2023, con conseguente contabilizzazione degli importi di conguaglio e chiusura dell'esercizio di riferimento. Alla data di allestimento del presente conto annuale, non era invece ancora pervenuta da parte dell'Ufficio degli anziani e delle cure a domicilio alcuna comunicazione formale né in merito al consuntivo 2024 né riguardo all'approvazione del preventivo 2026.

#### *Mandato di prestazione comunale*

Il mandato di prestazione comunale per il biennio 2024-2025 è stato approvato dal Consiglio Comunale sulla base del messaggio municipale no. 70. Per l'esercizio 2025 esso prevede il versamento di CHF 305'000.– e continua a rappresentare una componente complementare del finanziamento dell'Istituto. Anche per l'esercizio 2025, i relativi versamenti sono contabilizzati nella voce "Contributi e sussidi ricevuti" (nota 16), conformemente alla loro natura e secondo i principi del manuale di contabilità. In applicazione delle condizioni previste dal mandato, la quota non impiegata integralmente non rimane interamente a disposizione dell'Istituto: per l'esercizio 2025, l'importo da riversare alla Città di Locarno ammonta a CHF 145'150.–. Va inoltre precisato che, diversamente da quanto avvenuto nel 2024, al 31 dicembre 2025 si è già proceduto a contabilizzare il costo per l'Istituto mediante la costituzione del corrispondente debito verso la Città di Locarno. Nell'esercizio 2024, invece, non era stata effettuata alcuna registrazione di questo tipo; di conseguenza, la restituzione del mandato figura nel 2025 sotto forma di scioglimento di riserva.

## COSTI D'ESERCIZIO

### *Costi del personale – Nota 17*

L'Istituto per anziani San Carlo impiega circa 190 collaboratori, inclusi gli apprendisti, le persone in stage e in formazione. I costi del personale ammontano a CHF 12'175'830.– e rappresentano l'85.01% dei costi complessivi d'esercizio. Rispetto al 2024 si registra una lieve diminuzione di CHF 51'731.–.

Il costo del personale è strettamente correlato al calcolo del fabbisogno di personale, che l'Istituto monitora e adegua costantemente. In particolare, tale calcolo tiene conto con precisione della fluttuazione del coefficiente di ponderazione dello stato di salute dei residenti, parametro determinante per la definizione delle risorse necessarie al loro accudimento.

In fase di chiusura contabile è stata effettuata un'analisi approfondita delle ore straordinarie, delle ferie e delle ore premio fedeltà non godute da ciascun collaboratore. Sulla base della rivalutazione effettuata al 31 dicembre 2025, si è ritenuto opportuno incrementare di CHF 10'000.– l'accantonamento relativo a tali impegni. Di conseguenza, al 31 dicembre 2025, l'accantonamento per ferie e ore non godute ammonta complessivamente a CHF 95'000.–.

### *Costi del fabbisogno medico – Nota 18*

I costi relativi al fabbisogno medico ammontano a CHF 487'584.– e rappresentano il 3.40% dei costi complessivi d'esercizio. Essi comprendono principalmente medicinali, materiale sanitario e materiale per l'incontinenza. Le relative spese vengono successivamente rifatturate agli assicuratori malattia, secondo le convenzioni tariffarie vigenti.

### *Costi dei generi alimentari – Nota 19*

La voce costi dei generi alimentari pari a CHF 498'720.– (3.48%) è costituita dall'acquisto di tutti i generi alimentari necessari alla preparazione dei pasti per i Residenti (tre pasti giornalieri e spuntini vari, bibite, ecc.).

### *Costi di economia domestica – Nota 20*

I costi di economia domestica, pari a CHF 177'951.–, rappresentano l'1.24% dei costi complessivi d'esercizio. Questa voce comprende gli acquisti di prodotti per la pulizia, detersivi per la lavanderia, articoli domestici di vario genere, nonché il servizio di lavanderia esternalizzato per il lavaggio e il noleggino della biancheria piana (lenzuola, asciugamani, ecc.).

### *Manutenzione e riparazione – Nota 21*

I costi per manutenzioni e riparazioni ammontano a CHF 332'732.–, pari al 2.32% dei costi complessivi d'esercizio. Questa voce comprende tutte le prestazioni relative alla manutenzione e riparazione ordinaria degli stabili, degli impianti tecnici e delle apparecchiature presenti nella struttura, inclusi gli abbonamenti di servizio (software e contratti di manutenzione).

Si precisa che, su accordo con la Città di Locarno, proprietaria dello stabile, l'Istituto assume la responsabilità finanziaria per gli interventi di manutenzione ordinaria. Gli interventi di manutenzione straordinaria restano invece di competenza della Città.

### *Costi di utilizzo delle immobilizzazioni – Nota 22*

Nel gruppo "Costi di utilizzo delle immobilizzazioni" sono registrati gli acquisti di beni mobili il cui valore unitario supera CHF 2'000.– ma non raggiunge le soglie di attivazione a bilancio, definite come segue:

- soglia per beni singoli: superiore a CHF 10'000.–

- soglia per beni di massa: superiore a CHF 20'000.–

Fanno parte della medesima categoria anche gli ammortamenti delle immobilizzazioni materiali attivate. Nell'esercizio 2025 sono stati contabilizzati ammortamenti per un valore complessivo di CHF 12'161.– (metodo lineare pro-rata). Il dettaglio dei beni attivati nel corso dell'esercizio è riportato alla voce "Immobilizzazioni materiali".

Conformemente a quanto previsto dal manuale di contabilità, gli ammortamenti e i costi d'acquisto relativi a beni mobili di una certa rilevanza, che non raggiungono tuttavia le soglie di attivazione, possono essere neutralizzati mediante l'utilizzo del Fondo per manutenzioni straordinarie e acquisti (Fondo 3).

Come evidenziato nella sezione "Bilancio", l'immobile è di proprietà della Città di Locarno e, pertanto, nell'ambito del bilancio dell'Istituto non sono contabilizzati ammortamenti relativi allo stabile. Gli ammortamenti dell'edificio sono effettuati direttamente dalla Città.

#### *Costi per energia e acqua – Nota 23*

I costi per energia e acqua ammontano a CHF 373'895.–, pari al 2.61% dei costi complessivi d'esercizio. Rispetto al 2024, in cui tali costi si attestavano a CHF 433'748.–, si registra una diminuzione di CHF 59'853.–, corrispondente a una riduzione del 13.8%.


La variazione rispetto all'esercizio precedente è riconducibile a un andamento complessivamente più favorevole di questa categoria di costo, nonché all'accordo stipulato con la Società Elettrica Sopracenerina per la fornitura di energia elettrica a condizioni favorevoli. Resta in ogni caso una voce che, per natura e per entità, continua a incidere in misura significativa sui costi operativi dell'Istituto.

#### *Costi amministrativi e informatica – Nota 24*

I costi amministrativi e per informatica di CHF 130'864.– (0.91%) sono composti dalle seguenti voci:

- materiale di cancelleria;
- spese telefoniche;
- consulenze amministrative;
- spese di comunicazione;
- spese per informatica e TV;
- altre spese amministrative.

Nelle spese per amministrazione e informatica è incluso un importo forfettario di CHF 65'000.–, relativo alle prestazioni informatiche e diverse fornite dal Centro Informatico della Città di Locarno (CICLO) a supporto dell'Istituto.

Si segnala che, come avvenuto nel 2024, anche nell'esercizio 2025 non sono state  te dalla Città ulteriori prestazioni di natura amministrativa, non avendo l'Istituto richiesto questo genere di servizi.

#### *Costi diversi – Nota 25*

Nei costi diversi è stato inserito un importo di CHF 15'000.–, costituito in via prudenziale in relazione al tema dell'assoggettamento all'Imposta sul Valore Aggiunto (IVA). In sede di chiusura 2025 si è infatti constatato il superamento dei valori soglia rilevanti e, di conseguenza, è stato preso contatto con l'ufficio competente al fine di annunciare l'assoggettamento e avviare i necessari approfondimenti.

#### *Risultato finanziario – Nota 26*

Il risultato finanziario comprende un rimborso per un minor onere per premi assicurativi (CHF 20'000).

#### *Risultato dei fondi – Nota 27*

In riferimento alle registrazioni nei conti “Attribuzione/Utilizzo Fondi”, si segnala che il risultato d’esercizio 2025, calcolato sulla base della stima del contributo cantonale di competenza, ha evidenziato un utile di CHF 175'979.–. In conformità a quanto previsto dal manuale di contabilità per le case per anziani, tale risultato è stato attribuito come segue:

- CHF 131'984.– al Fondo per copertura rischi aziendali (75%)
- CHF 43'995.– al Fondo per promozione e sviluppo (25%)

Nel corso del 2025 è stato formalmente concluso il contratto di prestazione relativo all'anno 2023, con conseguente contabilizzazione degli importi di conguaglio e chiusura dell'esercizio di riferimento. La stima del contributo globale ammontava a CHF 4'869'273.–, mentre il contributo globale adeguato è stato definito in CHF 4'916'435.–. Ne è pertanto risultato un adeguamento a nostro favore di CHF 47'162.–.

Sulla base del risultato approvato 2023, sono stati effettuati i seguenti adeguamenti:

- Adeguamento positivo di CHF 35'371.– del Fondo per copertura rischi aziendali (75%)
- Adeguamento positivo di CHF 11'790.– del Fondo per promozione e sviluppo (25%)

È stata infine contabilizzata la restituzione alla Città di Locarno del 50% del mandato di prestazione comunale relativo all'esercizio 2024. A fronte di un mandato complessivo pari a CHF 303'000.–, la quota restituita ammonta a CHF 151'500.–. Tale restituzione è stata resa possibile dal fatto che il risultato negativo stimato dell'esercizio 2024 è stato integralmente coperto mediante l'utilizzo delle riserve cantonali, segnatamente del Fondo 1 – Copertura rischi aziendali e del Fondo 2 – Promozione e sviluppo, con la conseguenza che il mandato comunale non è stato di fatto utilizzato. La relativa operazione è stata registrata tramite lo scioglimento parziale del fondo “Riserve da utili / perdite accumulate”, destinato al riporto degli importi del mandato comunale non utilizzati e non soggetto ai vincoli cantonali in materia di riserve.

#### *Risultato estraneo – Nota 28*

I ricavi estranei ammontano a CHF 278'398.– e comprendono in particolare i proventi del bar interno, della preparazione di pasti per terzi, della vendita di articoli ai residenti e delle vendite al personale. I costi estranei, pari a CHF 129'359.–, sono costituiti principalmente dall'acquisto di prodotti finiti e generi alimentari connessi a tali attività. Va precisato che in questa categoria non rientrano né i costi del personale né i costi infrastrutturali, che continuano a essere rilevati in altre voci del conto economico.

Il risultato lordo della gestione estranea ammonta pertanto a CHF 149'039.– e deve essere interpretato con prudenza, poiché riflette solo in parte l'effettiva redditività delle attività considerate. Una valutazione più completa potrà essere effettuata sulla base delle risultanze della contabilità analitica.

#### *Risultato straordinario – Nota 29*

I ricavi straordinari ammontano a CHF 72'861.–, mentre i costi straordinari ammontano a CHF 163'821.–. Il risultato straordinario dell'esercizio è pertanto negativo e pari a CHF 90'960.–.

I ricavi straordinari sono costituiti principalmente da rette riferite ad anni precedenti per CHF 25'699.– e dall'adeguamento della stima del contributo connesso alla chiusura del contratto di prestazione relativo all'esercizio 2023, per CHF 47'162.–.

## RISULTATO D'ESERCIZIO E CONSIDERAZIONI FINALI

La lettura del risultato d'esercizio 2025 richiede una precisazione preliminare. L'Istituto opera infatti all'interno di due distinti perimetri di finanziamento: da un lato il finanziamento cantonale, disciplinato dal contratto di prestazione con il Cantone, e dall'altro il mandato di prestazione comunale della Città di Locarno.

La coesistenza di questi due sistemi può generare interpretazioni fuorvianti del risultato contabile, qualora non vengano distinti correttamente i relativi flussi. L'Istituto gestisce pertanto i due perimetri in modo separato e trasparente, evitando di sovrapporre costi e ricavi che rispondono a logiche di finanziamento differenti. In linea generale, l'obiettivo dell'Istituto è quello di coprire i costi ordinari di gestione attraverso il finanziamento cantonale. Il mandato di prestazione comunale ha invece una funzione complementare: esso interviene in presenza di costi non riconosciuti nell'ambito del contratto di prestazione cantonale, ma ritenuti necessari per il buon funzionamento dell'Istituto, oppure in caso di eventi particolari o di insufficienza dei fondi di riserva disponibili.

Dalla contabilità finanziaria 2025 risulta un utile di CHF 134'987.–. Tale risultato deve tuttavia essere interpretato alla luce delle particolarità sopra richiamate e delle operazioni di chiusura, che comprendono in particolare l'adeguamento del contributo cantonale, l'attribuzione del risultato cantonale ai fondi vincolati, la gestione del mandato di prestazione comunale, gli accantonamenti e altri assestamenti contabili.

### *Perimetro di finanziamento cantonale*

Per quanto concerne il perimetro cantonale, l'esercizio 2025 presenta un risultato positivo stimato in CHF 175'979.– prima dell'attribuzione ai fondi previsti dal manuale contabile cantonale.

Tale risultato è stato conseguito nonostante l'applicazione di alcune misure di contenimento del contributo cantonale. In particolare, sul contributo cantonale è stato applicato un taglio lineare dell'1.5%, pari a CHF 82'392.–. Tale riduzione rientra nelle misure di risanamento finanziario adottate dal Cantone ed è prevista dalla misura 2 del Messaggio 8341, votato dal Gran Consiglio il 7 febbraio 2024, e del Messaggio 8484, votato il 12 dicembre 2024.

A ciò si aggiunge un'ulteriore misura di risparmio pari a CHF 5'306.–, corrispondente al 40% dei fondi 1 e 2 risultanti dal consuntivo 2021. Questa riduzione è prevista dalla misura 3 del Messaggio 8341 e del Messaggio 8484.

Dal profilo dell'attività, il tasso di occupazione a consuntivo, pari al 98.97%, è risultato superiore a quello preventivato, pari al 97.95%. I lavori di ristrutturazione del reparto Alzheimer non hanno quindi inciso negativamente sull'occupazione complessiva dell'esercizio 2025.

Anche il coefficiente di ponderazione ha registrato un incremento. A fronte di un valore preventivato pari a 1.3327, il consuntivo 2025 presenta infatti un coefficiente pari a 1.3717. Si ricorda che, alla fine del 2024, il coefficiente di ponderazione aveva subito una flessione, con effetti negativi sul risultato d'esercizio. Nel 2025 si è invece registrata una ripresa di tale parametro, con un impatto positivo sul risultato del perimetro cantonale.

Occorre inoltre considerare che l'adeguamento del costo del personale a un maggiore fabbisogno assistenziale risulta generalmente più agevole rispetto al processo inverso. Una riduzione del fabbisogno, infatti, non può tradursi con la stessa immediatezza in una corrispondente riduzione dei costi del personale, anche per ragioni organizzative, contrattuali e di continuità della presa a carico.

Il risultato del perimetro cantonale viene determinato in sede di chiusura considerando le operazioni della contabilità dell'Istituto, con l'esclusione di alcune poste non riconosciute nell'ambito del finanziamento cantonale, quali in particolare determinati accantonamenti e il delcredere. Una volta determinato il risultato, si procede alla registrazione dell'adeguamento del contributo cantonale e all'attribuzione dell'eventuale utile ai fondi previsti dal manuale contabile cantonale, ossia il Fondo 1 – Copertura rischi aziendali e il Fondo 2 – Promozione e sviluppo.

Per l'esercizio 2025, il risultato positivo del perimetro cantonale, pari a CHF 175'979.–, è stato pertanto attribuito ai fondi vincolati cantonali nella misura di CHF 131'984.– al Fondo 1 e di CHF 43'995.– al Fondo 2. Di conseguenza, dopo tali registrazioni di chiusura, il risultato del perimetro cantonale risulta sostanzialmente azzerato nella contabilità finanziaria.

Questo aspetto è centrale per comprendere il risultato finale: l'utile esposto nella contabilità finanziaria non rappresenta quindi l'intero risultato gestionale prodotto dall'Istituto, ma il risultato che permane dopo l'attribuzione del risultato cantonale ai fondi vincolati e dopo la gestione delle poste legate al mandato comunale e agli assestamenti non riconosciuti dal sistema cantonale.

Il risultato del perimetro cantonale viene determinato in sede di chiusura considerando integralmente le operazioni della contabilità dell'Istituto, ad eccezione di alcune poste che non sono riconosciute nell'ambito del finanziamento cantonale, quali in particolare gli accantonamenti e il delcredere. Una volta completata la stima, si procede alla registrazione dell'adeguamento del contributo cantonale e all'attribuzione del risultato ai fondi previsti dal manuale della contabilità, ossia al Fondo 1 – Copertura rischi aziendali e al Fondo 2 – Promozione e sviluppo. La contabilizzazione di tali operazioni al 31 dicembre fa sì che, ipoteticamente, il risultato della gestione "cantonale" risulti, a chiusura avvenuta, pari a zero. Di conseguenza, il risultato esposto nel conto economico e nel bilancio è dato essenzialmente dal mandato di prestazione comunale, dedotte le operazioni non riconosciute e la quota oggetto di restituzione alla Città.

#### *Perché in contabilità finanziaria risulta un utile di CHF 134'987.–?*

L'utile netto esposto nella contabilità finanziaria 2025, pari a CHF 134'987.–, è riconducibile principalmente alla particolare dinamica del mandato di prestazione comunale, al netto degli accantonamenti e degli altri assestamenti contabili intervenuti in sede di chiusura.

Il mandato comunale per l'esercizio 2025 ammonta a CHF 305'000.–. Esso non è stato utilizzato per finanziare la gestione ordinaria coperta dal contratto di prestazione cantonale, che ha invece generato un risultato positivo attribuito ai fondi vincolati cantonali. Il mandato comunale è stato pertanto impiegato unicamente per coprire alcune poste non riconosciute o non integralmente riconosciute nel perimetro cantonale.

In particolare, a carico del mandato comunale sono stati considerati l'incremento dell'accantonamento per ore e vacanze non godute, pari a CHF 10'000.–, la costituzione di un accantonamento prudenziale di CHF 15'000.– in relazione al tema dell'assoggettamento all'Imposta sul Valore Aggiunto, l'incremento del delcredere per CHF 4'700.– e perdite su debitori per CHF 10'163.–.

Secondo il meccanismo previsto dal mandato di prestazione comunale, la parte non utilizzata del mandato deve essere ripartita tra restituzione alla Città e attribuzione al capitale di dotazione dell'Istituto. In particolare, il 50% della quota residua deve essere restituito alla Città di Locarno, mentre il restante 50% rimane all'Istituto.

Per tale ragione, in sede di chiusura è stato costituito un debito verso la Città di Locarno pari a CHF 145'150.–, corrispondente alla quota del mandato comunale 2025 da restituire. Tale registrazione

consente di imputare già all'esercizio 2025 l'obbligazione maturata nei confronti della Città, nel rispetto del principio della competenza economica.

La parte residua del mandato comunale, al netto della quota da restituire e delle poste non riconosciute sopra indicate, contribuisce pertanto alla formazione dell'utile esposto nella contabilità finanziaria, pari a CHF 134'987.–.

La tabella seguente permette di rappresentare sinteticamente la formazione del risultato d'esercizio, evidenziando come la gestione ordinaria finanziata dal perimetro cantonale abbia generato un risultato positivo, successivamente attribuito ai fondi vincolati previsti dal sistema cantonale. Il mandato di prestazione comunale è stato invece utilizzato unicamente per la copertura di poste non riconosciute o non integralmente riconosciute nell'ambito del finanziamento cantonale, nonché per la determinazione della quota da restituire alla Città di Locarno.

Descrizione	Importo CHF
Contributo globale a consuntivo, stimato	5'410'472
Costi riconosciuti / risultato d'esercizio stimato	-5'229'187
Misura di risparmio	-5'306
<b>Risultato positivo del perimetro cantonale</b>	<b>175'979</b>
Attribuzione Fondo 1 – Copertura rischi aziendali, 75%	-131'984
Attribuzione Fondo 2 – Promozione e sviluppo, 25%	-43'995
<b>Risultato cantonale dopo attribuzione ai fondi</b>	<b>0</b>
Mandato di prestazione comunale	305'000
Accantonamento ore e vacanze non godute	-10'000
Delcredere	-4'700
Perdite su debitori	-10'163
Restituzione quota mandato comunale alla Città	-145'150
<b>Utile esposto nella contabilità finanziaria</b>	<b>134'987</b>

### Considerazione finale

Il risultato finanziario 2025, pari a CHF 134'987.–, deve quindi essere letto congiuntamente al risultato positivo di CHF 175'979.– conseguito nel perimetro cantonale e già attribuito ai fondi vincolati previsti dal sistema di finanziamento cantonale.

In altri termini, l'Istituto ha conseguito un risultato complessivamente positivo, riuscendo a coprire i costi ordinari attraverso il finanziamento cantonale e generando, all'interno di tale perimetro, un'eccedenza destinata ai fondi vincolati. Il mandato di prestazione comunale non è quindi stato impiegato per compensare un disavanzo della gestione ordinaria, ma unicamente per far fronte a poste non riconosciute o complementari rispetto al finanziamento cantonale e per determinare, secondo il meccanismo previsto, la quota da restituire alla Città.

Questa impostazione conferma una gestione prudente e trasparente delle risorse, distinguendo chiaramente tra finanziamento cantonale, mandato comunale, fondi vincolati e risultato finanziario esposto a bilancio.

### EVENTI POSTERIORI ALLA CHIUSURA

Non ci sono eventi posteriori alla data di chiusura.



## DEBITO VERSO ISTITUTO DI PREVIDENZA

Al 31.12.2025 il debito verso l'Istituto di Previdenza Professionale dei Dipendenti del Comune di Locarno alla quale l'Istituto per anziani San Carlo è affiliato ammonta a CHF 136'431.-. La fattura in questione è stata saldata a gennaio 2026.

## ALLEGATI

- Allegato 1 – Rendiconto finanziario (versione del 27.04.2026)
- Allegato 2 – Prospetto di variazione del capitale (versione del 27.04.2026)

**ALLEGATO 1****RENDICONTO FINANZIARIO**

<b>FLUSSO FINANZIARIO NETTO DA ATTIVITÀ OPERATIVA</b>	<b>Saldo 2025</b>
<i>RISULTATO NETTO + COSTI NON MONETARI - RICAVI NON MONETARI</i>	
Risultato netto (+ Utile / - Perdita)	134'987
+ Incrementi di accantonamenti	25'000
+ Aumento fondi	311'531
- Ricavi da differenza di stima contributo globale	-367'200
- Diminuzione Fondi	-151'500
<b>TOTALE RISULTATO NETTO + COSTI NON MONETARI - RICAVI NON MONETARI</b>	<b>-47'182</b>
<i>VARIAZIONE DELL'ATTIVO CIRCOLANTE NETTO</i>	
+ Diminuzione / - Aumento Crediti per forniture e prestazioni	-52'472
+ Diminuzione / - Aumento Altri crediti a breve termine	-27'978
+ Diminuzione / - Aumento Scorte	-1'177
+ Diminuzione / - Aumento Ratei e risconti attivi	-37'043
+ Aumento / - Diminuzione Debiti per forniture e prestazioni	75'860
+ Aumento / - Diminuzione Altri debiti a breve termine	57'386
+ Aumento / - Diminuzione Ratei e risconti passivi	31'945
<b>TOTALE VARIAZIONE DELL'ATTIVO CIRCOLANTE NETTO</b>	<b>46'520</b>
<b>TOTALE FLUSSO FINANZIARIO NETTO DA ATTIVITÀ OPERATIVA</b>	<b>-662</b>
<b>FLUSSO FINANZIARIO NETTO DA ATTIVITÀ DI INVESTIMENTO</b>	
- Investimenti in immobilizzi materiali	-56'028
+ Disinvestimenti di immobilizzi finanziari	1'000'000
<b>TOTALE FLUSSO FINANZIARIO NETTO DA ATTIVITÀ D'INVESTIMENTO</b>	<b>943'972</b>
<b>TOTALE FLUSSO FINANZIARIO NETTO</b>	<b>943'310</b>
<b>VERIFICA</b>	
Mezzi liquidi al 31.12.2023	1'618'769
Mezzi liquidi al 31.12.2024	2'562'079
<b>VARIAZIONE DEI MEZZI LIQUIDI</b>	<b>943'310</b>

**ALLEGATO 2**
**PROSPETTO DELLA VARIAZIONE DEL CAPITALE**

<b>Anno 2025</b>	<b>Consistenza 1.1.</b>	<b>Attribuzioni</b>	<b>Trasferimenti interni</b>	<b>Utilizzo</b>	<b>Attribuz. del risultato</b>	<b>Variazione totale</b>	<b>Consistenza 31.12.</b>
<b>Capitale proprio</b>							
<i>Capitale di base</i>	2'364'913	134'987	0	0	-364'912	-229'925	2'134'988
2800.00 Capitale di dotazione	2'000'000	0	0	0	0	0	2'000'000
2800.10 Trasferimento cespiti da Comune	1	0	0	0	0	0	1
2890.00 Utile / Perdita del periodo	364'912	134'987	0	0	-364'912	-229'925	134'987
<i>Fondi vincolati del capitale proprio</i>	298'245	-174'141	0	83'811	0	-90'330	207'916
2840.00 Differenza di stima contributo globale Istituto/UACD - Anziani	-70'018	-463'173	0	95'973	0	-367'200	-437'218
2840.01 Fondo per copertura rischi aziendali - Anziani	37'672	167'356	0	0	0	167'356	205'027
2840.02 Fondo promozione e sviluppo - Anziani	161'530	55'785	0	0	0	55'785	217'315
2840.03 Fondo per manutenzioni straordinarie e acquisti - Anziani	154'417	63'041	0	-12'162	0	50'879	205'296
2849.00 Altri fondi vincolati del capitale proprio	1'500	500	0	0	0	500	2'000
2849.10 Fondo promozione qualità - Residenti	13'145	2'350	0	0	0	2'350	15'495
<i>Fondi a libera destinazione</i>	37'235	22'618	0	-120	0	22'498	59'733
2850.00 Altri fondi a libera destinazione	36'435	0	0	0	0	0	36'435
2850.10 Fondo a libera destinazione per donazione < CHF 1'000.-	800	300	0	0	0	300	1'100
2850.20 Fondo a libera destinazione - Cassa del Personale	0	22'318	0	-120	0	22'198	22'198
<i>Capitale libero</i>	657'000	0	0	-151'500	364'912	213'412	870'412
2880.00 Riserve di capitale	0	0	0	0	0	0	0
2880.10 Riserve da utili / Perdite accumulate	657'000	0	0	-151'500	364'912	213'412	870'412
<b>Totale Capitale proprio</b>	<b>3'357'393</b>	<b>-16'536</b>	<b>0</b>	<b>-67'809</b>	<b>0</b>	<b>-84'344</b>	<b>3'273'048</b>

---


# RENDICONTO ESERCIZIO

## ANNO 2025

Responsabile: Flavio Galgiani

Redattore: Flavio Galgiani

Co-redattore: Patrick Schmid



Visto: Ratifica Consiglio Direttivo in data 2 aprile 2026

Versione: 002  
Data riferimento: 27 marzo 2026

## SOMMARIO

<b>1</b>	<b>Introduzione</b>	<b>3</b>
<b>2</b>	<b>Dati finanziari</b>	<b>4</b>
2.1	Investimenti e politica d'ammortamento	4
2.2	Conto economico	5
2.3	Bilancio	7
<b>3</b>	<b>Esercizio</b>	<b>8</b>
3.1	Contestualizzazione	8
3.2	Evoluzione consumi	9
3.3	Evoluzione abbonati	11
3.4	Posa idranti	12
3.5	Riparazione rotture	13
3.6	Posa condotte	14
<b>4</b>	<b>Opere e progetti</b>	<b>16</b>
4.1	Introduzione	16
4.2	Rete	17
4.2.1	Intervento di potenziamento in via del Tiglio – Locarno	17
4.2.2	Intervento di potenziamento in via della Pace – Locarno	18
4.2.3	Intervento di potenziamento in via Serafino Balestra – Locarno	19
4.2.4	Intervento di potenziamento in via Pezza Venerdi e via Gratello – Losone	20
4.2.5	Intervento di potenziamento in via Gaggioli – Losone	21
4.2.6	Intervento di potenziamento in via Francesca e via dei Cipressi – Muralto	22
4.2.7	Intervento di potenziamento in via delle Palme e via al Sasso – Muralto	23
4.3	Impianti	24
4.3.1	Stazione di pompaggio Travese – Locarno	24
4.4	Diversi	25
4.4.1	Nuovo sistema GIS (Geographic Information System)	25
<b>5</b>	<b>Conclusione</b>	<b>26</b>

## 1 Introduzione

Nel 2022, il Consiglio Comunale di Locarno ha compiuto un passo significativo per il futuro della gestione dell'acqua potabile, approvando la creazione di un nuovo ente dedicato. Con effetto dal 1° gennaio 2024, è stato ufficialmente istituito Locarnese Ente Acqua (in seguito "LEA"), un ente di diritto comunale che ha raccolto l'eredità e i valori della storica Azienda Comunale dell'Acqua Potabile di Locarno.

Dopo il primo anno di attività, il 2025 ha rappresentato per LEA un anno di consolidamento operativo e organizzativo, durante il quale l'ente ha potuto rafforzare i processi interni, proseguire il potenziamento delle infrastrutture e sviluppare ulteriormente la propria visione strategica.

Nel corso dell'anno sono proseguiti gli investimenti nella modernizzazione della rete e nella sicurezza dell'approvvigionamento, con particolare attenzione all'ottimizzazione energetica e alla digitalizzazione dei processi. In questo contesto, nel 2025 sono stati avviati i lavori per la realizzazione dei nuovi pozzi alla Morettina, un progetto strategico destinato a rafforzare la sicurezza dell'approvvigionamento idrico sul lungo periodo per l'intera regione del Locarnese.

Parallelamente, è stata conclusa l'analisi e ad inizio 2026 deliberata la fornitura per l'adozione di una nuova soluzione informatica integrata per la gestione delle attività aziendali, basata su tecnologia SAP, con l'obiettivo di migliorare la gestione delle informazioni, l'efficienza operativa e la fruibilità dei dati. In questo contesto si inserisce anche il consolidamento degli strumenti informativi territoriali basati su sistemi GIS, che consentono una gestione sempre più strutturata e integrata dei dati relativi alle infrastrutture dell'acquedotto e rappresentano un supporto fondamentale per la pianificazione, la manutenzione e lo sviluppo della rete.

Sono inoltre stati approfonditi gli aspetti legati alla sicurezza delle informazioni e alla protezione dei dati, con specifiche analisi in materia di Legge federale sulla protezione dei dati (LPD) e di cybersicurezza, ambiti sempre più centrali per la gestione delle infrastrutture critiche. In questo contesto sono state organizzate anche specifiche attività di formazione rivolte a tutto il personale, con l'obiettivo di rafforzare la consapevolezza e le competenze interne in materia di sicurezza delle informazioni.

Accanto alle attività operative e agli investimenti infrastrutturali, nel corso del 2025 è proseguita anche l'attività di riflessione strategica sul possibile sviluppo del comprensorio di servizio. In particolare, sono stati avviati e approfonditi diversi contatti con comuni e aziende dell'acqua potabile del territorio, con l'obiettivo di valutare possibili forme di collaborazione o di integrazione. Le discussioni si trovano attualmente in differenti stadi di avanzamento, ma i riscontri ottenuti finora risultano nel complesso positivi e confermano l'interesse verso modelli di gestione più coordinati e regionali. Questo interesse rappresenta un segnale incoraggiante e rafforza la convinzione circa la validità dell'impostazione strategica che ha portato alla creazione di LEA.

Il 2025 conferma quindi il ruolo di LEA quale attore centrale nella gestione dell'approvvigionamento idrico regionale, con una visione orientata alla sostenibilità, all'innovazione e alla qualità del servizio pubblico. Il consolidamento delle attività operative, lo sviluppo di nuovi progetti infrastrutturali e il rafforzamento degli strumenti gestionali e informativi costituiscono basi solide per affrontare le sfide future. In un contesto caratterizzato da crescenti pressioni ambientali, tecnologiche e organizzative, l'obiettivo dell'ente rimane quello di garantire un servizio affidabile, efficiente e sostenibile, mantenendo al contempo una visione aperta alla collaborazione e allo sviluppo di soluzioni condivise a livello regionale.

## 2 Dati finanziari

### 2.1 Investimenti e politica d'ammortamento

Come già indicato nel rendiconto 2024, con la costituzione di LEA l'ente ha assunto la gestione degli ammortamenti in corso e dei crediti d'investimento aperti ereditati dalla precedente Azienda Comunale dell'Acqua Potabile di Locarno. In tale contesto, al 31 dicembre 2023 sono stati chiusi tutti i conti d'investimento in essere ed è stato introdotto un sistema di ammortamento non più vincolato al completamento dell'opera. Questo approccio consente di avviare l'ammortamento degli investimenti indipendentemente dalla conclusione formale dei progetti, permettendo una distribuzione più regolare degli oneri nel tempo ed evitando la formazione di ammortamenti concentrati negli anni successivi.

Dal punto di vista della politica di ammortamento, gli ammortamenti vengono calcolati con metodo lineare, secondo quanto segue:

• Manufatti	2.5%
• Armature idrauliche	5%
• Installazioni di trattamento	5%
• Apparecchi di misura	6.5%
• Materiale informatico	20%
• Terreni non edificati	1%
• Mobili, veicoli, macchinari, attrezzature	12.5%
• Studi e progetti	20%

Per quanto riguarda gli investimenti iscritti a bilancio al 31.12.2023, tenuto conto dei numerosi ammortamenti straordinari effettuati negli ultimi anni e della complessità nella gestione dei tassi di ammortamento, si è optato per un'ammortizzazione armonizzata lineare del 3.33% annuo (su un orizzonte di 30 anni, fino al 2053). Questo corrisponde a un importo annuo di 295'957.43 franchi, calcolato su un volume d'investimento da ammortizzare pari a 8'878'722.90 franchi.

Nel quadro della pianificazione pluriennale 2024–2027, approvata dal Consiglio Comunale con il Messaggio Municipale 73 del 7 novembre 2023, sono stati aperti nuovi conti d'investimento per il proseguimento delle opere in corso di realizzazione alla fine del 2023. Parallelamente, nel corso del biennio 2024–2025 sono stati avviati ulteriori progetti con conseguente apertura dei relativi crediti d'investimento. Nel corso del 2025 alcuni conti d'investimento sono inoltre stati chiusi a seguito del completamento delle relative opere.

Contestualmente all'apertura dei conti d'investimento sono stati assegnati complessivamente 8'563'986.20 franchi. Alla chiusura dell'esercizio 2025 il consuntivo totale degli investimenti realizzati ammonta a 3'951'610.20 franchi, di cui 2'303'501.48 franchi effettuati nel corso del 2025.

A seguito della chiusura dei conti menzionati sopra, una parte dei crediti originariamente assegnati non è stata interamente utilizzata, generando una rimanenza complessiva di 789'997.09 franchi. Di conseguenza, l'importo complessivo della pianificazione pluriennale già vincolato in conti d'investimento si riduce a 7'773'989.11 franchi. Tenuto conto degli investimenti già realizzati, l'importo ancora disponibile sui conti d'investimento aperti ammonta pertanto a 3'822'378.91 franchi, che verranno progressivamente impiegati negli anni successivi.

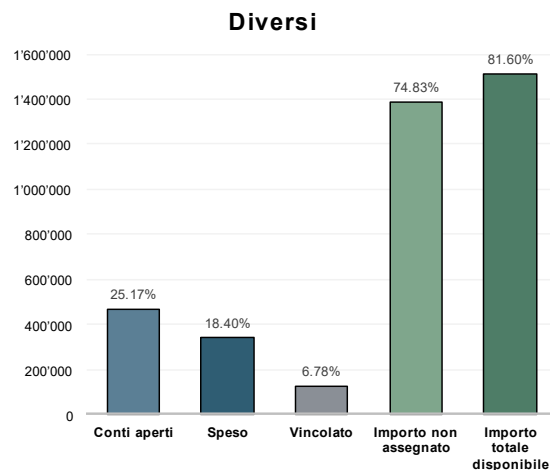
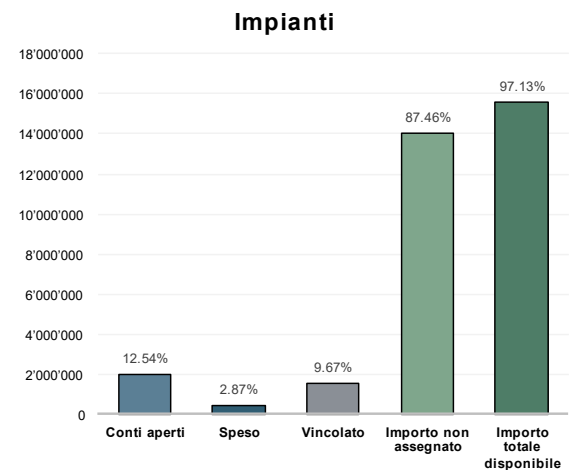
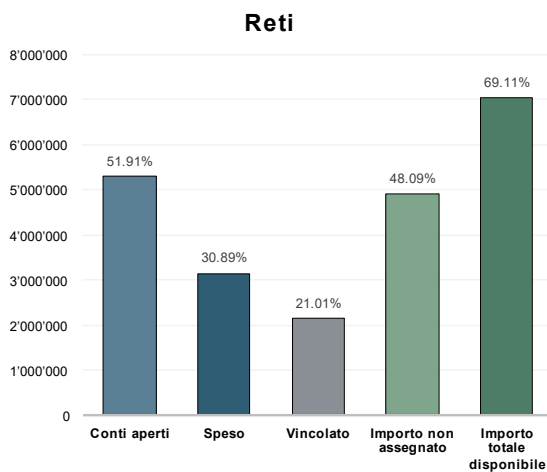
Per quanto riguarda la pianificazione pluriennale 2024–2027, menzionata in precedenza, la situazione al 31 dicembre 2025 risulta sostanzialmente in linea con le previsioni iniziali. Considerato che l'esercizio 2025 coincide con la metà del periodo di pianificazione, il livello di avanzamento degli investimenti appare coerente con la tempistica prevista per la realizzazione delle opere.

Per quanto riguarda la rete, circa il 51.9% del credito previsto risulta già assegnato a conti d'investimento aperti, con un livello di spesa pari al 30.9% del budget complessivo. Una parte ulteriore (21.0%) risulta già vincolata sui conti aperti, mentre il 48.1% del credito rimane ancora disponibile per i progetti che verranno avviati nel prosieguo della pianificazione.

Per quanto concerne gli impianti, la situazione evidenzia uno stato di avanzamento più contenuto, con il 12.5% del credito assegnato a conti d'investimento aperti e un livello di spesa pari al 2.9% del budget complessivo. Ciò riflette il fatto che una parte rilevante degli interventi previsti è programmata per la seconda parte del periodo di pianificazione, in particolare per quanto riguarda il progetto dei nuovi pozzi alla Morettina.

Per la categoria diversi, che comprende principalmente studi, progetti e la fornitura del nuovo applicativo informatico SAP, circa il 25.2% del credito previsto risulta già assegnato a conti d'investimento aperti, con un livello di spesa pari al 18.4% del budget complessivo. Si segnala infine a titolo informativo che, a seguito della recente delibera relativa all'adozione dell'applicativo SAP, la quota di credito ancora disponibile per questa categoria si ridurrà dal 74.83% al 38% del budget complessivo.

Periodo	Tipologia	Budget	Conti investimento			Pianificazione pluriennale	
			Conti aperti	Speso	Vincolato	Importo non assegnato	Importo totale disponibile
			CHF	CHF	CHF	CHF	CHF
2024-2027	Reti	10'200'208	5'294'507	3'150'995	2'143'511	4'905'701	7'049'213
		100.00%	51.9%	30.89%	21.0%	48.09%	69.1%
2024-2027	Impianti	16'059'336	2'013'871	460'347	1'553'524	14'045'465	15'598'989
		100.00%	12.54%	2.87%	9.67%	87.46%	97.13%
2024-2027	Diversi	1'849'591	465'611	340'268	125'344	1'138'390	1'509'323
		100.00%	25.17%	18.40%	6.78%	74.83%	81.60%



## 2.2 Conto economico

La gestione corrente chiude con un avanzo d'esercizio di 756'753.67 franchi, a fronte di un risultato previsto a preventivo pari a -70'000 franchi. Il risultato risulta pertanto sensibilmente migliore rispetto alle previsioni iniziali.

Il confronto con l'anno precedente evidenzia una gestione finanziaria stabile e complessivamente equilibrata, pur in presenza di alcune variazioni puntuali sia sul fronte delle spese sia su quello dei ricavi. Di seguito si riportano le principali variazioni rispetto al preventivo 2025 e dove rilevante, rispetto all'esercizio precedente (2024).

## Spese correnti

- **Salari del personale**

Le spese relative ai salari del personale in organico (conto 350.00) risultano inferiori rispetto al preventivo (-11.2%) e si mantengono sostanzialmente in linea con i valori dell'anno precedente.

Per quanto riguarda il conto 350.02 – salari del personale straordinario, si registra invece un leggero superamento rispetto al preventivo, dovuto alla necessità di ricorrere a personale straordinario a seguito di alcune assenze non previste.

- **Assicurazioni**

Per quanto riguarda i costi assicurativi si registra un leggero aumento rispetto al preventivo. In particolare il conto 357.04 – contributi assicurazione infortuni (LAINF) presenta un incremento dovuto all'adeguamento dei premi da parte dell'assicuratore, circostanza già nota all'inizio dell'esercizio 2025.

Anche il conto 363.03 – assicurazioni diverse registra un aumento rispetto al preventivo. Oltre all'adeguamento generale dei premi assicurativi, nel corso del 2025 è stata inoltre ampliata la copertura assicurativa, con l'obiettivo di garantire una migliore tutela delle attività operative di LEA.

- **Formazione del personale**

Nel conto 358.02 – costi di formazione si registra un aumento rispetto all'esercizio precedente, pur restando entro i limiti del preventivo. Tale incremento va letto in senso positivo, in quanto nel corso del 2025 è stata intensificata l'attività di formazione continua, sia nell'ambito delle competenze tecniche specifiche del settore, sia per quanto riguarda la sicurezza sul lavoro e lo sviluppo delle competenze generali del personale.

- **Manutenzione e gestione del parco veicoli**

Il conto 362 – costi di riparazione veicoli presenta un leggero superamento rispetto al preventivo. Tale situazione è riconducibile principalmente al fatto che alcuni veicoli della flotta aziendale si avvicinano al termine del loro ciclo di vita, generando costi di manutenzione progressivamente più elevati.

- **Altri costi d'esercizio**

Il conto 367.09 – altri costi d'esercizio presenta uno scostamento rispetto al preventivo pari al 39%. Tale incremento è dovuto al pagamento di una tassa cantonale di 7'777.00 franchi relativa al passaggio di proprietà dei fondi dell'ex. AAP dalla Città di Locarno a LEA, come stabilito al momento della costituzione dell'ente e deciso dal Consiglio Comunale.

- **Ammortamenti**

Rispetto all'esercizio precedente, gli ammortamenti registrano un incremento complessivo di 126'329.30 franchi. Tale aumento è riconducibile all'applicazione del nuovo sistema di ammortamento introdotto con la costituzione di LEA, secondo il quale gli investimenti vengono ammortizzati annualmente a partire dal momento della loro realizzazione, senza attendere la conclusione formale delle opere.

Questo approccio consente di distribuire in modo più equilibrato nel tempo gli oneri legati agli investimenti ed evita il rinvio degli ammortamenti agli anni successivi, con il rischio potenziale di generare un accumulo di ammortamenti non contabilizzati.

## Ricavi correnti

- **Tasse di abbonamento e consumo**

Le entrate derivanti dalle tasse di abbonamento (conto 430.00) e dalle tasse di consumo (conto 430.10) si mantengono sostanzialmente stabili sia rispetto al preventivo sia rispetto all'esercizio precedente. Tali voci continuano naturalmente a rappresentare la principale fonte di ricavo dell'ente e confermano la stabilità complessiva della base tariffaria.

- **Ricavi legati all'attività edilizia privata ed alle prestazioni accessorie**

Per quanto riguarda i ricavi connessi ad attività accessorie e all'evoluzione dell'edilizia privata, si registra complessivamente una flessione rispetto all'esercizio precedente. In particolare risultano inferiori i ricavi relativi a:

- 430.20 – ricavi da fornitura di acqua temporanea
- 434.00 – ricavi da tassa di allacciamento
- 436.00 – ricavi per installazioni a terzi

Tale andamento è coerente con il rallentamento registrato nel settore dell'edilizia privata, caratterizzato nel corso dell'anno da un minor numero di nuovi cantieri e di nuove edificazioni.

### Conclusione

L'esercizio 2025 ha registrato un avanzo d'esercizio superiore alle previsioni di bilancio, confermando una gestione finanziaria equilibrata e prudente. Il contenimento di alcune spese correnti e la stabilità dei ricavi principali hanno contribuito a questo risultato positivo.

Si segnala inoltre che, rispetto all'anno precedente, gli ammortamenti hanno registrato un aumento significativo. Tale evoluzione è riconducibile all'applicazione del nuovo sistema di ammortamento introdotto con la costituzione di LEA, che prevede l'avvio dell'ammortamento degli investimenti già al momento della loro realizzazione e non più soltanto alla conclusione delle opere. Questo approccio consente di distribuire nel tempo gli oneri legati agli investimenti in modo più equilibrato e trasparente.

Come già ricordato nel rendiconto precedente, questi risultati finanziari rappresentano un elemento importante per affrontare gli importanti investimenti previsti dal PGA (circa 90 milioni di franchi). In questo contesto, nel corso del 2025 sono stati avviati i lavori per la realizzazione dei nuovi pozzi alla Morettina, progetto strategico con un investimento complessivo stimato in circa 15 milioni di franchi, destinato a rafforzare la sicurezza dell'approvvigionamento idrico dell'intera regione.

## 2.3 Bilancio

La somma di bilancio al 31 dicembre 2025 ammonta a circa 26.7 milioni di franchi, registrando un aumento rispetto all'esercizio precedente (26.2 milioni di franchi nel 2024). Questo incremento è principalmente riconducibile all'evoluzione degli investimenti nelle infrastrutture dell'acquedotto e alla gestione positiva dell'esercizio, che ha ulteriormente rafforzato la situazione patrimoniale dell'ente.

### Struttura dell'attivo

Nel comparto attivo, la componente più rilevante è costituita dall'attivo circolante, che ammonta a circa 13.8 milioni di franchi, in diminuzione rispetto ai 15.0 milioni di franchi registrati nel 2024. Tale variazione è principalmente riconducibile alla progressiva destinazione di parte delle disponibilità finanziarie alla realizzazione degli investimenti previsti nell'ambito della pianificazione pluriennale. Questa voce comprende principalmente le disponibilità liquide detenute dall'ente, in particolare il saldo del conto corrente postale, nonché i crediti, che rappresentano risorse finanziarie destinate a sostenere i futuri investimenti strategici previsti dal Piano Generale dell'Acquedotto (PGA).

L'attivo fisso ammonta invece a circa 12.9 milioni di franchi, in aumento rispetto agli 11.1 milioni di franchi del 2024. Tale incremento riflette gli investimenti realizzati nel corso dell'anno nelle infrastrutture operative dell'ente, quali le reti di distribuzione nei tre Comuni serviti, le sorgenti, i serbatoi e gli impianti dell'acquedotto. Questi beni rappresentano il cuore del servizio pubblico erogato e sono oggetto di costanti interventi di manutenzione, rinnovo e sviluppo, al fine di garantirne nel tempo efficienza, sicurezza e affidabilità.

### Struttura del passivo

Sul versante del passivo, il capitale proprio raggiunge circa 26.5 milioni di franchi, in aumento rispetto ai 25.7 milioni di franchi registrati nel 2024. Questo rafforzamento della dotazione patrimoniale è riconducibile agli avanzi d'esercizio conseguiti negli ultimi anni e conferma la significativa capacità di autofinanziamento dell'ente.

Il capitale di terzi, costituito principalmente da debiti per forniture e prestazioni verso terzi, altri debiti a breve termine e ratei e risconti passivi, si mantiene su livelli molto contenuti, attestandosi a circa 259'000 franchi, in diminuzione rispetto ai circa 462'000 franchi registrati nel 2024.

L'assenza di indebitamento finanziario e il limitato ricorso a capitale di terzi evidenziano una struttura patrimoniale particolarmente solida e una gestione prudente delle passività.

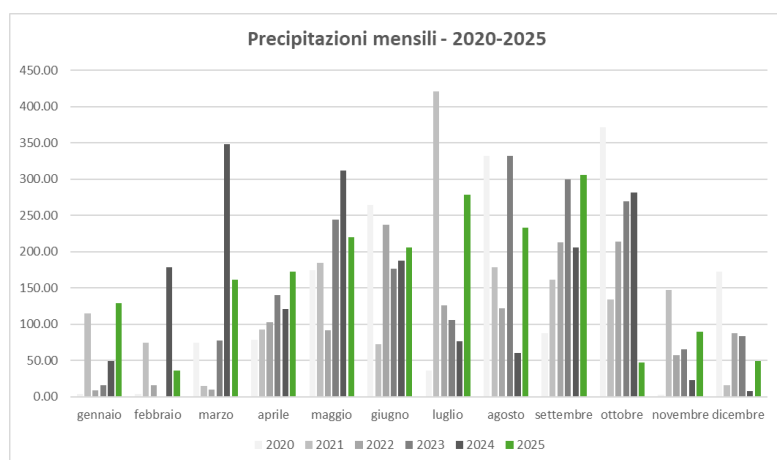
### 3 Esercizio

#### 3.1 Contestualizzazione

L'analisi dell'esercizio 2025 si concentra su diversi indicatori chiave, tra cui i consumi idrici per comune, il numero di abbonati, gli interventi sulla rete (posa di idranti e condotte) e le perdite d'acqua riscontrate. Monitorare questi parametri è essenziale per garantire un servizio efficiente e resiliente, specialmente in un contesto climatico in evoluzione.

Negli ultimi anni, le condizioni meteorologiche hanno confermato una forte variabilità, con oscillazioni significative nelle precipitazioni e una tendenza generale all'aumento delle temperature. Questo scenario influisce direttamente sulla disponibilità delle risorse idriche, sulla capacità di ricarica delle falde e di conseguenza, sulla gestione complessiva del servizio.

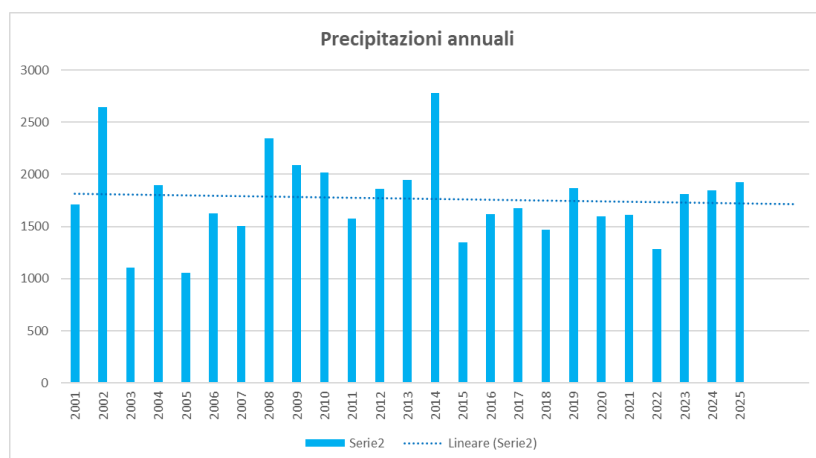
#### Andamento delle precipitazioni mensili (2020-2025)



Il grafico evidenzia come la distribuzione delle precipitazioni mensili continui a presentare una marcata irregolarità. Anche nel 2025 si osservano episodi di precipitazioni molto abbondanti concentrati in singoli mesi, come settembre (305 mm) e luglio (278 mm), alternati a periodi significativamente più secchi, in particolare ottobre (47 mm) e dicembre (49 mm).

Rispetto al 2024, il 2025 mostra una distribuzione leggermente più equilibrata nel corso dell'anno, ma conferma la tendenza a eventi meteorologici intensi e concentrati. Questo andamento rende sempre più complessa la gestione delle risorse idriche: da un lato aumenta il rischio di stress idrico nei periodi asciutti, dall'altro le precipitazioni intense risultano spesso difficili da accumulare e gestire in modo efficiente.

#### Andamento delle precipitazioni annuali (2001-2025)

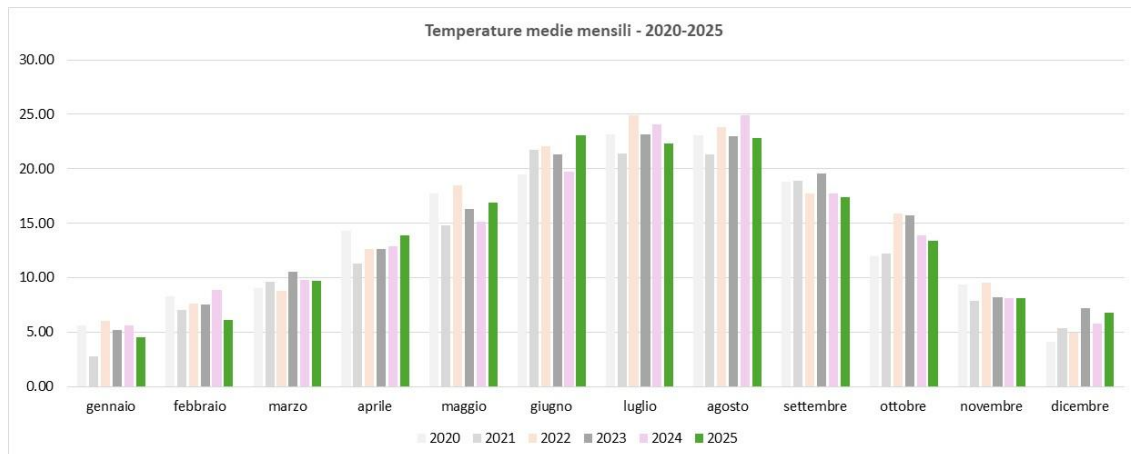


Nel lungo periodo, il quantitativo annuo di precipitazioni si mantiene mediamente stabile, ma con una variabilità sempre marcata tra anni particolarmente secchi e anni molto piovosi. Il 2025, con 1'926.9 mm, si

colloca al di sopra della media degli ultimi anni e in aumento rispetto al 2024 (1'848.9 mm), confermando un'annata complessivamente ricca di precipitazioni.

Tuttavia, ciò che emerge con maggiore evidenza non è tanto il valore medio annuo, quanto l'accentuarsi delle oscillazioni tra anni estremi: a periodi molto secchi (ad esempio 2005 e 2022) si alternano anni particolarmente piovosi (come 2002 e 2014). Questa crescente variabilità rappresenta una sfida strutturale per la gestione delle risorse idriche, imponendo infrastrutture in grado di far fronte sia a carenze prolungate sia a eventi intensi concentrati.

### Andamento delle temperature medie mensili (2020-2025)



Il grafico evidenzia come anche nel 2025 si confermi la tendenza degli ultimi anni verso temperature mediamente elevate. Rispetto al 2024, caratterizzato da valori particolarmente elevati nei mesi estivi, il 2025 presenta un andamento leggermente diverso: le temperature risultano più contenute nei mesi estivi, ma più elevate nella fase primaverile e di inizio estate. In particolare, si osservano valori superiori già nel mese di aprile e soprattutto nel mese di giugno, mentre nei mesi di luglio e agosto le temperature risultano inferiori rispetto all'anno precedente. Nel complesso, il 2025 si distingue quindi per uno spostamento del periodo più caldo verso i mesi precedenti all'estate.

Questo andamento conferma come il fenomeno delle temperature elevate non sia più limitato ai soli mesi estivi, ma tenda ad estendersi su un arco temporale più ampio. Tale evoluzione ha un impatto diretto sulla gestione di un servizio dell'acqua potabile, anticipando la richiesta e prolungando la pressione sulle infrastrutture di distribuzione.

### Tendenze climatiche e consumi idrici: un equilibrio sempre più fragile

Dall'analisi dei dati emerge una chiara correlazione tra temperatura, precipitazioni e consumi. Anche nel 2025, nonostante un quantitativo annuo di precipitazioni complessivamente elevato, la distribuzione irregolare delle piogge rende maggiormente difficoltosa la ricarica delle sorgenti, che rappresentano una componente fondamentale dell'approvvigionamento idrico.

Un elemento particolarmente rilevante è rappresentato dalle precipitazioni nel periodo invernale, sempre più spesso accompagnate da temperature più elevate rispetto al passato (< 2020). Questo comporta una riduzione dell'accumulo nevoso in quota, con una maggiore quota di precipitazioni che cade sotto forma di pioggia anziché di neve. La neve costituisce infatti una riserva idrica naturale, che si rilascia gradualmente nei mesi primaverili e all'inizio dell'estate, alimentando in modo costante le sorgenti. La sua diminuzione comporta quindi una minore disponibilità d'acqua proprio nei periodi di maggiore fabbisogno, rendendo il sistema più sensibile agli episodi di siccità.

## 3.2 Evoluzione consumi

Come si può vedere nella tabella e nel grafico a seguire, i consumi dei comuni serviti dall'acquedotto mostrano un andamento complessivamente stabile nel periodo 2020-2025, pur con alcune differenze tra i singoli comuni. Locarno si conferma il principale consumatore d'acqua, con volumi annuali sempre superiori a 1.8 milioni di metri cubi. Dopo una leggera flessione negli anni precedenti, nel 2025 si osserva una ripresa dei consumi, che si attestano attorno a 1.94 milioni di metri cubi, riallineandosi ai livelli del 2020. Anche Losone

presenta valori sostanzialmente stabili nel tempo, con una parziale ripresa nel 2025 dopo il calo registrato nel 2023.

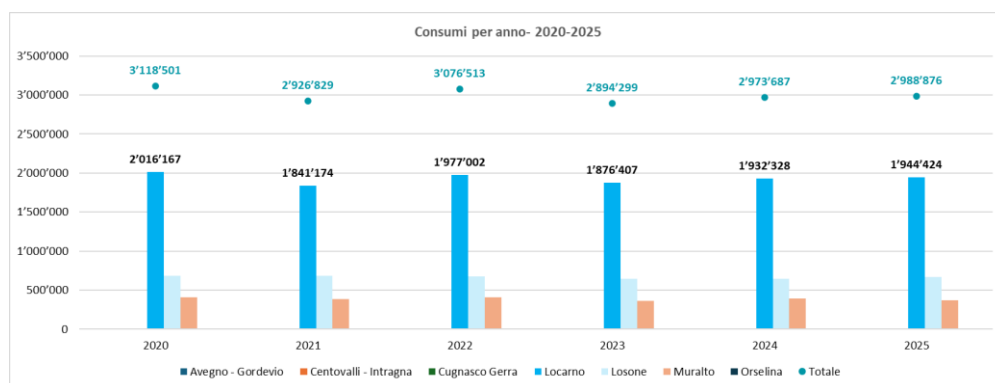
Altri comuni come Muralto confermano una tendenza leggermente decrescente rispetto al 2020, mentre Cugnasco Gerra continua a mostrare una riduzione significativa dei consumi nel periodo analizzato, pur evidenziando nel 2025 un leggero recupero rispetto all'anno precedente. Orselina presenta invece un andamento altalenante, con un progressivo calo negli ultimi due anni.

I comuni di Centovalli - Intragna e Avegno - Gordevio mantengono valori marginali rispetto al totale, senza variazioni rilevanti nel periodo considerato.

Nel complesso, il consumo totale si mantiene stabile, passando da circa 2.97 milioni di metri cubi nel 2024 a circa 2.99 milioni nel 2025, confermando un equilibrio generale del sistema.

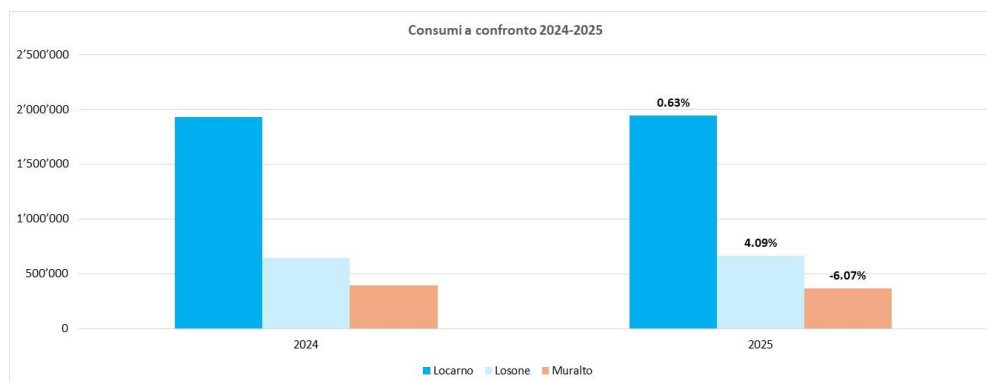
COMUNE	CONSUMI PER ANNO IN METRI CUBI					
	2020	2021	2022	2023	2024	2025
Avegno - Gordevio	9	6	6	10	12	12
Centovalli - Intragna	0	0	0	0	0	0
Cugnasco Gerra	6'679	5'114	4'140	3'151	2'436	3'415
Locarno	2'016'167	1'841'174	1'977'002	1'876'407	1'932'328	1'944'424
Losone	684'722	686'369	679'302	645'165	641'699	667'926
Muralto	405'257	387'331	408'207	360'946	391'948	368'175
Orselina	5'667	6'835	7'856	8'620	5'264	4'924
	<b>3'118'501</b>	<b>2'926'829</b>	<b>3'076'513</b>	<b>2'894'299</b>	<b>2'973'687</b>	<b>2'988'876</b>

#### Andamento dei consumi per anno (2020-2025)



Analizzata la situazione sul quinquennio, se confrontiamo l'anno 2025 con il precedente (year over year), emergono variazioni minime nei consumi. In generale, si osserva una lieve crescita nei volumi complessivi, in continuità con la ripresa registrata nel 2024 dopo il calo del 2023, sebbene con differenze tra i vari comuni. Guardando i tre principali comuni, Locarno ha mantenuto livelli di consumo pressoché invariati, con un leggero aumento (+0.63%), mentre Muralto e Losone mostrano un andamento divergente: Losone registra un incremento (+4.09%), mentre Muralto evidenzia una diminuzione (-6.07%) rispetto all'anno precedente.

#### Confronto consumi con anno precedente



### 3.3 Evoluzione abbonati

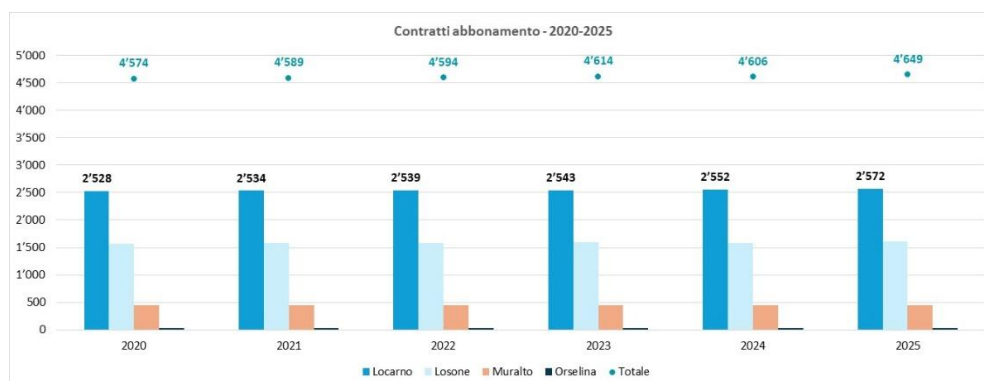
Il numero di abbonamenti è un indicatore della domanda di servizio e dell'evoluzione edilizia nei comuni serviti. L'analisi del periodo 2020-2025 mostra una tendenza alla crescita, con incrementi contenuti negli anni e una ripresa nel 2025 dopo la lieve flessione del 2024. Complessivamente, il numero di contratti è passato da 4'574 nel 2020 a 4'649 nel 2025, con un aumento complessivo di +1.6%.

#### Andamento per Comune

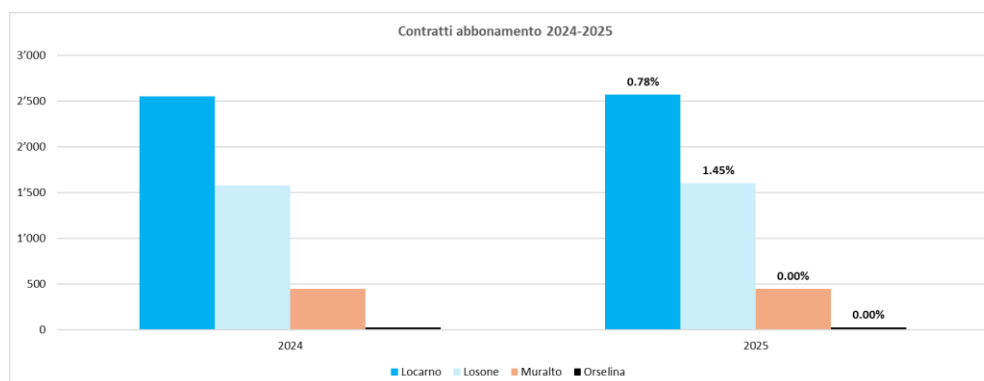
- Locarno si conferma il comune con il maggior numero di abbonamenti, con un incremento graduale da 2'528 nel 2020 a 2'572 nel 2025.
- Losone presenta un andamento più variabile: dopo una crescita fino al 2023 e una lieve flessione nel 2024, nel 2025 si osserva una ripresa a 1'604 abbonamenti.
- Muralto evidenzia una sostanziale stabilità, con valori compresi tra 447 e 454 abbonamenti e un dato invariato nel 2025 (448).
- Orselina rimane invariata con 25 abbonamenti per tutto il periodo.

COMUNE	NUMERO ABBONAMENTI A FINE ANNO					
	2020	2021	2022	2023	2024	2025
Locarno	2'528	2'534	2'539	2'543	2'552	2'572
Losone	1'567	1'583	1'583	1'594	1'581	1'604
Muralto	454	447	447	452	448	448
Orselina	25	25	25	25	25	25
	4'574	4'589	4'594	4'614	4'606	4'649

#### Andamento numero contratti d'abbonamento (2020-2025)



#### Confronto numero contratti d'abbonamento con anno precedente



### 3.4 Posa idranti

Gli idranti sono parte integrante della strategia di protezione antincendio e devono essere posizionati in modo da garantire la massima accessibilità e copertura. Si distinguono due tipologie principali:

- idranti a colonna, installati sopra il livello stradale e immediatamente operativi, particolarmente utilizzati in aree urbane dove la rapidità d'intervento è cruciale
- idranti a sottosuolo, posizionati sotto la superficie per minimizzare l'impatto estetico e il rischio di danneggiamento, spesso adottati in contesti urbani con vincoli di spazio. Questi sono sempre meno impiegati.

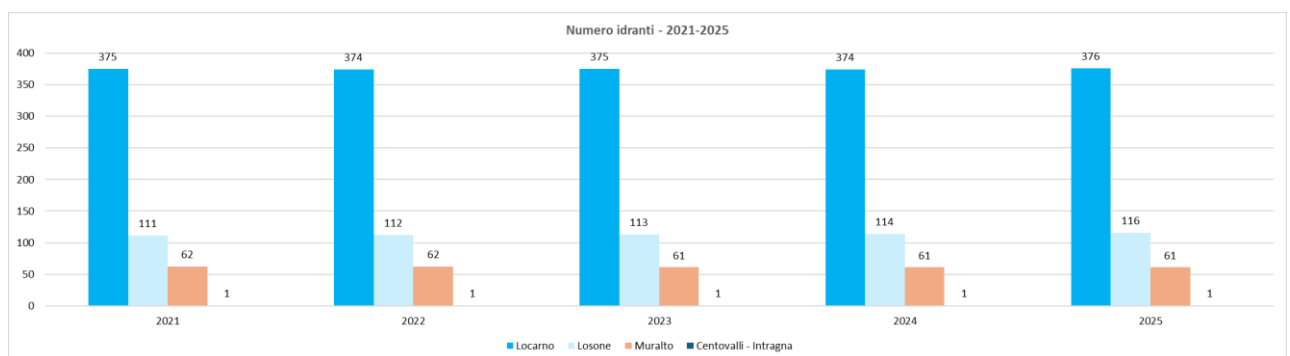
Le norme della Federazione Svizzera dei Pompieri (FSP) stabiliscono che gli idranti devono garantire una portata minima di 800-1000 l/min, con una distanza massima di 80-150 metri tra loro, a seconda della densità edilizia e del rischio incendi dell'area. Inoltre, la manutenzione periodica è obbligatoria per assicurare l'efficienza operativa e prevenire malfunzionamenti in caso di emergenza.

Come si può vedere nella tabella e nel grafico sottostante, analizzando i dati relativi al quinquennio 2021-2025, si evince che il numero complessivo di idranti è sostanzialmente stabile, con un leggero incremento nel 2025 (554 unità) rispetto al 2024 (550). Parallelamente, prosegue la redistribuzione tra le due tipologie: gli idranti a sottosuolo continuano a diminuire (da 60 nel 2021 a 45 nel 2025), mentre quelli a colonna aumentano progressivamente (da 489 a 509). Questa evoluzione conferma la tendenza già osservata negli anni precedenti, orientata verso soluzioni più visibili, accessibili e funzionali agli interventi di emergenza.

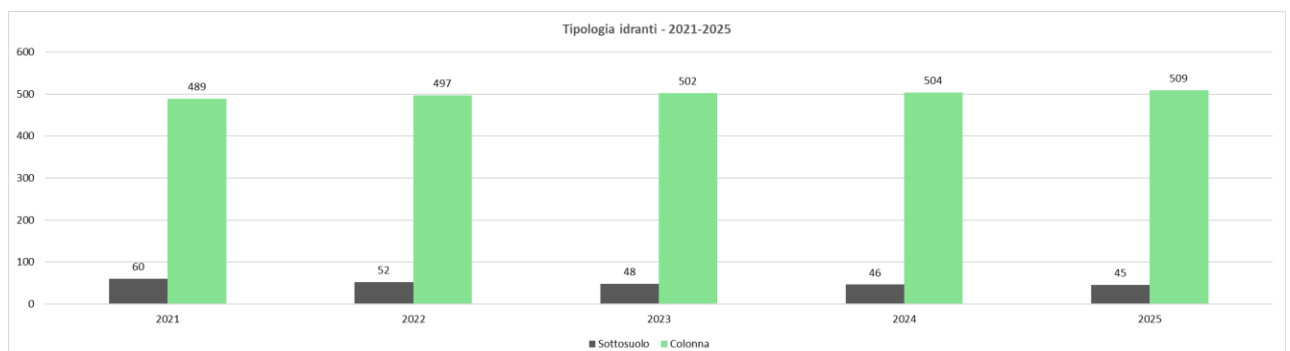
A livello comunale, Locarno registra un lieve incremento (da 374 a 376 idranti), mentre Losone cresce progressivamente fino a 116 unità nel 2025. Muralto mantiene una situazione stabile con 61 idranti, tutti a colonna, e Centovalli – Intragna rimane invariato. Nel complesso, si conferma la tendenza verso una rete sempre più orientata agli idranti a colonna, privilegiando accessibilità ed efficacia operativa.

COMUNE	NUMERO E TIPOLOGIA IDRANTI														
	2021			2022			2023			2024			2025		
	sottos.	colon.	totale	sottos.	colon.	totale	sottos.	colon.	totale	sottos.	colon.	totale	sottos.	colon.	totale
Locarno	44	331	375	38	336	374	36	339	375	34	340	374	33	343	376
Losone	14	97	111	12	100	112	11	102	113	11	103	114	11	105	116
Muralto	1	61	62	1	61	62	0	61	61	0	61	61	0	61	61
Centovalli - Intragna	1	0	1	1	0	1	1	0	1	1	0	1	1	0	1
	60	489	549	52	497	549	48	502	550	46	504	550	45	509	554

#### Andamento numero idranti (2021-2025)



#### Andamento tipologia idranti (2021-2025)



### 3.5 Riparazione rotture

Il mantenimento in efficienza della rete idrica richiede un costante monitoraggio e tempestivi interventi di riparazione, sia sulle condotte principali che sugli allacciamenti alle abitazioni. Le rotture possono derivare da diversi fattori, tra cui l'usura delle infrastrutture, le variazioni di pressione, le condizioni meteorologiche (gelo) e le sollecitazioni esterne, come i lavori stradali o il passaggio di mezzi pesanti.

Le riparazioni sugli allacciamenti privati riguardano le tubazioni che collegano le abitazioni alla rete principale. In genere, questi interventi sono più semplici e riconducibili alla vetustà dei materiali, spesso risolvibili con la sostituzione di tratti di tubazione o con riparazioni localizzate. Le rotture sulle condotte principali, invece, comportano operazioni più complesse, non solo dal punto di vista idraulico, ma anche sotto il profilo del genio civile.

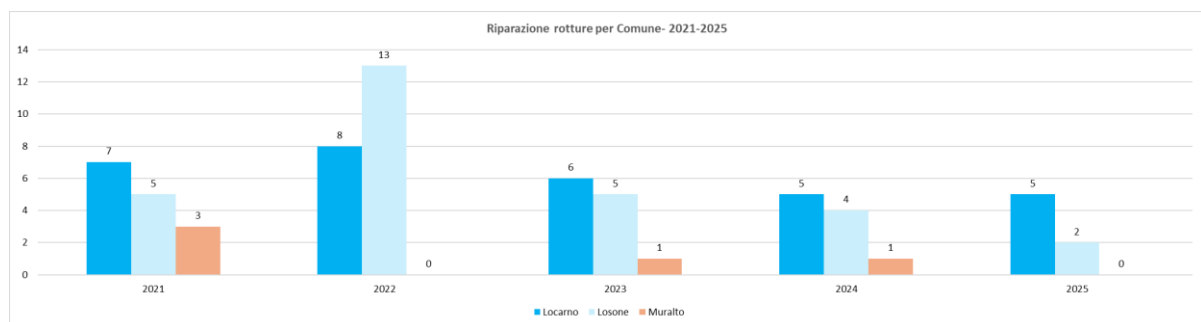
Analizzando i dati degli ultimi cinque anni, emerge una riduzione complessiva del numero di interventi rispetto ai picchi del 2022 (21 interventi), con un progressivo miglioramento fino al 2024 (10 interventi) e una ulteriore diminuzione nel 2025 (7 interventi complessivi). Questo andamento conferma l'efficacia delle attività di manutenzione e rinnovo della rete, pur con una variabilità annuale legata a fattori esterni e allo stato delle infrastrutture. Nel 2025 si osserva in particolare una netta riduzione delle rotture sugli allacciamenti (2 interventi complessivi), mentre le rotture sulle condotte principali si attestano a 5 casi, risultando la componente prevalente.

A livello comunale, Locarno presenta un andamento in progressiva diminuzione nel tempo, passando da 7 interventi nel 2021 a 5 nel 2024 e confermandosi stabile nel 2025 con 5 interventi, caratterizzati però da una maggiore incidenza sulle condotte principali. Losone evidenzia una riduzione significativa dopo il picco del 2022, passando da 13 interventi a 2 nel 2025, segnale di un miglioramento marcato della rete. Muralto, con valori storicamente contenuti, conferma una situazione molto stabile, con l'assenza di interventi nel 2025.

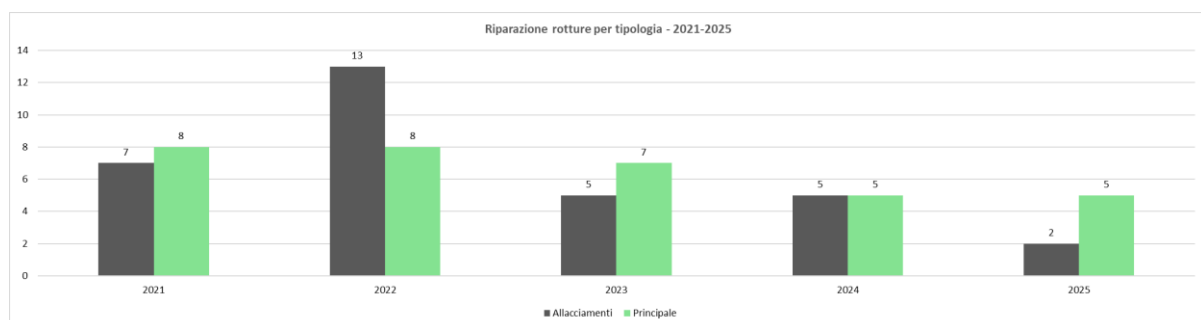
La tendenza generale evidenzia quindi una rete in progressivo miglioramento, con una diminuzione degli interventi sugli allacciamenti e una maggiore incidenza relativa delle rotture sulle condotte principali. Questo conferma l'importanza di proseguire con gli investimenti mirati sulla rete primaria, al fine di consolidare ulteriormente l'affidabilità del sistema nel lungo periodo.

COMUNE	RIPARAZIONE ROTTURE														
	2021			2022			2023			2024			2025		
	allacci.	princip.	totale	allacci.	princip.	totale	allacci.	princip.	totale	allacci.	princip.	totale	allacci.	princip.	totale
Locarno	5	2	7	4	4	8	3	3	6	2	3	5	1	4	5
Losone	1	4	5	9	4	13	2	3	5	2	2	4	1	1	2
Muralto	1	2	3	0	0	0	0	1	1	1	0	1			0
	7	8	15	13	8	21	5	7	12	5	5	10	2	5	7

#### Andamento numero rotture per Comune (2021-2025)



#### Andamento tipologia rotture (2021-2025)



### 3.6 Posa condotte

Il rinnovamento e l'ampliamento della rete idrica rappresentano un'attività fondamentale per garantire la fornitura di acqua potabile di qualità e ridurre le perdite lungo il sistema di distribuzione. La posa e la sostituzione delle condotte consentono di mantenere un'infrastruttura efficiente, adeguata alle esigenze crescenti della popolazione e resistente alle sollecitazioni idrauliche e ambientali.

Nel 2025, sono stati posati complessivamente 4'473 metri lineari di condotte, dato sostanzialmente stabile rispetto al 2024 (4'483 metri). Dopo il forte incremento registrato tra il 2023 e il 2024, il livello degli investimenti si mantiene quindi elevato, confermando una continuità nelle attività di rinnovo e ampliamento della rete.

Oltre all'estensione lineare, si osserva una variazione significativa del volume delle tubazioni posate, che nel 2025 si attesta a 58.5 m<sup>3</sup>, in diminuzione rispetto agli 87 m<sup>3</sup> registrati nel 2024. Dopo l'incremento rilevante osservato tra il 2023 e il 2024, il dato 2025 riflette una diversa tipologia di interventi, caratterizzati da un minore utilizzo di condotte di grande diametro. Questa riduzione non indica quindi un rallentamento dell'attività, bensì un adattamento alle esigenze specifiche della rete, con interventi più mirati e localizzati, che continuano comunque a garantire l'efficienza del sistema e un adeguato livello di servizio.

#### Materiali impiegati

L'analisi dei materiali utilizzati nel quinquennio 2021-2025 evidenzia una chiara prevalenza del materiale plastico rispetto ai materiali ferrosi, pur con alcune oscillazioni nel tempo. Nel 2025, il materiale plastico rappresenta circa il 77.1% delle condotte posate, in aumento rispetto al 2024 (63.9%), mentre il materiale ferroso si attesta al 22.9%, in diminuzione rispetto all'anno precedente. La scelta di materiali plastici è motivata da diversi vantaggi, tra cui:

- maggiore resistenza alla corrosione rispetto ai materiali ferrosi
- minore peso, che ne facilita la posa e riduce i costi di trasporto
- maggiore flessibilità, utile per adattarsi meglio a movimenti del terreno e ridurre il rischio di rotture

La riduzione della quota di materiale ferroso nel 2025 è riconducibile in particolare alla tipologia degli interventi realizzati, meno orientati a condotte di grande diametro rispetto agli anni precedenti.

#### Analisi dati

L'andamento del quinquennio mostra una certa variabilità nella quantità di condotte posate, con un picco nel 2021 (4'703 metri), una flessione nel biennio successivo e una ripresa significativa nel 2024, seguita da una stabilizzazione nel 2025. Il mantenimento di volumi elevati negli ultimi due anni riflette una pianificazione strutturata degli investimenti infrastrutturali, orientata al miglioramento progressivo della rete.

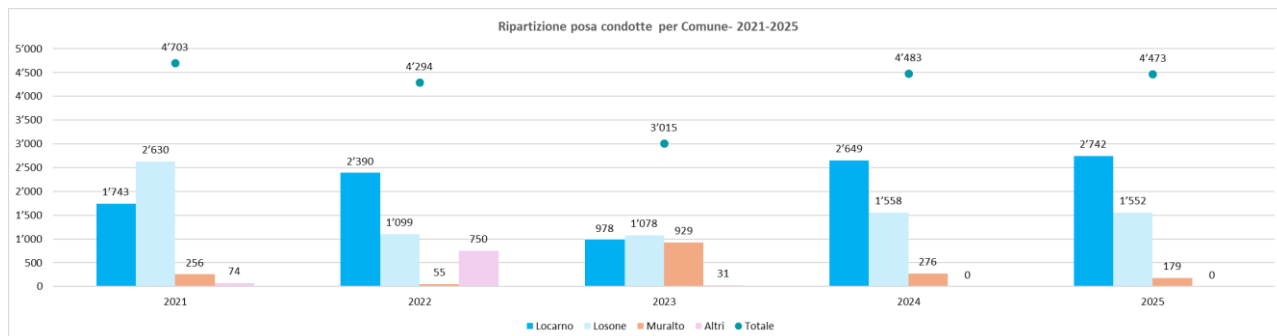
A livello comunale:

- Locarno conferma un ruolo centrale negli interventi, con 2'742 metri posati nel 2025, in ulteriore crescita rispetto ai 2'649 metri del 2024, con una forte incidenza delle condotte principali
- Losone mantiene un livello di attività simile all'anno precedente, con 1'552 metri nel 2025 rispetto ai 1'558 metri del 2024, evidenziando una continuità negli interventi
- Muralto registra una riduzione rispetto al 2024 (276 metri), con 179 metri posati nel 2025, tornando su livelli più contenuti dopo il picco del 2023
- le altre zone, riconducibili principalmente ai settori delle sorgenti, non hanno registrato nuove installazioni nel 2025

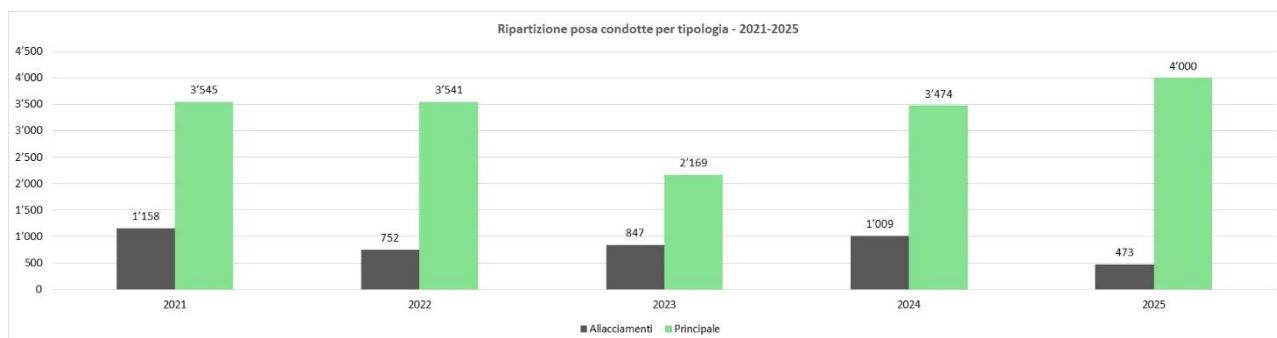
In conclusione, il mantenimento di un elevato livello di posa condotte anche nel 2025 conferma l'attenzione costante alla modernizzazione della rete. L'evoluzione dei dati evidenzia una gestione equilibrata tra continuità degli investimenti e adattamento alle priorità tecniche, garantendo interventi mirati per migliorare l'affidabilità del sistema e ridurre il rischio di perdita di efficienza nel lungo periodo.

COMUNE	LUNGHEZZA CONDOTTE POSATE														
	2021			2022			2023			2024			2025		
	allacci.	princip.	totale	allacci.	princip.	totale	allacci.	princip.	totale	allacci.	princip.	totale	allacci.	princip.	totale
Locarno	375	1'368	1'743	376	2'014	2'390	227	751	978	376	2'273	2'649	239	2'504	2'742
Losone	683	1'947	2'630	332	767	1'099	437	640	1'078	610	948	1'558	233	1'319	1'552
Muralto	100	156	256	34	22	55	182	747	929	23	253	276	2	177	179
Altri	0	74	74	11	739	750	0	31	31	0	0	0	0	0	0
	1'158	3'545	4'703	752	3'541	4'294	847	2'169	3'015	1'009	3'474	4'483	473	4'000	4'473

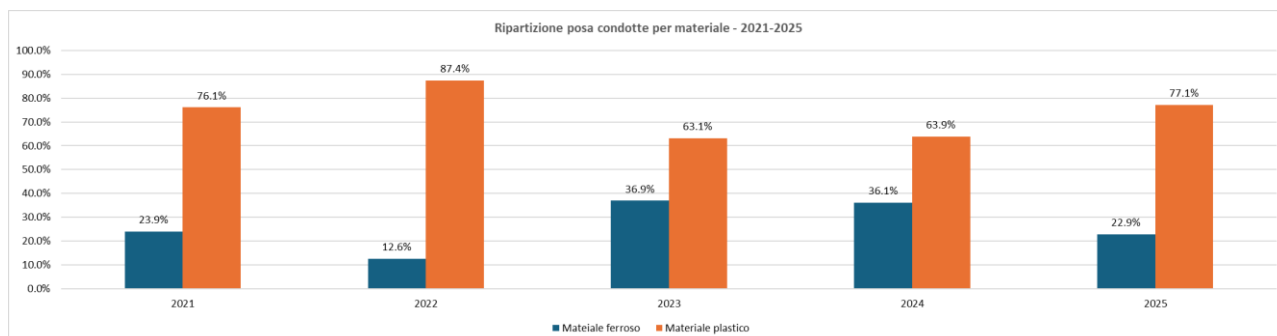
### Andamento posa condotte per Comune (2021-2025)



### Andamento posa condotte per tipologia (2021-2025)



### Andamento posa condotte per materiale (2021-2025)



## 4 Opere e progetti

### 4.1 Introduzione

L'attività di gestione e potenziamento della rete idrica richiede interventi costanti per garantire un'infrastruttura efficiente e resiliente. Il presente capitolo illustra una selezione dei principali progetti realizzati nel 2025, sia per quanto riguarda la rete di distribuzione dell'acqua sia per gli impianti che ne assicurano il corretto funzionamento.

Gli interventi descritti rappresentano solo una parte delle opere portate a termine nell'anno, a testimonianza dell'impegno costante volto a migliorare la qualità del servizio e a ridurre le vulnerabilità della rete. Oltre alla sostituzione di condotte obsolete, particolare attenzione è stata posta sul potenziamento e sull'adeguamento delle infrastrutture esistenti, con soluzioni tecniche mirate a migliorare l'efficienza operativa e la sicurezza dell'approvvigionamento.

Parallelamente, dal punto di vista progettuale, prosegue l'attività di sviluppo e pianificazione di interventi strategici volti a garantire il corretto funzionamento dell'acquedotto nel lungo termine. Tra questi, riveste un ruolo centrale il progetto dei nuovi pozzi alla Morettina, unitamente agli interventi sul comparto delle sorgenti e sugli impianti di accumulo e distribuzione, opere fondamentali per far fronte alle sfide future, in particolare in relazione ai cambiamenti climatici e ai crescenti fabbisogni idrici.

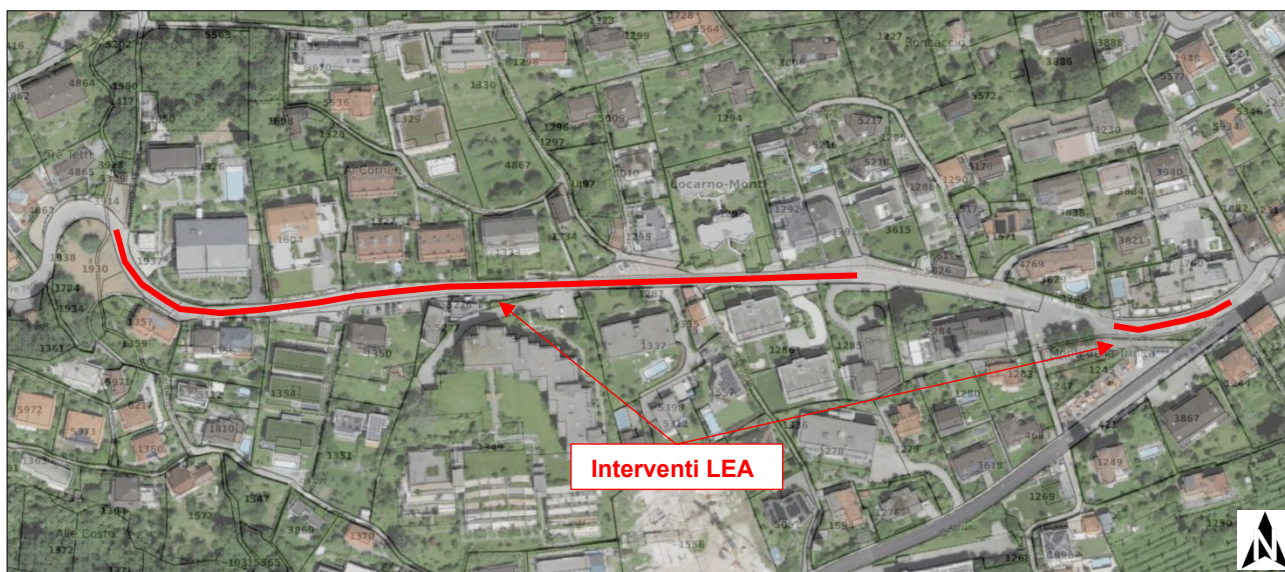
Accanto agli interventi infrastrutturali, nel corso del 2025 sono proseguiti anche importanti progetti in ambito gestionale e digitale, finalizzati a migliorare l'efficienza e l'integrazione dei processi aziendali. In particolare, è stata conclusa l'analisi per l'adozione di un nuovo sistema gestionale integrato basato su tecnologia SAP, che consentirà una gestione più strutturata e data-driven delle attività dell'ente.

In parallelo, è proseguito lo sviluppo e il consolidamento degli strumenti informativi territoriali, in particolare del sistema webGIS, che permette una gestione centralizzata e integrata dei dati relativi alle infrastrutture, supportando le attività di pianificazione, manutenzione e controllo della rete.

Infine, particolare attenzione è stata dedicata agli aspetti legati alla sicurezza delle informazioni e alla protezione dei dati, in conformità con la normativa vigente. In un contesto sempre più digitalizzato, il rafforzamento delle misure di cybersicurezza rappresenta un elemento imprescindibile per garantire l'affidabilità e la resilienza delle infrastrutture gestite.

## 4.2 Rete

### 4.2.1 Intervento di potenziamento in via del Tiglio – Locarno



Nell'ambito delle attività di rinnovo e potenziamento della rete idrica, l'intervento realizzato in via del Tiglio ha riguardato la sostituzione di un'infrastruttura ormai obsoleta e non più conforme agli attuali standard tecnici ed igienici. La decisione di procedere con i lavori è stata inoltre coordinata con gli interventi della Società Elettrica Sopracenerina (SES), permettendo una pianificazione congiunta delle opere e una sensibile riduzione dei disagi per la viabilità e per l'utenza.

Il progetto, sviluppato in coerenza con il Piano Generale dell'Acquedotto (PGA), ha previsto la sostituzione della condotta esistente in acciaio di diametro 100 mm, risalente agli anni '50, con una nuova tubazione in polietilene ad alta densità (HDPE) di diametro 160 mm, per una lunghezza complessiva di circa 390 metri lineari. L'intervento ha consentito un miglioramento significativo della capacità di trasporto e delle condizioni di esercizio della rete di distribuzione, contribuendo ad aumentarne l'affidabilità.

Dal punto di vista operativo, le opere sono state realizzate conformemente al progetto, con il coinvolgimento di imprese specializzate per le lavorazioni di genio civile e per la pavimentazione. Il costo complessivo delle opere da capomastro e pavimentazione ammonta a 187'379.85 franchi + IVA, cui si aggiunge il costo del materiale idraulico, pari a 115'743.90 franchi + IVA.



### 4.2.3 Intervento di potenziamento in via Serafino Balestra – Locarno

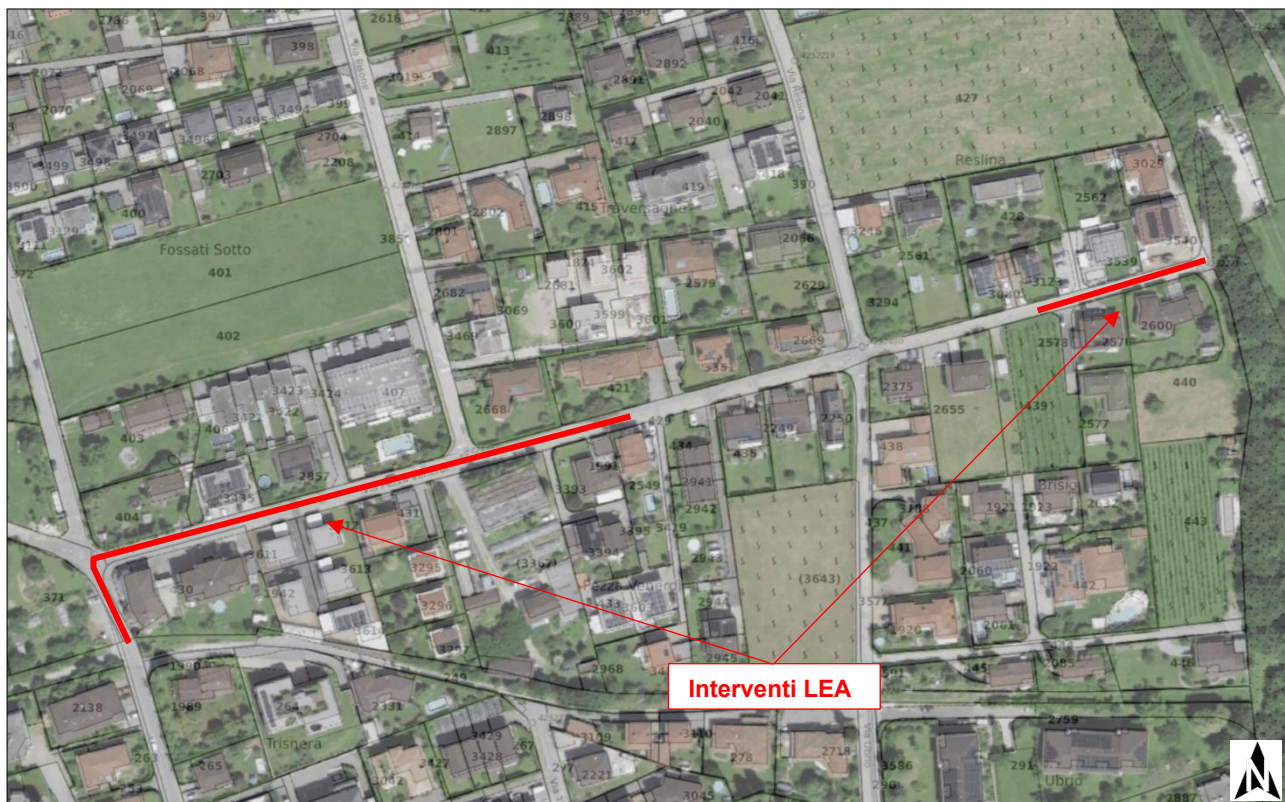


Nell'ambito delle attività di rinnovo e potenziamento della rete idrica, l'intervento realizzato in via Serafino Balestra ha riguardato la sostituzione di un'infrastruttura ormai obsoleta e non più conforme agli attuali standard tecnici ed igienici. In tale contesto, il progetto ha previsto l'abbandono della condotta esistente e la realizzazione di una nuova infrastruttura adeguata alle attuali esigenze di distribuzione.

Il progetto, sviluppato in coerenza con il Piano Generale dell'Acquedotto (PGA), ha previsto la sostituzione della tubazione in ghisa grigia di diametro 200 mm con una nuova condotta in ghisa duttile di pari diametro, per una lunghezza complessiva di circa 80 metri lineari. Pur mantenendo invariato il diametro nominale, l'intervento ha permesso di migliorare le condizioni di esercizio della rete, contribuendo ad aumentarne l'affidabilità e riducendo il rischio di guasti legati alla vetustà dei materiali preesistenti.

Dal punto di vista operativo, le opere sono state realizzate conformemente al progetto, facendo capo a due imprese, una per le opere di genio civile ed un'altra per quelle di pavimentazione. Il costo complessivo delle opere da capomastro e pavimentazione ammonta a 52'822.15 franchi + IVA, cui si aggiunge il costo del materiale idraulico, pari a 20'923.80 franchi + IVA.

#### 4.2.4 Intervento di potenziamento in via Pezza Venerdi e via Gratello – Losone

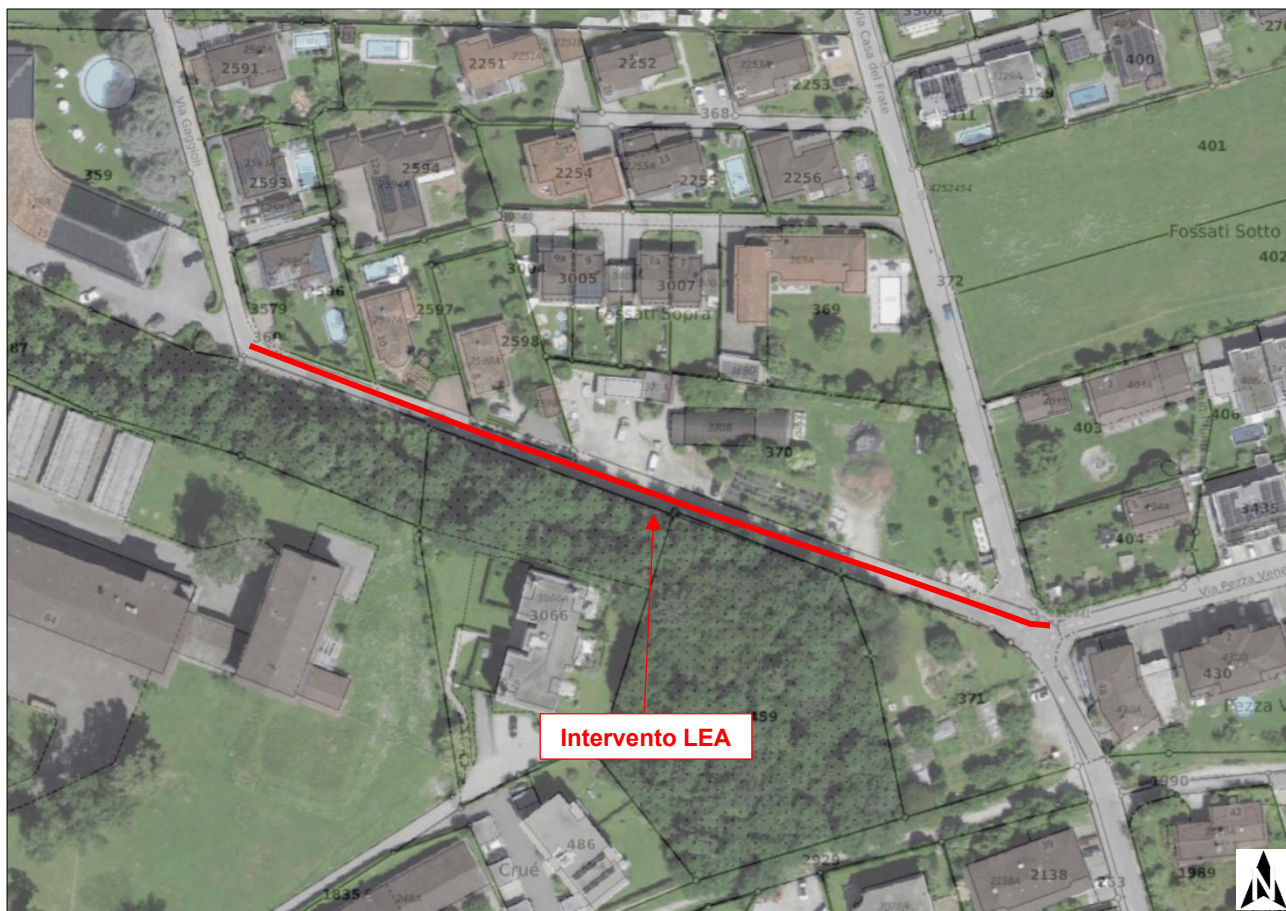


Nell'ambito delle attività di rinnovo e potenziamento della rete idrica, l'intervento realizzato in via Pezza Venerdi e via Gratello ha riguardato la sostituzione di un'infrastruttura ormai obsoleta e non più conforme agli attuali standard tecnici ed igienici, caratterizzata negli ultimi anni da frequenti perdite. In tale contesto, il progetto ha previsto l'abbandono della condotta esistente e la realizzazione di una nuova infrastruttura adeguata alle attuali esigenze di distribuzione.

Il progetto, sviluppato in coerenza con il Piano Generale dell'Acquedotto (PGA), ha previsto la sostituzione della rete in ghisa grigia, costituita da tubazioni di diametro 50 e 75 mm risalenti agli anni '50 e '80, con nuove condotte in polietilene ad alta densità (HDPE) di diametro 125, 160 e 200 mm, per una lunghezza complessiva di circa 275 metri lineari. L'intervento ha permesso di risolvere le criticità legate alle perdite, migliorando le condizioni di esercizio della rete e contribuendo ad aumentarne l'affidabilità, ottimizzando al contempo la pressione e riducendo il rischio di dispersioni.

Dal punto di vista operativo, le opere sono state realizzate conformemente al progetto, facendo capo a due imprese, una per le opere di genio civile ed un'altra per quelle di pavimentazione. Il costo complessivo delle opere da capomastro e pavimentazione ammonta a 120'547.10 franchi + IVA, cui si aggiunge il costo del materiale idraulico, pari a 60'586.75 franchi + IVA.

#### 4.2.5 Intervento di potenziamento in via Gaggioli – Losone

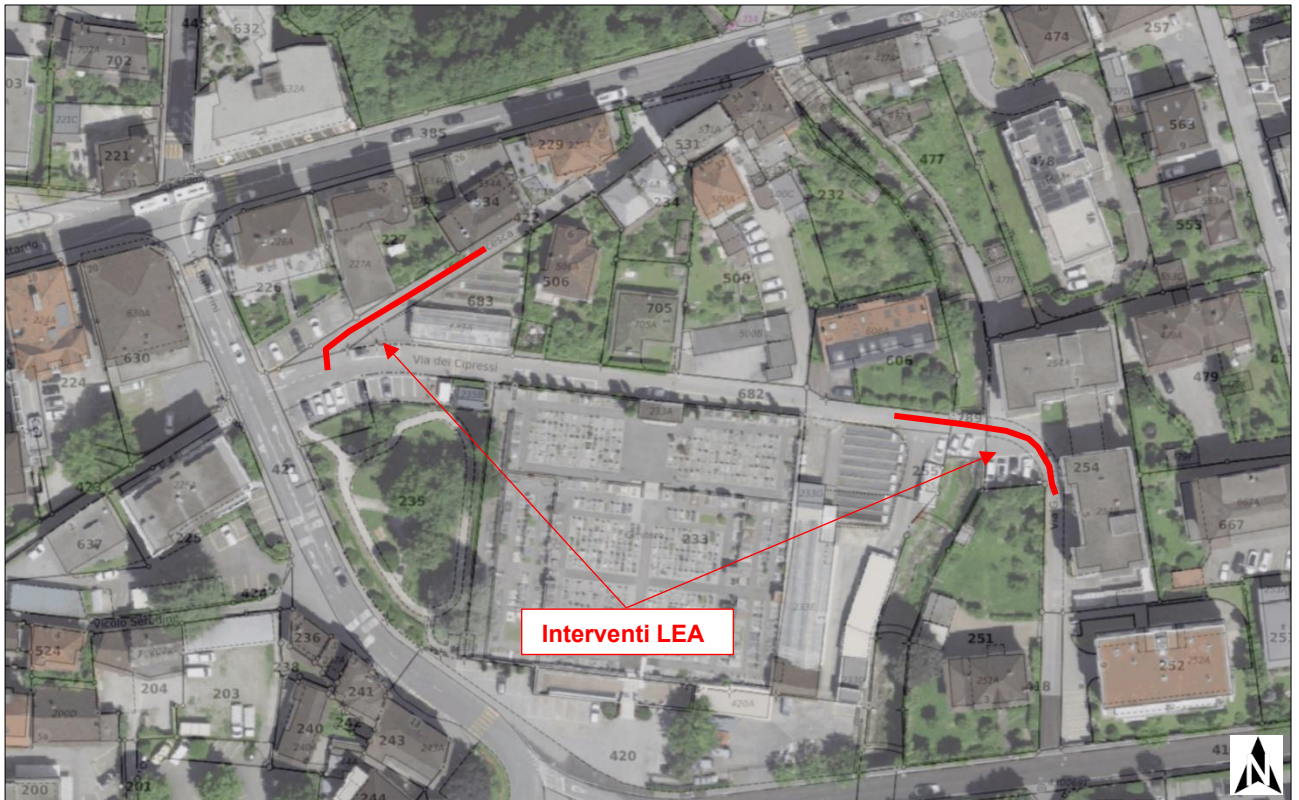


Nell'ambito delle attività di rinnovo e potenziamento della rete idrica, l'intervento realizzato in via Gaggioli ha riguardato la sostituzione di un'infrastruttura ormai obsoleta e non più conforme agli attuali standard tecnici ed igienici. In tale contesto, il progetto ha previsto l'abbandono delle condotte esistenti e la realizzazione di una nuova infrastruttura adeguata alle attuali esigenze di distribuzione.

Il progetto, sviluppato in coerenza con il Piano Generale dell'Acquedotto (PGA), ha previsto la sostituzione delle tubazioni in acciaio e in ghisa duttile di diametro 70 e 100 mm, risalenti agli anni '60 e '80, con una nuova condotta in ghisa duttile di diametro 100 mm, per una lunghezza complessiva di circa 180 metri lineari. L'intervento ha permesso di migliorare le condizioni di esercizio della rete, contribuendo ad aumentarne l'affidabilità e la continuità del servizio, nonché la resilienza complessiva in caso di guasti o sollecitazioni straordinarie.

Dal punto di vista operativo, le opere sono state realizzate conformemente al progetto, facendo capo a due imprese, una per le opere di genio civile ed un'altra per quelle di pavimentazione. Il costo complessivo delle opere da capomastro e pavimentazione ammonta a 67'687.05 franchi + IVA, cui si aggiunge il costo del materiale idraulico, pari a 32'732.95 franchi + IVA.

#### 4.2.6 Intervento di potenziamento in via Francesca e via dei Cipressi – Muralto

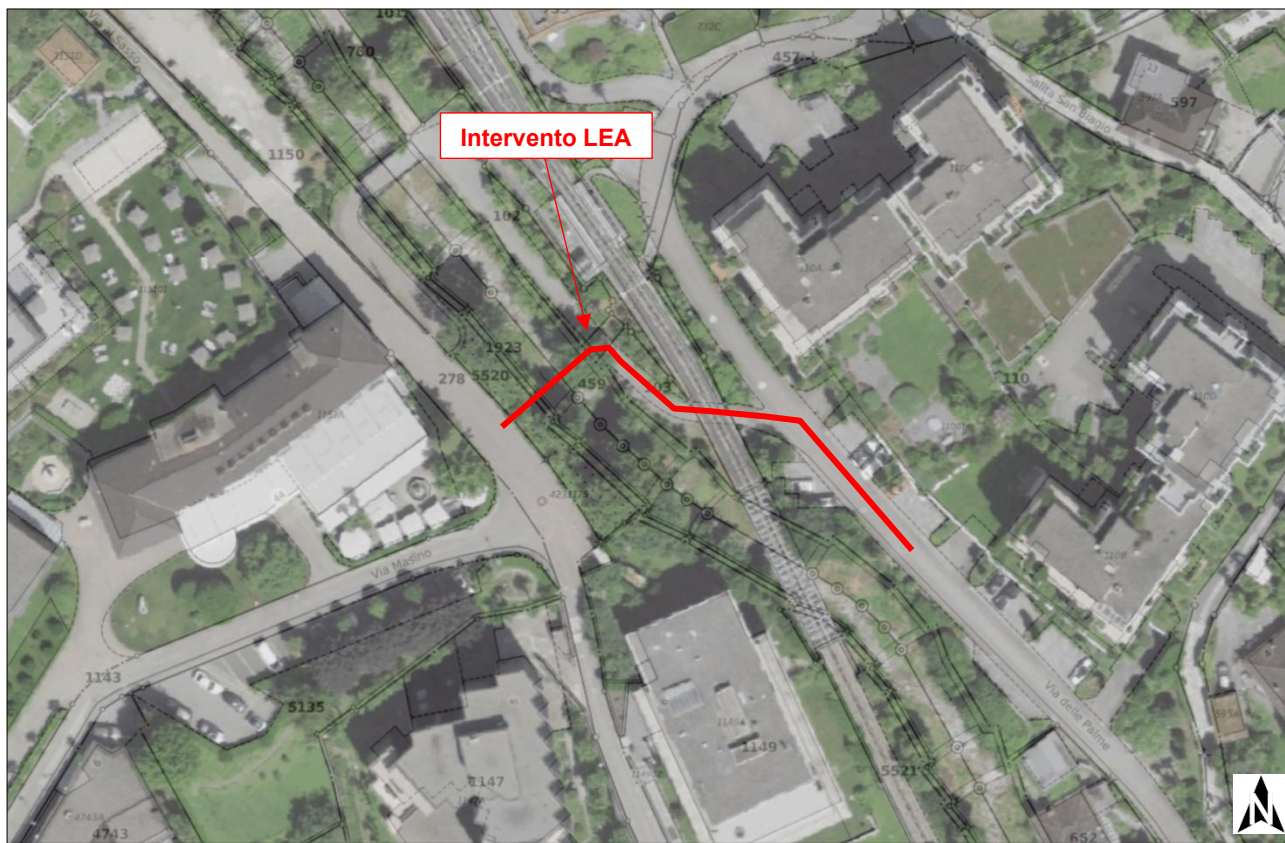


Nell'ambito delle attività di rinnovo e potenziamento della rete idrica, l'intervento realizzato in via Francesca e via dei Cipressi ha riguardato l'adeguamento dell'infrastruttura esistente, al fine di migliorarne le condizioni di esercizio e renderla conforme agli attuali standard tecnici ed igienici. In tale contesto, il progetto ha previsto la realizzazione di una nuova configurazione di rete adeguata alle attuali esigenze di distribuzione.

Il progetto, sviluppato in coerenza con il Piano Generale dell'Acquedotto (PGA), ha previsto la posa di due nuove condotte in polietilene ad alta densità (HDPE) di diametro 125 mm, per una lunghezza complessiva di circa 85 metri lineari. L'intervento ha consentito la creazione di due distinte zone di pressione, permettendo una gestione più efficiente e controllata della distribuzione idrica, migliorando le condizioni di esercizio della rete e contribuendo ad aumentarne l'affidabilità, riducendo al contempo il rischio di dispersioni.

Dal punto di vista operativo, le opere sono state realizzate conformemente al progetto, facendo capo a due imprese, una per le opere di genio civile ed un'altra per quelle di pavimentazione. Il costo complessivo delle opere da capomastro e pavimentazione ammonta a 48'473.65 franchi + IVA, cui si aggiunge il costo del materiale idraulico, pari a 15'212.40 franchi + IVA.

#### 4.2.7 Intervento di potenziamento in via delle Palme e via al Sasso – Muralto



Nell'ambito delle attività di rinnovo e potenziamento della rete idrica, l'intervento realizzato in via delle Palme e via al Sasso ha riguardato la sostituzione di un'infrastruttura ormai obsoleta e non più conforme agli attuali standard tecnici ed igienici. In tale contesto, il progetto ha previsto l'abbandono della condotta esistente e la realizzazione di una nuova infrastruttura adeguata alle attuali esigenze di distribuzione.

Il progetto, sviluppato in coerenza con il Piano Generale dell'Acquedotto (PGA), ha previsto la sostituzione della condotta in ghisa duttile di diametro 200 mm, risalente agli anni '70, con una nuova tubazione in ghisa duttile di pari diametro, per una lunghezza complessiva di circa 70 metri lineari. L'intervento ha permesso di migliorare le condizioni di esercizio della rete, contribuendo ad aumentarne l'affidabilità e riducendo le criticità legate alla vetustà dei materiali preesistenti. Un elemento di particolare complessità è stato rappresentato dall'attraversamento del Torrente Ramogna, che ha richiesto la posa della condotta in alveo, con specifiche attenzioni tecniche ed esecutive legate alle condizioni idrauliche e ambientali del corso d'acqua.

Dal punto di vista operativo, le opere sono state realizzate conformemente al progetto, facendo capo a due imprese, una per le opere di genio civile ed un'altra per quelle di pavimentazione. Il costo complessivo delle opere da capomastro e pavimentazione ammonta a 91'119.35 franchi + IVA, cui si aggiunge il costo del materiale idraulico, pari a 33'294.60 franchi + IVA.

## 4.3 Impianti

### 4.3.1 Stazione di pompaggio Traveso – Locarno

L'intervento realizzato in Sentiero Traveso è stato concepito con l'obiettivo principale di dismettere la tubazione provvisoria proveniente dal bosco soprastante, non più conforme agli attuali standard tecnici ed igienici richiesti per l'esercizio della rete idrica. Tale infrastruttura presentava inoltre un'elevata vulnerabilità in caso di incendio e di eventi naturali, rendendo necessario un intervento strutturale di adeguamento.

Il progetto, sviluppato in coerenza con il Piano Generale dell'Acquedotto (PGA), ha previsto la dismissione della condotta esistente, la realizzazione di una nuova camera di pompaggio lungo il sentiero Traveso e la posa di un tratto di condotta di collegamento tra la stessa e le reti esistenti, sia lato valle che lato monte. A tal fine sono stati posati complessivamente circa 91 metri lineari di condotta in polietilene ad alta densità (HDPE) di diametro 125 mm.

Un elemento di particolare complessità dell'intervento è stato rappresentato dalla realizzazione della stazione di pompaggio in corrispondenza del sentiero, caratterizzato da un calibro particolarmente ridotto. L'inserimento dell'infrastruttura in questo contesto ha richiesto un'attenta progettazione e ha reso l'esecuzione delle opere particolarmente impegnativa, sia sotto il profilo progettuale sia realizzativo.

All'interno della camera è stato installato un gruppo di sovrappressione composto da due pompe, complete della relativa elettronica di comando, con lo scopo di garantire un adeguato livello di pressione nella rete e assicurare la corretta alimentazione delle utenze situate a monte. A completamento dell'infrastruttura tecnica sono stati inoltre installati un sistema di deumidificazione e un impianto di illuminazione.

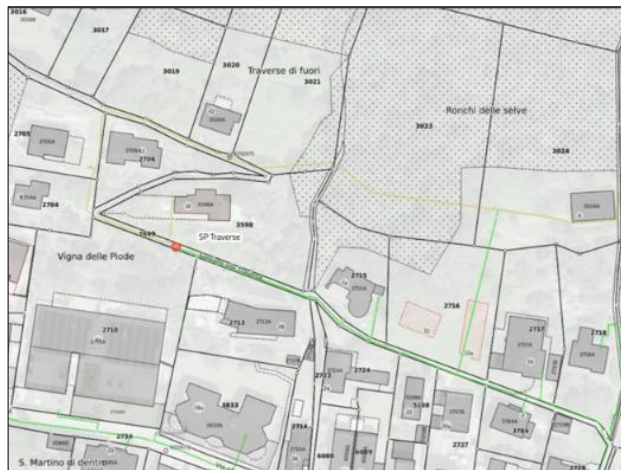
Dati tecnici principali dell'impianto:

- Pressione in entrata (rete Locarno): varia tra 2 e 5bar
- Pressione in rete dopo le pompe: 8.5bar
- Portata per pompa: 40 – 80 l/min
- Portata massima prevista: 130 l/min
- Potenza pompe: 2 x P=2.2kW

A completamento dell'intervento è stato integrato un sistema di teleallarme, che consente il monitoraggio in tempo reale e la trasmissione tempestiva di segnalazioni relative a mancanza d'acqua, interruzioni di corrente, malfunzionamenti dell'impianto e consumi anomali. Ciò permette una gestione più efficiente dell'infrastruttura e una maggiore rapidità di intervento da parte degli operatori.

Grazie alla realizzazione della nuova stazione di pompaggio, le utenze situate a monte dispongono ora di una maggiore sicurezza di approvvigionamento e di condizioni di esercizio migliorate, risultando collegate in modo stabile alla rete principale della Città di Locarno.

Dal punto di vista economico, il costo complessivo dell'intervento ammonta a 140'000.00 franchi IVA esclusa.



## 4.4 Diversi

### 4.4.1 Nuovo sistema GIS (Geographic Information System)

Nel contesto del processo di trasformazione istituzionale che ha portato alla costituzione di Locarnese Ente Acqua (LEA), si è reso necessario un aggiornamento complessivo del sistema informatico aziendale. In tale ambito, è stata colta l'opportunità per analizzare anche gli applicativi GIS in uso, caratterizzati da vincoli legati alle licenze e da una consultazione fortemente limitata al di fuori della rete aziendale, essendo accessibili unicamente tramite intranet.

A seguito di un processo di valutazione, svolto con il supporto di una ditta specializzata, si è deciso di migrare l'intero sistema verso soluzioni open source, procedendo alla sostituzione degli applicativi esistenti e alla migrazione completa dei dati. Il nuovo sistema non è vincolato da licenze e consente un utilizzo più flessibile ed economicamente sostenibile. Inoltre, la piattaforma webGIS è ora accessibile via internet, permettendo agli utenti autorizzati di accedere ai dati tramite credenziali, senza la necessità di connessioni VPN, garantendo al contempo standard di sicurezza equivalenti al sistema precedentemente in uso.

Il sistema webGIS è stato concepito con l'obiettivo di mettere a disposizione dei Comuni uno strumento in grado di garantire una gestione centralizzata delle proprie infrastrutture. La piattaforma consente infatti di definire in modo puntuale i livelli di accesso ai dati, permettendo al proprietario di stabilire il grado di dettaglio consultabile da soggetti terzi, favorendo al contempo una condivisione controllata e sicura delle informazioni.

In questa prospettiva, il sistema non si limita alla sola consultazione, ma integra anche funzionalità operative per la gestione delle infrastrutture, includendo sia le attività di manutenzione preventiva e programmata, sia gli interventi puntuali. L'obiettivo è quello di disporre di un ambiente unico e coerente, in grado di supportare una gestione efficiente e strutturata degli asset, contribuendo alla loro valorizzazione nel tempo.

La piattaforma risulta inoltre compatibile con l'applicativo POLIS, ampiamente utilizzato dagli uffici tecnici per la gestione delle domande di costruzione. Parallelamente, sempre con il supporto di partner esterni, LEA ha avviato lo sviluppo di un modulo dedicato alla gestione delle manutenzioni, integrato nel sistema GIS. Questo strumento consentirà di consultare in modo centralizzato i dati relativi alle infrastrutture e di pianificare e gestire le attività manutentive in maniera più efficiente e intuitiva.

A titolo esemplificativo, si riporta di seguito una schermata del sistema webGIS, al fine di fornire una migliore comprensione della struttura e delle funzionalità della piattaforma. Inoltre, è possibile accedere ad una versione dimostrativa del sistema tramite il seguente collegamento web, che consente la consultazione dei dati disponibili senza necessità di autenticazione.

The screenshot displays the LEA webGIS interface. On the left, a sidebar shows a tree view of data categories under 'Infra', including 'Acquedotto', 'Cavo', 'Punto', 'Condotta', 'Costruzione Speciale', 'Diversi', 'Installazione', 'Protezione', 'Canalizzazione Locarno', 'Geoservizi Federali e Cantionali', and 'fondi'. The main area is a map showing a street network with a selected pipe asset highlighted in blue. The right sidebar shows the 'Risultati' for the selected asset, 'Condotta (1)', with a table of details:

SIA	Geolocalizzazione	Punti di fuga	Ispersioni	Tubi Protezione	Osservazioni
<b>Documenti</b>					
Tipo	Condotta principale	Materiale	Poliuretano ad alta densità		
Qualità Acqua	Acqua potabile	Diametro Nominale	73.6		
Diametro Interno	73.6	Diametro Esterno	90		
Stato	In esercizio	Proprietà	Comunale		
Proprietario	LEA	Colibrazione	(0)		
Data Installazione	30.05.2006	Zona di Pressione	ZD1 Locarno		
Precisione	Preciso	Operatore	Rossini		
Pressione Ammissibile	PN16	Modello	PE 90		
Numero / Modello	PE 90	Lunghezza	2.62		

At the bottom right of the interface, there is a 'Scan & Explore' button and a QR code with the LEA logo.

## 5 Conclusione

L'anno 2025 ha rappresentato per LEA un ulteriore passo nel percorso di consolidamento operativo e strategico avviato con la costituzione dell'ente. Nel corso dell'esercizio, l'ente ha continuato a rafforzare i propri processi interni, consolidando al contempo la gestione tecnica, organizzativa e finanziaria. Grazie a una pianificazione coerente e a un'attenta gestione delle risorse, è stato possibile proseguire nel percorso di sviluppo infrastrutturale mantenendo un equilibrio complessivo del sistema.

Gli interventi realizzati nel corso dell'anno hanno contribuito al progressivo ammodernamento della rete e al miglioramento delle condizioni di esercizio, con benefici in termini di affidabilità e sicurezza dell'approvvigionamento. Parallelamente, il rafforzamento degli strumenti digitali, tra cui il sistema webGIS e il futuro sistema gestionale integrato basato su tecnologia SAP, rappresenta un elemento chiave per una gestione sempre più strutturata, efficiente e orientata alla valorizzazione degli asset.

### Progetti che proseguono

Nel corso del 2025 sono proseguiti i principali progetti strategici avviati negli anni precedenti, con particolare riferimento al nuovo impianto di captazione alla Morettina, che rappresenta un elemento centrale per la sicurezza dell'approvvigionamento idrico a scala locale e regionale. Per maggiori informazioni sul progetto e sullo stato di avanzamento dei lavori, è disponibile un sito dedicato consultabile al seguente indirizzo [www.pozziamorettina.ch](http://www.pozziamorettina.ch). Allo stesso tempo, l'attuazione del Piano Generale dell'Acquedotto (PGA), con un volume d'investimenti significativo sul medio-lungo periodo, richiederà un costante monitoraggio tecnico e finanziario.

In parallelo, proseguiranno gli interventi di rinnovo e potenziamento della rete esistente, con l'obiettivo di ridurre le perdite idriche, ottimizzare il funzionamento del sistema e garantire standard sempre più elevati di servizio.

### Sfide future

Il contesto in cui opera il settore idrico è caratterizzato da sfide sempre più complesse, in particolare legate ai cambiamenti climatici. La riduzione delle precipitazioni invernali sotto forma di neve, unita a temperature mediamente più elevate, comporta una diminuzione delle riserve naturali disponibili nei periodi primaverili ed estivi. Ciò rende necessario un approccio sempre più attento e proattivo nella gestione delle risorse idriche, in particolare per quanto riguarda le sorgenti e i sistemi di captazione.

Parallelamente, la crescente digitalizzazione delle infrastrutture e dei processi comporta nuove esigenze in materia di sicurezza delle informazioni. Gli aspetti legati alla protezione dei dati, in conformità con la Legge federale sulla protezione dei dati (LPD), e alla cybersicurezza assumono un ruolo sempre più centrale nella gestione di infrastrutture critiche come quelle idriche. In questo contesto, sarà fondamentale proseguire nel rafforzamento delle misure tecniche e organizzative, nonché nella formazione continua del personale.

In questo scenario, risulta inoltre fondamentale rafforzare le sinergie a livello regionale, promuovendo forme di collaborazione tra enti e comuni e modelli di gestione integrata delle risorse. Una rete idrica sempre più interconnessa e coordinata rappresenta un elemento chiave per garantire resilienza e sicurezza nel lungo periodo.

### Sviluppo della rete anatermica

Tra le prospettive di sviluppo, prosegue l'analisi legata alla realizzazione di una rete anatermica, basata sull'utilizzo dell'acqua di falda come fonte energetica. Questo progetto rappresenta un'opportunità strategica per ampliare il perimetro di attività dell'ente, contribuendo alla transizione energetica e alla riduzione delle emissioni di CO<sub>2</sub>. L'adozione di tali soluzioni potrà offrire nel tempo nuove opportunità per il territorio, integrando il servizio idrico con applicazioni energetiche innovative.

### Comunicazione e didattica

Nel corso del 2025 è stata ulteriormente rafforzata l'attenzione verso la comunicazione e la trasparenza nei confronti della popolazione. Strumenti digitali e nuove modalità di accesso ai dati contribuiscono a rendere più accessibili le informazioni e a favorire una maggiore consapevolezza sull'importanza della gestione della risorsa idrica.

Parallelamente, proseguono le attività di sensibilizzazione e formazione, in particolare nelle scuole, con l'obiettivo di promuovere una cultura dell'acqua responsabile e sostenibile. Queste iniziative rappresentano un elemento fondamentale per rafforzare il legame tra l'ente e la comunità.

### **Formazione e valorizzazione del personale**

Il mercato del lavoro continua a presentare sfide significative nel reperimento di personale qualificato, in particolare nei settori tecnici. In questo contesto, LEA è chiamata a rafforzare le proprie politiche di attrattività e fidelizzazione, riconoscendo nel capitale umano un elemento strategico per il funzionamento e lo sviluppo dell'ente.

Oltre agli aspetti organizzativi e alle condizioni di lavoro, risulta centrale garantire un livello retributivo competitivo rispetto al mercato, quale fattore determinante per attrarre e trattenere collaboratori qualificati. In assenza di tali condizioni, il rischio è rappresentato sia dalla difficoltà di reclutamento, sia dalla perdita di competenze interne, con impatti diretti sulla continuità operativa.

In questo contesto, il Consiglio Direttivo ha avviato un'analisi approfondita di diversi scenari e possibili soluzioni volte a rafforzare l'attrattività dell'ente e a garantire la sostenibilità organizzativa nel medio-lungo periodo. Qualora tali valutazioni evidenziassero vantaggi concreti e risultassero sostenibili sotto il profilo operativo, finanziario e strategico, le relative proposte saranno sottoposte al Municipio per le necessarie valutazioni e decisioni.

### **Conclusione finale**

Il 2025 si configura come un anno di consolidamento e progressivo sviluppo, nel quale LEA ha rafforzato le proprie basi operative e strategiche, proseguendo nel percorso di modernizzazione delle infrastrutture, digitalizzazione dei processi e rafforzamento della sicurezza delle informazioni. La stabilità del sistema, unita alla capacità di pianificazione e gestione, rappresenta un presupposto fondamentale per affrontare le sfide future.

Guardando ai prossimi anni, LEA sarà chiamata a garantire la sicurezza dell'approvvigionamento idrico, a proseguire nel rinnovamento della rete e a sviluppare ulteriormente strumenti innovativi di gestione, assicurando al contempo elevati standard in materia di protezione dei dati e cybersicurezza. In questo contesto, risulterà determinante affrontare in modo integrato le sfide ambientali, tecniche e organizzative, rafforzando al contempo le collaborazioni a livello regionale.

Un ruolo centrale continuerà ad essere svolto dal capitale umano, quale fattore chiave per il successo dell'ente. La capacità di attrarre, sviluppare e mantenere competenze adeguate rappresenterà un elemento determinante per garantire continuità e qualità del servizio.

Grazie a una visione strategica chiara e a un approccio orientato al lungo periodo, LEA si conferma quale attore di riferimento per la gestione della risorsa idrica sul territorio, con l'obiettivo di garantire un servizio sempre più affidabile, efficiente e sostenibile.

Con la massima stima.

Ing. Flavio Galgiani



Ing. Patrick Schmid




---

#### **Allegati**

- Bilancio al 31.12.2025
- Conto economico 2025
- Consuntivo degli investimenti 2025
- Allegato (nota integrativa)
- Rapporto di revisione del 21.04.2026

## Locarnese Ente Acqua - Locarno

## BILANCIO AL 31.12.2025

ATTIVI		Allegato	2 0 2 5		2 0 2 4	
			CHF		CHF	
<i>Liquidità</i>			7'569'782.43	28%	5'037'386.35	19%
Crediti da forniture e prestazioni verso terzi			258'941.77		318'940.33	
Crediti da forniture e prestazioni e altri crediti verso enti o persone vicine	1		5'501'056.55		9'126'747.76	
Altri crediti	2		13'833.95		73'033.45	
<i>Crediti</i>			5'773'832.27	22%	9'518'721.54	36%
<i>Scorte</i>			505'880.49	2%	471'433.30	2%
<i>Ratei e risconti attivi</i>			0.00	0%	5'162.00	0%
<b>ATTIVO CIRCOLANTE</b>			13'849'495.19	52%	15'032'703.19	57%
Immobilizzazioni materiali mobiliari	3		407'712.41		359'230.18	
Immobilizzazioni materiali immobiliari	4		12'003'192.17		10'644'770.44	
Immobilizzazioni immateriali	5		466'375.32		136'869.21	
<b>ATTIVO FISSO</b>			12'877'279.90	48%	11'140'869.83	43%
<b>TOTALE ATTIVI</b>			26'726'775.09	100%	26'173'573.02	100%
PASSIVI		Allegato	2 0 2 5		2 0 2 4	
			CHF		CHF	
Debiti per forniture e prestazioni verso terzi			173'316.00		412'553.00	
Altri debiti a breve termine	6		56'044.30		26'699.45	
Ratei e risconti passivi			29'450.05		23'109.50	
<b>CAPITALE DEI TERZI</b>			258'810.35	1%	462'361.95	2%
Capitale di dotazione			24'277'377.40		24'277'377.40	
Utili riportati			1'433'833.67		0.00	
<i>Utile d'esercizio</i>			756'753.67		1'433'833.67	
<b>CAPITALE PROPRIO</b>	7		26'467'964.74	99%	25'711'211.07	98%
<b>TOTALE PASSIVI</b>			26'726'775.09	100%	26'173'573.02	100%

## Locarnese Ente Acqua - Locarno

## CONTO ECONOMICO 2025

Allegato	2 0 2 5		2 0 2 4	
	CHF		CHF	
Ricavi da forniture e prestazioni	8	5'282'059.80	5'399'290.76	
Contributi per manifestazioni		45'350.25	0.00	
Perdite su debitori		(2'843.80)	(2'446.60)	
<b>RICAVI</b>		<b>5'324'566.25</b>	<b>5'396'844.16</b>	<b>100%</b>
Salari		1'663'101.35	1'604'132.95	
Indennità da assicurazioni sociali		(18'179.05)	(26'477.65)	
Costi delle assicurazioni sociali		362'548.25	369'488.00	
Altri costi del personale		30'483.15	22'980.70	
<i>Costi del personale</i>		<i>2'037'953.70</i>	<i>1'970'124.00</i>	<i>38%</i>
Affitto		150'000.60	125'554.05	
Manutenzioni		719'626.46	564'924.84	
Costi autoveicoli		46'442.90	34'508.50	
Assicurazioni		55'659.60	73'349.50	
Energia elettrica e termica, acqua		386'426.55	706'668.60	
Materiale di consumo		10'862.90	33'434.10	
Tasse e contributi		111'468.10	103'291.85	
Costi amministrativi		197'480.75	204'958.70	
Consulenze		155'264.75	104'404.25	
Costi di pubblicità e rappresentanza		19'897.70	14'943.45	
Costi per manifestazioni		40'662.70	0.00	
Altri costi d'esercizio		69'037.00	42'065.45	
Ammortamenti		567'091.41	440'767.11	
<i>Altri costi d'esercizio</i>		<i>2'529'921.42</i>	<i>2'448'870.40</i>	<i>48%</i>
<b>COSTI D'ESERCIZIO</b>		<b>4'567'875.12</b>	<b>4'418'994.40</b>	<b>86%</b>
<b>RISULTATO D'ESERCIZIO (EBIT)</b>		<b>756'691.13</b>	<b>977'849.76</b>	<b>14%</b>
Costi per interessi bancari		(19.30)	0.00	
Ricavi finanziari		81.84	119.59	
<i>Risultato gestione finanziaria</i>		<i>62.54</i>	<i>119.59</i>	<i>0%</i>
Ricavi straordinari	9	0.00	455'864.32	
<i>Risultato operazioni straordinarie</i>		<i>0.00</i>	<i>455'864.32</i>	<i>8%</i>
<b>UTILE D'ESERCIZIO</b>		<b>756'753.67</b>	<b>1'433'833.67</b>	<b>14%</b>

## Locarnese Ente Acqua - Locarno

---

### ALLEGATO AL CONTO ANNUALE 2025

#### **Principi contabili**

##### **Generale**

Locarnese Ente Acqua è un ente autonomo di diritto comunale ai sensi dell'art. 193c della Legge organica comunale (LOC), con sede a Locarno.

Come prescritto dall'art. 7 cpv. 1 dello Statuto, questo conto annuale è stato allestito in conformità alle disposizioni legali svizzere sulla contabilità commerciale e sulla presentazione dei conti (32 esimo titolo del Codice delle Obbligazioni). I principali criteri di valutazione sono descritti di seguito.

##### **Crediti da forniture e prestazioni e altri crediti**

I crediti da forniture e prestazioni così come gli altri crediti sono iscritti al valore nominale dedotte le eventuali svalutazioni necessarie.

##### **Scorte**

Le scorte sono valutate al costo di acquisto dedotte le eventuali svalutazioni necessarie.

##### **Ricavi**

Le forniture vengono riconosciute come ricavo quando l'ente ha trasferito all'acquirente i rischi e i benefici del bene, rispettivamente i servizi quando sono stati effettuati.

##### **Immobilizzazioni materiali mobiliari**

Le immobilizzazioni materiali mobiliari sono iscritte al prezzo di costo, comprensivo dei costi direttamente attribuibili all'acquisto dei beni, al netto degli ammortamenti ed eventuali sussidi.

Gli ammortamenti sono calcolati utilizzando il metodo lineare.

##### **Immobilizzazioni materiali immobiliari**

Le immobilizzazioni materiali immobiliari sono iscritte al prezzo di costo, comprensivo dei costi direttamente attribuibili all'acquisto dei beni, al netto degli ammortamenti ed eventuali sussidi. I beni immobili, in applicazione alle disposizioni sui beni amministrativi di proprietà comunale, sono inalienabili senza il preventivo consenso del Consiglio comunale.

Gli ammortamenti per sono calcolati utilizzando il metodo lineare.

##### **Immobilizzazioni immateriali**

Le immobilizzazioni immateriali sono iscritte al prezzo di costo, comprensivo dei costi direttamente attribuibili all'acquisto dei beni, al netto degli ammortamenti ed eventuali sussidi.

Gli ammortamenti sono calcolati utilizzando il metodo lineare.

##### **Debiti per forniture e prestazioni**

I debiti per forniture e prestazioni così come gli altri debiti sono iscritti al loro valore nominale.

## Locarnese Ente Acqua - Locarno

### ALLEGATO AL CONTO ANNUALE 2025

#### **Informazioni relative a posizioni di bilancio e di conto economico**

##### **1. Crediti da forniture e prestazioni e altri crediti verso enti o persone vicine**

Si tratta esclusivamente di crediti per forniture e prestazioni e altri crediti verso la Città di Locarno.

##### **2. Altri crediti**

Si tratta esclusivamente del credito verso l'Amministrazione federale delle contribuzioni per il rendiconto IVA relativo al 4. trimestre 2025, rispettivamente 2024.

##### **3. Immobilizzazioni materiali mobiliari**

al 31 dicembre	2025	2024
Mobili e macchine d'ufficio	202'155.29	141'413.67
Arredo e attrezzi d'officina	6'103.53	7'120.79
Veicoli	199'453.59	210'695.72
<b>Totale</b>	<b>407'712.41</b>	<b>359'230.18</b>

Immobilizzazioni materiali mobiliari per un totale di CHF 309'970.70, già di proprietà dell'ex Azienda Acqua Potabile, sono stati trasferiti a Locarnese Ente Acqua al momento della costituzione in data 01.01.2024. Le aliquote di ammortamento applicate sul valore d'acquisto sono pari a 8 anni.

##### **4. Immobilizzazioni materiali immobiliari**

al 31 dicembre	2025	2024
Rete acquedotto Locarno	4'646'755.45	3'761'975.73
Rete acquedotto Muralto	1'858'430.70	1'711'080.69
Rete acquedotto Losone	4'751'705.93	4'383'468.07
Altre reti	247'697.22	261'321.70
Impianti acquedotti: manufatti e condotte	452'920.17	480'039.35
Strade e sentieri d'accesso	45'682.70	46'884.90
<b>Totale</b>	<b>12'003'192.17</b>	<b>10'644'770.44</b>

Immobilizzazioni materiali immobiliari per un totale di CHF 8'441'316.71, già di proprietà dell'ex Azienda Acqua Potabile, sono stati trasferiti a Locarnese Ente Acqua al momento della costituzione in data 01.01.2024. Su questi immobilizzi sono applicate aliquote di ammortamento sul valore di acquisto pari a 30 anni. Su tutte le altre immobilizzazioni materiali immobiliari, sono applicate aliquote di ammortamento sul valore d'acquisto pari a 40 anni.

##### **5. Immobilizzazioni immateriali**

al 31 dicembre	2025	2024
Piano generale acquedotto	75'936.27	101'248.36
Studi e progetti	390'439.05	35'620.85
<b>Totale</b>	<b>466'375.32</b>	<b>136'869.21</b>

Immobilizzazioni immateriali per un totale di CHF 127'290.45, già di proprietà dell'ex Azienda Acqua Potabile, sono stati trasferiti a Locarnese Ente Acqua al momento della costituzione in data 01.01.2024. Le aliquote di ammortamento applicate sul valore d'acquisto sono pari a 5 anni.

## Locarnese Ente Acqua - Locarno

### ALLEGATO AL CONTO ANNUALE 2025

#### 6. Altri debiti a breve termine

al 31 dicembre

	2025	2024
Debiti verso istituto di previdenza	26'288.05	0.00
Debiti verso assicurazioni sociali e organizzazioni paritetiche	29'756.25	26'699.45
<b>Totale</b>	<b>56'044.30</b>	<b>26'699.45</b>

#### 7. Capitale proprio

La Città di Locarno, conformemente all'art. 5 cpv. 2 dello Statuto, ha messo a disposizione di Locarnese Ente Acqua un capitale di dotazione senza interesse pari al capitale proprio dell'ex Azienda Acqua Potabile alla data della costituzione dell'Ente.

Secondo l'art. 6 dello Statuto, gli avanzi d'esercizio rimangono attribuiti all'Ente, incrementandone il capitale proprio. I disavanzi d'esercizio sono a carico dell'Ente e ne riducono il capitale proprio.

#### 8. Ricavi da forniture e prestazioni

	2025	2024
Ricavi da tassa di abbonamento	2'991'887.85	2'994'999.20
Ricavi da tassa di consumo	1'760'340.20	1'695'825.36
Ricavi da fornitura acqua temporanea	8'848.25	14'918.20
Ricavi da vendita acqua da altri enti	70'758.60	54'435.10
Ricavi da tassa di allacciamento	22'401.25	39'866.25
Ricavi da noleggio contatori	209'947.55	209'371.85
Ricavi per installazioni a terzi	199'254.45	359'897.90
Rimborso per spese esecutive	1'569.65	3'460.60
Altri ricavi	17'052.00	26'516.30
<b>Totale</b>	<b>5'282'059.80</b>	<b>5'399'290.76</b>

#### 9. Ricavi straordinari

I ricavi straordinari 2024 derivavano dallo scioglimento di riserve latenti sulla valutazione delle scorte dopo il trasferimento delle stesse dall'ex Azienda Acqua Potabile a Locarnese Ente Acqua.

#### Altre informazioni

##### Posti di lavoro a tempo pieno

Il numero dei posti di lavoro a tempo pieno in media annua non supera le 50 unità.

##### Impegni derivanti da contratti affitto

Gli impegni derivanti da contratti di affitto, che non scadono o che non possono essere disdetti nei prossimi 12 mesi, presentano la seguente struttura delle scadenze:

al 31 dicembre	2025	2024
Scadenza fino a 1 anno	81'600.00	81'600.00
Scadenza da 1 a 5 anni	306'000.00	326'400.00
Scadenza oltre i 5 anni	-	61'200.00
<b>Totale</b>	<b>387'600.00</b>	<b>469'200.00</b>

##### Eventi successivi alla data di chiusura del bilancio

Non vi sono stati eventi successivi alla data di chiusura del bilancio



CONSUNTIVO SECONDO LA CLASSIFICAZIONE ISTITUZIONALE = FUNZIONALE  
PER L'ANNO 2025

LEA	
Pagina	6

1	Locarnese Ente Acqua	CONSUNTIVO 2025		PREVENTIVO 2025	CONSUNTIVO 2024
		SPESE	RICAVI		
<b>100</b>	<b>Locarnese Ente Acqua</b>				
<b>3</b>	<b>Spese correnti</b>				
342.00	Acquisto acqua da terzi	3'562.70		10'000.00	7'121.30
342.10	Acquisto materiale di consumo	10'862.90		25'000.00	33'434.10
345.01	Consumo energia elettrica	382'863.85		450'000.00	695'603.30
345.02	Consumo energia termica	0.00		0.00	3'944.00
350.00	Salari personale in organico	1'590'200.35		1'790'000.00	1'592'051.00
350.01	Salari personale ausiliario	0.00		5'000.00	0.00
350.02	Salari personale straordinario	60'433.75		50'000.00	0.00
350.10	Indennità di picchetto	11'800.00		13'000.00	11'425.00
350.11	Indennità prestazioni fuori orario	667.25		2'500.00	656.95
353.02	Rimborsi assicurazione infortuni	-18'111.55		0.00	-11'182.20
353.03	Rimborsi IPG, servizio militare, PC e maternità	-67.50		0.00	-112.90
353.04	Rimborsi assicurazione malattia	0.00		0.00	-15'182.55
357.01	Contributi AVS, AI, IPG, AD e AF	133'404.90		143'000.00	123'621.55
357.02	Contributi Cassa Pensione	187'776.40		208'000.00	192'072.55
357.04	Contributi assicurazione infortuni (LAINF)	29'026.90		22'000.00	32'917.10
357.05	Contributi assicurazione malattia (AIGM)	12'340.05		33'000.00	20'876.80
358.01	Costi di abbigliamento	7'786.10		20'000.00	7'975.65
358.02	Costi di formazione	12'789.60		15'000.00	1'000.00
358.05	Indennità di trasferta e rimborso spese diverse	3'882.25		8'000.00	3'720.00
358.10	Altri costi per il personale	6'025.20		25'000.00	10'285.05
360.00	Affitto locali	150'000.60		155'000.00	125'554.05
361.10	Manutenzione rete Locarno	121'819.65		150'000.00	137'726.45
361.11	Manutenzione rete Muralto	11'339.93		20'000.00	132.38
361.12	Manutenzione rete Losone	61'874.03		80'000.00	60'226.15
361.20	Manutenzione impianti di captazione acqua	42'795.80		100'000.00	4'267.50
361.21	Manutenzione impianti acquedotti diversi	135'263.20		250'000.00	124'278.06
361.30	Manutenzione arredo, attrezzi e macchinari	100'497.70		120'000.00	63'618.05



CONSUNTIVO SECONDO LA CLASSIFICAZIONE ISTITUZIONALE = FUNZIONALE  
PER L'ANNO 2025

LEA	
Pagina	7

1	Locarnese Ente Acqua	CONSUNTIVO 2025		PREVENTIVO 2025	CONSUNTIVO 2024
		SPESE	RICAVI		
<b>100</b>	<b>Locarnese Ente Acqua</b>				
<b>3</b>	<b>Spese correnti</b>				
361.50	Manutenzione contatori	246'036.15		250'000.00	174'676.25
361.90	Costi leasing/noleggio attrezzi e macchinari	0.00		2'000.00	0.00
362.00	Costi riparazioni veicoli	21'705.10		15'000.00	16'081.45
362.10	Costi carburante	10'301.00		20'000.00	11'858.25
362.20	Assicurazione veicoli ed imposte di circolazione	14'436.80		14'000.00	6'568.80
363.00	Assicurazioni RC	17'137.10		22'000.00	35'388.45
363.01	Assicurazione stabili	749.80		1'000.00	25'801.85
363.02	Assicurazione cose	37'772.70		40'000.00	12'159.20
363.03	Assicurazioni diverse	9'689.70		6'500.00	0.00
364.00	Contributi e tasse per associazioni	14'283.25		15'000.00	14'283.25
364.01	Contributi di solidarietà	30'000.00		35'000.00	28'000.00
364.02	Contributo acquedotto Val Pesta	57'495.15		50'000.00	61'008.60
364.91	Costi per progetto "Gocce di Conoscenza"	40'662.70		0.00	0.00
365.00	Costi per materiale d'ufficio	3'879.70		20'000.00	10'523.25
365.10	Costi telefonici	9'335.40		15'000.00	15'336.05
365.11	Costi postali e CCP	9'851.60		15'000.00	12'113.25
365.20	Costi per prestazioni amministrazione comunale	130'000.00		130'000.00	162'000.00
365.40	Costi Consiglio direttivo	12'360.00		25'000.00	0.00
365.50	Costi procedure incasso e UEF	2'733.40		5'000.00	4'986.15
365.70	Consulenze in ambito informatico	10'066.65		15'000.00	29'290.70
365.71	Costo infrastruttura e licenze informatica	29'320.65		50'000.00	0.00
365.94	Consulenze diverse	145'198.10		150'000.00	75'113.55
366.00	Annunci e inserzioni	4'134.00		10'000.00	3'352.65
366.40	Spese di rappresentanza	4'603.15		20'000.00	4'835.75
366.70	Manifestazioni diverse	11'160.55		50'000.00	6'755.05
367.00	Spese per analisi di laboratorio	55'119.40		50'000.00	33'948.45
367.09	Altri costi d'esercizio	13'917.60		10'000.00	8'117.00



CONSUNTIVO SECONDO LA CLASSIFICAZIONE ISTITUZIONALE = FUNZIONALE  
PER L'ANNO 2025

LEA	
Pagina	8

1	Locarnese Ente Acqua	CONSUNTIVO 2025		PREVENTIVO 2025	CONSUNTIVO 2024
		SPESE	RICAVI		
100	<b>Locarnese Ente Acqua</b>				
3	<b>Spese correnti</b>				
368.00	Ammortamento VR sostanza AAP al 31.12.2023	345'581.21		0.00	345'586.21
368.20	Ammortamenti attivi mobiliari	34'492.45		0.00	19'277.40
368.40	Ammortamenti impianti acquedotto	2'900.70		550'000.00	3'271.45
368.60	Ammortamenti rete acquedotto	107'940.55		0.00	63'872.85
368.90	Ammortamenti immobilizzazioni immateriali	76'176.50		0.00	8'759.20
369.00	Interessi bancari	19.30		0.00	0.00
369.50	Ricavi da interessi bancari e postali	-81.84		0.00	-119.59
4	<b>Ricavi da forniture e prestazioni</b>				
430.00	Ricavi da tassa di abbonamento		2'991'887.85	2'900'000.00	2'994'999.20
430.10	Ricavi da tassa di consumo		1'760'340.20	1'750'000.00	1'695'825.36
430.20	Ricavi da fornitura acqua temporanea		8'848.25	25'000.00	14'918.20
430.21	Ricavi da vendita acqua da altri enti		70'758.60	150'000.00	54'435.10
434.00	Ricavi da tassa di allacciamento		22'401.25	50'000.00	39'866.25
434.10	Ricavi da noleggio contatori		209'947.55	205'000.00	209'371.85
436.00	Ricavi per installazioni a terzi		199'254.45	250'000.00	359'897.90
436.10	Rimborso per spese esecutive		1'569.65	5'000.00	3'460.60
436.90	Altri ricavi		17'052.00	20'000.00	26'516.30
436.91	Contributi per progetto "Gocce di Conoscenza"		45'350.25	0.00	0.00
438.50	Perdite su debitori		-2'843.80	-5'000.00	-2'446.60
485.90	Altri ricavi straordinari		0.00	0.00	455'864.32
	<b>Totale RICAVI</b>		<b>5'324'566.25</b>	<b>5'350'000.00</b>	<b>5'852'708.48</b>
	<b>Totale SPESE</b>	<b>4'567'812.58</b>		<b>5'280'000.00</b>	<b>4'418'874.81</b>
	<b>SALDO</b>	<b>756'753.67</b>		<b>-70'000.00</b>	<b>-1'433'833.67</b>



**CONSUNTIVO DETTAGLIATO DEGLI INVESTIMENTI**  
**Controllo dei crediti - anno 2025**

LEA	
Pagina	1

N° conto	Descrizione	Data chiuso	Data votato Scadenza	Imp.votato Messaggio	Importo votato totale	Consuntivi	2025	Consuntivo totale	Rimanenza (-) Sorpasso (+)
							Consuntivo Preventivo		
<b>USCITE PER INVESTIMENTI IN BENI AMMINISTRATIVI</b>									
501.005 100	10.10.02:003 - Via ai Molini progetto:2020-0045				890'000.00	136'029.60	237'893.04	373'922.64	-516'077.36
501.006 100	10.10.01:003 - Nodo debarcadere Locarno progetto:2020-0110				433'521.00	77'745.43	89'321.02	167'066.45	-266'454.55
501.008 100	10.10.03:001 - Via GG Nessi - Collegiata - Municipio - Franscini progetto:2021-0090	31-12-25			565'000.00	296'763.95	55'328.26	352'092.21	-212'907.79
501.009 100	10.10.02:004 - Via Migioime progetto:2021-0109				280'000.00	165'634.42	27'884.01	193'518.43	-86'481.57
501.012 100	10.10.01:007 - Via Canevascini Locarno progetto: 2022-0080				181'000.00	0.00	65'838.64	65'838.64	-115'161.36
501.015 100	10.10.01:009 - Via Vecchio Porto - Monda di Sciatt - Sassariente a Locarno progetto: 2024-0027				452'000.00	300'389.03	103'991.35	404'380.38	-47'619.62
501.016 100	10.10.01:010 - Via Romerio Locarno progetto: 2023-0004	31-12-25			170'000.00	49'908.18	28'197.85	78'106.03	-91'893.97
501.019 100	10.10.02:006 - Via Pisone a Losone progetto: 2024-0018	31-12-25			220'000.00	128'089.18	47'016.60	175'105.78	-44'894.22
501.020 100	10.10.03:003 - Via dei Fiori a Muralto progetto: 2024-0043				145'000.00	62'695.17	0.00	62'695.17	-82'304.83
501.021 100	10.10.01:011 - Via della Posta a Locarno progetto: 2024-0019	31-12-25			115'000.00	50'482.31	17'300.15	67'782.46	-47'217.54
501.022 100	10.10.01:012 - Via del Tiglio progetto: 2021-0060	31-12-25			431'000.00	3'411.55	241'700.90	245'112.45	-185'887.55
501.023 100	10.10.01:013 - Condotta sentiero Traverse progetto: 2018-0015				90'000.00	0.00	76'207.57	76'207.57	-13'792.43



## CONSUNTIVO DETTAGLIATO DEGLI INVESTIMENTI

### Controllo dei crediti - anno 2025

LEA	
Pagina	2

N° conto	Descrizione	Data chiuso	Data votato Scadenza	Imp.votato Messaggio	Importo votato totale	Consuntivi	2025	Consuntivo totale	Rimanenza (-) Sorpasso (+)
							Consuntivo Preventivo		
<b>501.024</b> <b>100</b>	10.10.01:014 - Sentiero delle Vigne (scala) progetto: 2021-0060	31-12-25			90'000.00	0.00	72'179.06	72'179.06	-17'820.94
<b>501.025</b> <b>100</b>	10.10.03:004 - Via delle Palme e Via al Sasso progetto: 2025-006	31-12-25			135'000.00	0.00	152'844.51	152'844.51	17'844.51
<b>501.026</b> <b>100</b>	10.10.02:007 - Via Gaggioli a Losone progetto: 2025-0005				120'000.00	0.00	77'801.85	77'801.85	-42'198.15
<b>501.027</b> <b>100</b>	10.10.02:008 - Salita Ciani Losone progetto: 2020-0077				75'000.00	0.00	30'921.39	30'921.39	-44'078.61
<b>501.028</b> <b>100</b>	10.10.01:015 - Via Serafino Balestra a Locarno progetto: 2024-0042	31-12-25			130'000.00	0.00	70'510.27	70'510.27	-59'489.73
<b>501.029</b> <b>100</b>	10.10.01:016 - Via ai Pontini Locarno Piano progetto: 2022-0017				370'000.00	0.00	102'731.83	102'731.83	-267'268.17
<b>501.030</b> <b>100</b>	10.10.01:017 - Via della Pace progetto: 2022-0028				200'000.00	0.00	130'974.61	130'974.61	-69'025.39
<b>501.031</b> <b>100</b>	10.10.02:009 - Via Emmaus a Losone progetto: 2023-0079				153'700.00	0.00	14'202.31	14'202.31	-139'497.69
<b>501.032</b> <b>100</b>	10.10.02:010 - Via Gratello e Via Pezza Venerdì Losone progetto: 2025-0007				230'000.00	0.00	86'993.06	86'993.06	-143'006.94
<b>501.033</b> <b>100</b>	10.10.01:018 - Via Santa Caterina Locarno progetto: 2025-0044				47'000.00	0.00	26'547.50	26'547.50	-20'452.50
<b>501.034</b> <b>100</b>	10.10.02:011 - Via dei Pioppi Losone progetto: 2025-0052	31-12-25			90'000.00	0.00	2'167.77	2'167.77	-87'832.23
<b>501.035</b> <b>100</b>	10.10.02:012 - Scalinata salita Bruglio Losone progetto: 2025-0046				105'000.00	0.00	2'530.33	2'530.33	-102'469.67



## CONSUNTIVO DETTAGLIATO DEGLI INVESTIMENTI

### Controllo dei crediti - anno 2025

LEA	
Pagina	3

N° conto	Descrizione	Data chiuso	Data votato Scadenza	Imp.votato Messaggio	Importo votato totale	Consuntivi	2025	Consuntivo totale	Rimanenza (-) Sorpasso (+)
							Consuntivo Preventivo		
<b>501.036</b> 100	10.10.01:019 - Sentiero al Roccolo Locarno progetto: 2025-0059				100'000.00	0.00	1'621.18	1'621.18	-98'378.82
<b>502.001</b> 100	10.11.00:001 - Progetto indagini studio Ammann progetto:2018-0013				20'000.00	0.00	0.00	0.00	-20'000.00
<b>502.002</b> 100	10.11.00:002 - PZ Morettina mandati di progettazione fase 1 progetto:2021-0050				406'200.00	110'652.15	233'668.65	344'320.80	-61'879.20
<b>502.004</b> 100	10.11.00:004 - Comparto Cusorina - fase 1 progetto:2023-0033				45'500.00	20'205.60	1'167.15	21'372.75	-24'127.25
<b>502.005</b> 100	10.11.00:005 - Passerella sulla melezza progetto: 2024-0020				55'000.00	48'087.10	0.00	48'087.10	-6'912.90
<b>502.006</b> 100	10.11.00:006 - Rete anatermica Città Vecchia Locarno progetto: 2022-0045				151'385.00	24'468.05	44'586.20	69'054.25	-82'330.75
<b>502.007</b> 100	10.11.00:007 - Stazione di pompaggio Traverse progetto: 2018-0015	31-12-25			89'000.00	0.00	41'101.17	41'101.17	-47'898.83
<b>502.008</b> 100	10.11.00:008 - PZ Morettina-gestione neofite e lavori preparatori progetto: 2021-0050				1'501'070.20	0.00	53'552.60	53'552.60	-1'447'517.60
<b>503.001</b> 100	10.12.00:001 - ERP LEA - analisi processi e concorso progetto:2022-0073				75'000.00	19'328.00	45'000.00	64'328.00	-10'672.00
<b>503.002</b> 100	10.12.00:002 - Acquisto carrelli elevatori magazzino progetto: 2020-0116	11-03-25			40'000.00	33'000.00	0.00	33'000.00	-7'000.00
<b>503.004</b> 100	10.12.00:003 - Uffici stabile Posta progetto: 2023-0044	31-12-25			189'030.00	91'524.25	92'506.95	184'031.20	-4'998.80
<b>503.006</b> 100	10.12.00:004 - Acquisto veicoli 2024-2027 progetto: 2024-0050				173'580.00	29'694.75	29'213.70	58'908.45	-114'671.55



**CONSUNTIVO DETTAGLIATO DEGLI INVESTIMENTI**  
**Controllo dei crediti - anno 2025**

LEA	
Pagina	4

N° conto	Descrizione	Data chiuso	Data votato Scadenza	Imp.votato Messaggio	Importo votato totale	Consuntivi	2025	Consuntivo totale	Rimanenza (-) Sorpasso (+)
							Consuntivo Preventivo		
<b>Totale</b>					8'563'986.20	1'648'108.72	2'303'501.48 0.00	3'951'610.20	-4'612'376.00



**CONSUNTIVO DETTAGLIATO DEGLI INVESTIMENTI**  
**Controllo dei crediti - anno 2025**

LEA	
Pagina	5

N° conto	Descrizione	Data chiuso	Data votato Scadenza	Imp.votato Messaggio	Importo votato totale	Consuntivi	2025	Consuntivo totale	Rimanenza (-) Sorpasso (+)
							Consuntivo Preventivo		
<b>ENTRATE PER INVESTIMENTI IN BENI AMMINISTRATIVI</b>									
669.200	Sussidi LAppri per opere Piano Cantonale				0.00	0.00	0.00	0.00	0.00
100	Approvvigionamento Idrico (PCAI)								
<b>Totale</b>					<b>0.00</b>	<b>0.00</b>	<b>0.00</b> <b>0.00</b>	<b>0.00</b>	<b>0.00</b>

Relazione dell'ufficio di revisione  
Esercizio 2025

**LOCARNESE ENTE ACQUA**

Relazione dell'Ufficio di revisione  
sulla revisione limitata al  
Consiglio direttivo di  
Locarnese Ente Acqua  
6601 Locarno

Muralto, 21 aprile 2026 / GG/CD / 2

In qualità di Ufficio di revisione abbiamo svolto la revisione del conto annuale (bilancio, conto economico e allegato) di Locarnese Ente Acqua per l'esercizio chiuso al 31 dicembre 2025.

Il Consiglio direttivo è responsabile dell'allestimento del conto annuale, mentre il nostro compito consiste nella sua revisione. Confermiamo di adempiere i requisiti legali relativi all'abilitazione professionale e all'indipendenza.

La nostra revisione è stata svolta conformemente allo Standard svizzero sulla revisione limitata, il quale richiede di pianificare e svolgere la revisione in maniera tale che anomalie significative nel conto annuale possano essere identificate. Una revisione limitata consiste essenzialmente nello svolgere interrogazioni e procedure di verifica analitiche come pure, a seconda delle circostanze, adeguate verifiche di dettaglio della documentazione disponibile presso l'azienda sottoposta a revisione. Per contro, la verifica dei processi aziendali e del sistema di controllo interno, come pure interrogazioni e altre procedure miranti all'identificazione di atti illeciti o altre violazioni di disposizioni legali, sono escluse da questa revisione.

Sulla base della nostra revisione non abbiamo rilevato fatti che ci possano fare ritenere che il conto annuale non sia conforme alle disposizioni legali svizzere e statutarie.

Multirevisioni SA

Gianni Gnesa

*Perito revisore abilitato*

Revisore responsabile

*Caterina Del Miglio*  
Caterina Del Miglio

*Revisore abilitato*

Allegato: - conto annuale

## Locarnese Ente Acqua - Locarno

## BILANCIO AL 31.12.2025

ATTIVI		Allegato	2025		2024	
			CHF		CHF	
<i>Liquidità</i>			7'569'782.43	28%	5'037'386.35	19%
Crediti da forniture e prestazioni verso terzi			258'941.77		318'940.33	
Crediti da forniture e prestazioni e altri crediti verso enti o persone vicine	1		5'501'056.55		9'126'747.76	
Altri crediti	2		13'833.95		73'033.45	
<i>Crediti</i>			5'773'832.27	22%	9'518'721.54	36%
<i>Scorte</i>			505'880.49	2%	471'433.30	2%
<i>Ratei e risconti attivi</i>			0.00	0%	5'162.00	0%
<b>ATTIVO CIRCOLANTE</b>			13'849'495.19	52%	15'032'703.19	57%
Immobilizzazioni materiali mobiliari	3		407'712.41		359'230.18	
Immobilizzazioni materiali immobiliari	4		12'003'192.17		10'644'770.44	
Immobilizzazioni immateriali	5		466'375.32		136'869.21	
<b>ATTIVO FISSO</b>			12'877'279.90	48%	11'140'869.83	43%
<b>TOTALE ATTIVI</b>			26'726'775.09	100%	26'173'573.02	100%
PASSIVI		Allegato	2025		2024	
			CHF		CHF	
Debiti per forniture e prestazioni verso terzi			173'316.00		412'553.00	
Altri debiti a breve termine	6		56'044.30		26'699.45	
Ratei e risconti passivi			29'450.05		23'109.50	
<b>CAPITALE DEI TERZI</b>			258'810.35	1%	462'361.95	2%
Capitale di dotazione			24'277'377.40		24'277'377.40	
Utili riportati			1'433'833.67		0.00	
<i>Utile d'esercizio</i>			756'753.67		1'433'833.67	
<b>CAPITALE PROPRIO</b>	7		26'467'964.74	99%	25'711'211.07	98%
<b>TOTALE PASSIVI</b>			26'726'775.09	100%	26'173'573.02	100%

## Locarnese Ente Acqua - Locarno

## CONTO ECONOMICO 2025

	Allegato	2 0 2 5		2 0 2 4	
		CHF		CHF	
Ricavi da forniture e prestazioni	8	5'282'059.80		5'399'290.76	
Contributi per manifestazioni		45'350.25		0.00	
Perdite su debitori		(2'843.80)		(2'446.60)	
<b>RICAVI</b>		<b>5'324'566.25</b>	<b>100%</b>	<b>5'396'844.16</b>	<b>100%</b>
Salari		1'663'101.35		1'604'132.95	
Indennità da assicurazioni sociali		(18'179.05)		(26'477.65)	
Costi delle assicurazioni sociali		362'548.25		369'488.00	
Altri costi del personale		30'483.15		22'980.70	
<i>Costi del personale</i>		<i>2'037'953.70</i>	<i>38%</i>	<i>1'970'124.00</i>	<i>37%</i>
Affitto		150'000.60		125'554.05	
Manutenzioni		719'626.46		564'924.84	
Costi autoveicoli		46'442.90		34'508.50	
Assicurazioni		55'659.60		73'349.50	
Energia elettrica e termica, acqua		386'426.55		706'668.60	
Materiale di consumo		10'862.90		33'434.10	
Tasse e contributi		111'468.10		103'291.85	
Costi amministrativi		197'480.75		204'958.70	
Consulenze		155'264.75		104'404.25	
Costi di pubblicità e rappresentanza		19'897.70		14'943.45	
Costi per manifestazioni		40'662.70		0.00	
Altri costi d'esercizio		69'037.00		42'065.45	
Ammortamenti		567'091.41		440'767.11	
<i>Altri costi d'esercizio</i>		<i>2'529'921.42</i>	<i>48%</i>	<i>2'448'870.40</i>	<i>45%</i>
<b>COSTI D'ESERCIZIO</b>		<b>4'567'875.12</b>	<b>86%</b>	<b>4'418'994.40</b>	<b>82%</b>
<b>RISULTATO D'ESERCIZIO (EBIT)</b>		<b>756'691.13</b>	<b>14%</b>	<b>977'849.76</b>	<b>18%</b>
Costi per interessi bancari		(19.30)		0.00	
Ricavi finanziari		81.84		119.59	
<i>Risultato gestione finanziaria</i>		<i>62.54</i>	<i>0%</i>	<i>119.59</i>	<i>0%</i>
Ricavi straordinari	9	0.00		455'864.32	
<i>Risultato operazioni straordinarie</i>		<i>0.00</i>	<i>0%</i>	<i>455'864.32</i>	<i>8%</i>
<b>UTILE D'ESERCIZIO</b>		<b>756'753.67</b>	<b>14%</b>	<b>1'433'833.67</b>	<b>27%</b>

## Locarnese Ente Acqua - Locarno

---

### ALLEGATO AL CONTO ANNUALE 2025

#### **Principi contabili**

##### **Generale**

Locarnese Ente Acqua è un ente autonomo di diritto comunale ai sensi dell'art. 193c della Legge organica comunale (LOC), con sede a Locarno.

Come prescritto dall'art. 7 cpv. 1 dello Statuto, questo conto annuale è stato allestito in conformità alle disposizioni legali svizzere sulla contabilità commerciale e sulla presentazione dei conti (32 esimo titolo del Codice delle Obbligazioni). I principali criteri di valutazione sono descritti di seguito.

##### **Crediti da forniture e prestazioni e altri crediti**

I crediti da forniture e prestazioni così come gli altri crediti sono iscritti al valore nominale dedotte le eventuali svalutazioni necessarie.

##### **Scorte**

Le scorte sono valutate al costo di acquisto dedotte le eventuali svalutazioni necessarie.

##### **Ricavi**

Le forniture vengono riconosciute come ricavo quando l'ente ha trasferito all'acquirente i rischi e i benefici del bene, rispettivamente i servizi quando sono stati effettuati.

##### **Immobilizzazioni materiali mobiliari**

Le immobilizzazioni materiali mobiliari sono iscritte al prezzo di costo, comprensivo dei costi direttamente attribuibili all'acquisto dei beni, al netto degli ammortamenti ed eventuali sussidi.

Gli ammortamenti sono calcolati utilizzando il metodo lineare.

##### **Immobilizzazioni materiali immobiliari**

Le immobilizzazioni materiali immobiliari sono iscritte al prezzo di costo, comprensivo dei costi direttamente attribuibili all'acquisto dei beni, al netto degli ammortamenti ed eventuali sussidi. I beni immobili, in applicazione alle disposizioni sui beni amministrativi di proprietà comunale, sono inalienabili senza il preventivo consenso del Consiglio comunale.

Gli ammortamenti per sono calcolati utilizzando il metodo lineare.

##### **Immobilizzazioni immateriali**

Le immobilizzazioni immateriali sono iscritte al prezzo di costo, comprensivo dei costi direttamente attribuibili all'acquisto dei beni, al netto degli ammortamenti ed eventuali sussidi.

Gli ammortamenti sono calcolati utilizzando il metodo lineare.

##### **Debiti per forniture e prestazioni**

I debiti per forniture e prestazioni così come gli altri debiti sono iscritti al loro valore nominale.

## Locarnese Ente Acqua - Locarno

### ALLEGATO AL CONTO ANNUALE 2025

#### **Informazioni relative a posizioni di bilancio e di conto economico**

##### **1. Crediti da forniture e prestazioni e altri crediti verso enti o persone vicine**

Si tratta esclusivamente di crediti per forniture e prestazioni e altri crediti verso la Città di Locarno.

##### **2. Altri crediti**

Si tratta esclusivamente del credito verso l'Amministrazione federale delle contribuzioni per il rendiconto IVA relativo al 4. trimestre 2025, rispettivamente 2024.

##### **3. Immobilizzazioni materiali mobiliari**

al 31 dicembre	2025	2024
Mobili e macchine d'ufficio	202'155.29	141'413.67
Arredo e attrezzi d'officina	6'103.53	7'120.79
Veicoli	199'453.59	210'695.72
<b>Totale</b>	<b>407'712.41</b>	<b>359'230.18</b>

Immobilizzazioni materiali mobiliari per un totale di CHF 309'970.70, già di proprietà dell'ex Azienda Acqua Potabile, sono stati trasferiti a Locarnese Ente Acqua al momento della costituzione in data 01.01.2024. Le aliquote di ammortamento applicate sul valore d'acquisto sono pari a 8 anni.

##### **4. Immobilizzazioni materiali immobiliari**

al 31 dicembre	2025	2024
Rete acquedotto Locarno	4'646'755.45	3'761'975.73
Rete acquedotto Muralto	1'858'430.70	1'711'080.69
Rete acquedotto Losone	4'751'705.93	4'383'468.07
Altre reti	247'697.22	261'321.70
Impianti acquedotti: manufatti e condotte	452'920.17	480'039.35
Strade e sentieri d'accesso	45'682.70	46'884.90
<b>Totale</b>	<b>12'003'192.17</b>	<b>10'644'770.44</b>

Immobilizzazioni materiali immobiliari per un totale di CHF 8'441'316.71, già di proprietà dell'ex Azienda Acqua Potabile, sono stati trasferiti a Locarnese Ente Acqua al momento della costituzione in data 01.01.2024. Su questi immobilizzi sono applicate aliquote di ammortamento sul valore di acquisto pari a 30 anni. Su tutte le altre immobilizzazioni materiali immobiliari, sono applicate aliquote di ammortamento sul valore d'acquisto pari a 40 anni.

##### **5. Immobilizzazioni immateriali**

al 31 dicembre	2025	2024
Piano generale acquedotto	75'936.27	101'248.36
Studi e progetti	390'439.05	35'620.85
<b>Totale</b>	<b>466'375.32</b>	<b>136'869.21</b>

Immobilizzazioni immateriali per un totale di CHF 127'290.45, già di proprietà dell'ex Azienda Acqua Potabile, sono stati trasferiti a Locarnese Ente Acqua al momento della costituzione in data 01.01.2024. Le aliquote di ammortamento applicate sul valore d'acquisto sono pari a 5 anni.

## Locarnese Ente Acqua - Locarno

### ALLEGATO AL CONTO ANNUALE 2025

#### 6. Altri debiti a breve termine

al 31 dicembre	2025	2024
Debiti verso istituto di previdenza	26'288.05	0.00
Debiti verso assicurazioni sociali e organizzazioni paritetiche	29'756.25	26'699.45
<b>Totale</b>	<b>56'044.30</b>	<b>26'699.45</b>

#### 7. Capitale proprio

La Città di Locarno, conformemente all'art. 5 cpv. 2 dello Statuto, ha messo a disposizione di Locarnese Ente Acqua un capitale di dotazione senza interesse pari al capitale proprio dell'ex Azienda Acqua Potabile alla data della costituzione dell'Ente.

Secondo l'art. 6 dello Statuto, gli avanzi d'esercizio rimangono attribuiti all'Ente, incrementandone il capitale proprio. I disavanzi d'esercizio sono a carico dell'Ente e ne riducono il capitale proprio.

#### 8. Ricavi da forniture e prestazioni

	2025	2024
Ricavi da tassa di abbonamento	2'991'887.85	2'994'999.20
Ricavi da tassa di consumo	1'760'340.20	1'695'825.36
Ricavi da fornitura acqua temporanea	8'848.25	14'918.20
Ricavi da vendita acqua da altri enti	70'758.60	54'435.10
Ricavi da tassa di allacciamento	22'401.25	39'866.25
Ricavi da noleggio contatori	209'947.55	209'371.85
Ricavi per installazioni a terzi	199'254.45	359'897.90
Rimborso per spese esecutive	1'569.65	3'460.60
Altri ricavi	17'052.00	26'516.30
<b>Totale</b>	<b>5'282'059.80</b>	<b>5'399'290.76</b>

#### 9. Ricavi straordinari

I ricavi straordinari 2024 derivavano dallo scioglimento di riserve latenti sulla valutazione delle scorte dopo il trasferimento delle stesse dall'ex Azienda Acqua Potabile a Locarnese Ente Acqua.

#### Altre informazioni

##### Posti di lavoro a tempo pieno

Il numero dei posti di lavoro a tempo pieno in media annua non supera le 50 unità.

##### Impegni derivanti da contratti affitto

Gli impegni derivanti da contratti di affitto, che non scadono o che non possono essere disdetti nei prossimi 12 mesi, presentano la seguente struttura delle scadenze:

al 31 dicembre	2025	2024
Scadenza fino a 1 anno	81'600.00	81'600.00
Scadenza da 1 a 5 anni	306'000.00	326'400.00
Scadenza oltre i 5 anni	-	61'200.00
<b>Totale</b>	<b>387'600.00</b>	<b>469'200.00</b>

##### Eventi successivi alla data di chiusura del bilancio

Non vi sono stati eventi successivi alla data di chiusura del bilancio

**COMUNE DI LOCARNO*****RELAZIONE DI REVISIONE RELATIVA AL  
CONTO CONSUNTIVO 2025*****MAGGIO 2026**



Lodevole Municipio  
 del Comune di Locarno  
 6600 Locarno

Locarno, 8 maggio 2026/CLC

## **Relazione dell'Organo di controllo esterno sul conto consuntivo**

Egregio Signor Sindaco  
 Gentili Signore ed Egregi Signori Municipali

In qualità di organo di controllo esterno abbiamo svolto, conformemente al mandato conferitoci, la revisione del conto consuntivo 2025 del vostro Comune.

### Responsabilità del Municipio

Il Municipio è responsabile dell'allestimento del conto consuntivo in conformità alle disposizioni legali cantonali e comunali. Questa responsabilità comprende la concezione, l'implementazione e il mantenimento di un sistema di controllo interno relativamente all'allestimento di un conto consuntivo che sia esente da anomalie significative imputabili a frodi o errori. Il Municipio è inoltre responsabile della scelta e dell'applicazione di appropriate norme contabili, nonché dell'esecuzione di stime adeguate.

### Responsabilità dell'Organo di controllo esterno

La nostra responsabilità consiste nell'esprimere un giudizio sul conto consuntivo sulla base della nostra revisione. Abbiamo svolto la nostra revisione conformemente alla specifica direttiva di applicazione della SEL dell'art. 179 cpv. 2 e 4 LOC, ed alla Raccomandazione svizzera di revisione 60 Revisione e relazione del revisore di conti di Comuni. Secondo questa Raccomandazione di revisione dobbiamo rispettare i principi etici professionali e pianificare e svolgere la revisione in maniera tale da ottenere una ragionevole sicurezza che il conto consuntivo non contenga anomalie significative.

Una revisione comprende l'esecuzione di procedure di revisione volte ad ottenere elementi probativi per i valori e le altre informazioni contenuti nel conto consuntivo. La scelta delle procedure di verifica compete al giudizio professionale del revisore, inclusa la valutazione dei rischi che il conto consuntivo contenga anomalie significative imputabili a frodi o errori. Nella valutazione di questi rischi il revisore tiene conto del sistema di controllo interno, nella misura in cui esso è rilevante per l'allestimento del conto consuntivo, allo scopo di definire le procedure di revisione appropriate alle circostanze, e non per esprimere un giudizio sull'efficacia del sistema di controllo interno.



La revisione comprende inoltre la valutazione dell'adeguatezza delle norme contabili adottate, della plausibilità delle stime contabili effettuate, nonché un apprezzamento della presentazione del conto consuntivo nel suo complesso. Riteniamo che gli elementi probativi da noi ottenuti costituiscano una base sufficiente ed appropriata su cui fondare il nostro giudizio.

Giudizio di revisione

A nostro giudizio il conto consuntivo per l'esercizio chiuso al 31.12.2025 è conforme alle disposizioni legali cantonali e comunali.

**Relazione in base ad altre disposizioni legali**

Confermiamo di adempiere i requisiti legali relativi all'abilitazione professionale secondo la Legge sui revisori (LSR), alle conoscenze specialistiche e all'indipendenza secondo le disposizioni legali, come pure che non sussiste alcuna fattispecie incompatibile con la nostra indipendenza.

Raccomandiamo di approvare il presente conto consuntivo.

FIDUCIARIA REGAZZI SA

Claudio Crivelli  
Revisore responsabile  
Perito revisore abilitato

Christian Iatarulo