

CONSUNTIVO 2020



Città
di Locarno

Lunedì 7 giugno 2021



Dati salienti 2020

Moltiplicatore d'imposta comunale	90 %
Gettito imposta comunale	36'980'000
Spese	94'887'384
Ricavi	87'442'624
Risultato d'esercizio	- 7'444'760
Investimenti netti	9'337'239
Ammortamenti (ordinari) su beni amministrativi	5'782'000
Ammortamenti (supplementari) su beni amministrativi	5'160'000
Risultato totale	- 5'839'999



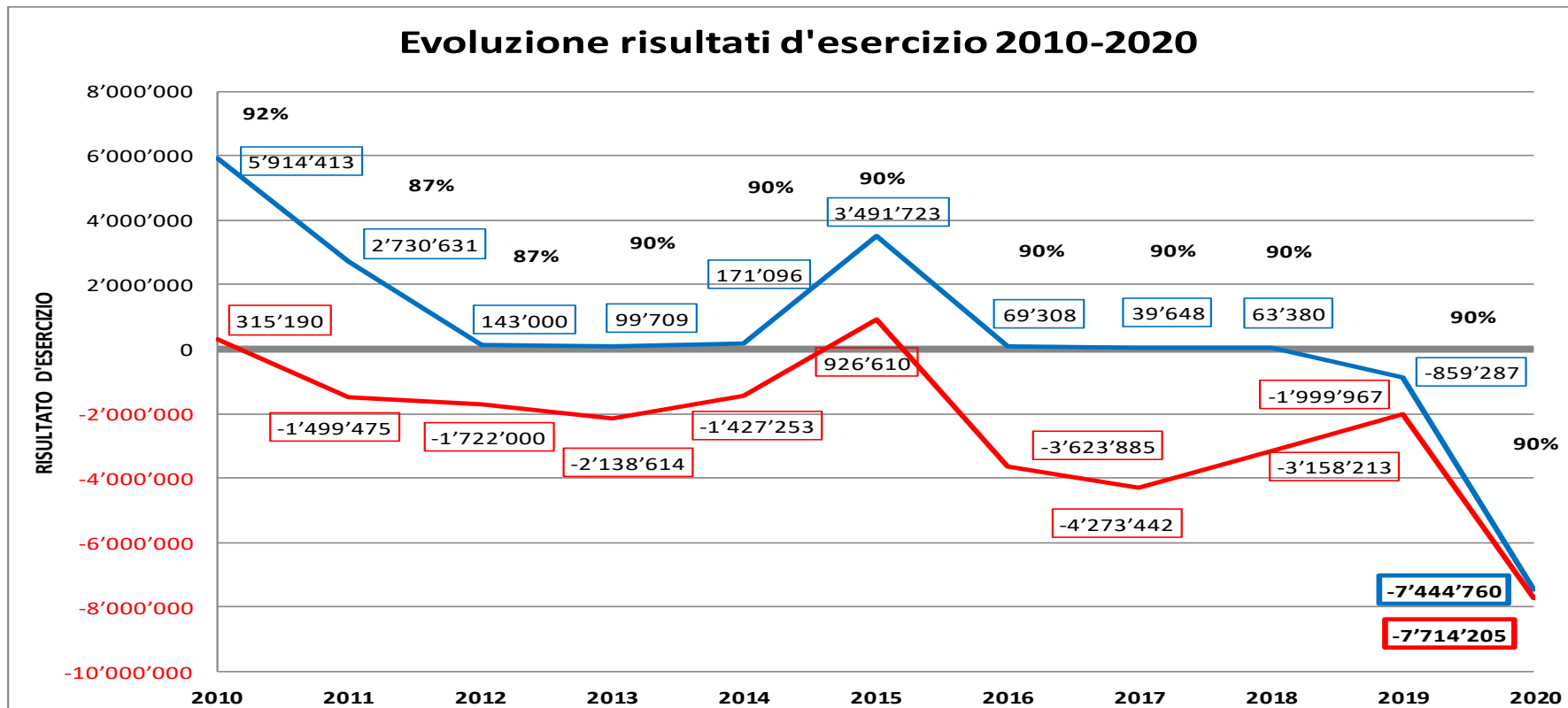
Città
di Locarno

Ricapitolazione Consuntivo 2020

	CONSUNTIVO 2020	PREVENTIVO 2020	CONSUNTIVO 2019
CONTO DI GESTIONE CORRENTE		APPROVATO IL 16.12.2019	APPROVATO IL 28.9.2020
USCITE CORRENTI	80'702'357.50	77'854'750.00	78'326'776.93
AMMORTAMENTI ORDINARI	5'782'000.00	5'850'000.00	5'767'000.00
AMMORTAMENTI SUPPLEMENTARI	5'160'000.00	5'160'000.00	0.00
ADDEBITI INTERNI	3'243'026.16	3'586'000.00	3'423'688.19
TOTALE SPESE CORRENTI	94'887'383.66	92'450'750.00	87'517'465.12
ENTRATE CORRENTI	35'446'521.18	37'367'360.00	36'689'637.14
UTILI CONTABILI (RIVALUTAZIONI)	5'159'938.50	5'160'000.00	0.00
INTROITI FISCALI (40)	43'593'138.30	46'357'000.00	46'544'852.99
ACCREDITI INTERNI	3'243'026.16	3'586'000.00	3'423'688.19
TOTALE RICAVI CORRENTI	87'442'624.14	92'470'360.00	86'658'178.32
RISULTATO D'ESERCIZIO	-7'444'759.52	19'610.00	-859'286.80
CONTO DEGLI INVESTIMENTI			
USCITE PER INVESTIMENTI	10'149'509.30	16'665'000.00	10'592'671.83
ENTRATE PER INVESTIMENTI	812'270.27	3'425'000.00	743'377.41
ONERE NETTO PER INVESTIMENTI	9'337'239.03	13'240'000.00	9'849'294.42
CONTO DI CHIUSURA			
ONERE NETTO PER INVESTIMENTI	9'337'239.03	13'240'000.00	9'849'294.42
AMMORTAMENTI AMMINISTRATIVI	10'942'000.00	11'010'000.00	5'767'000.00
RISULTATO D'ESERCIZIO	-7'444'759.52	19'610.00	-859'286.80
AUTOFINANZIAMENTO	3'497'240.48	11'029'610.00	4'907'713.20
RISULTATO TOTALE	-5'839'998.55	-2'210'390.00	-4'941'581.22



Risultato d'esercizio



Sopravvenienze contabilizzate	2010	2011	2012	2013	2014	2015	2016	2017	2018	2019	2020
Sopravvenienze contabilizzate	5'599'223	4'230'106	1'993'751	2'238'323	1'598'350	2'565'112	3'693'193	4'313'090	3'221'594	1'140'680	269'507
Previste	500'000	3'000'000	4'000'000	3'200'000	2'500'000	2'500'000	2'500'000	2'500'000	2'500'000	1'000'000	0

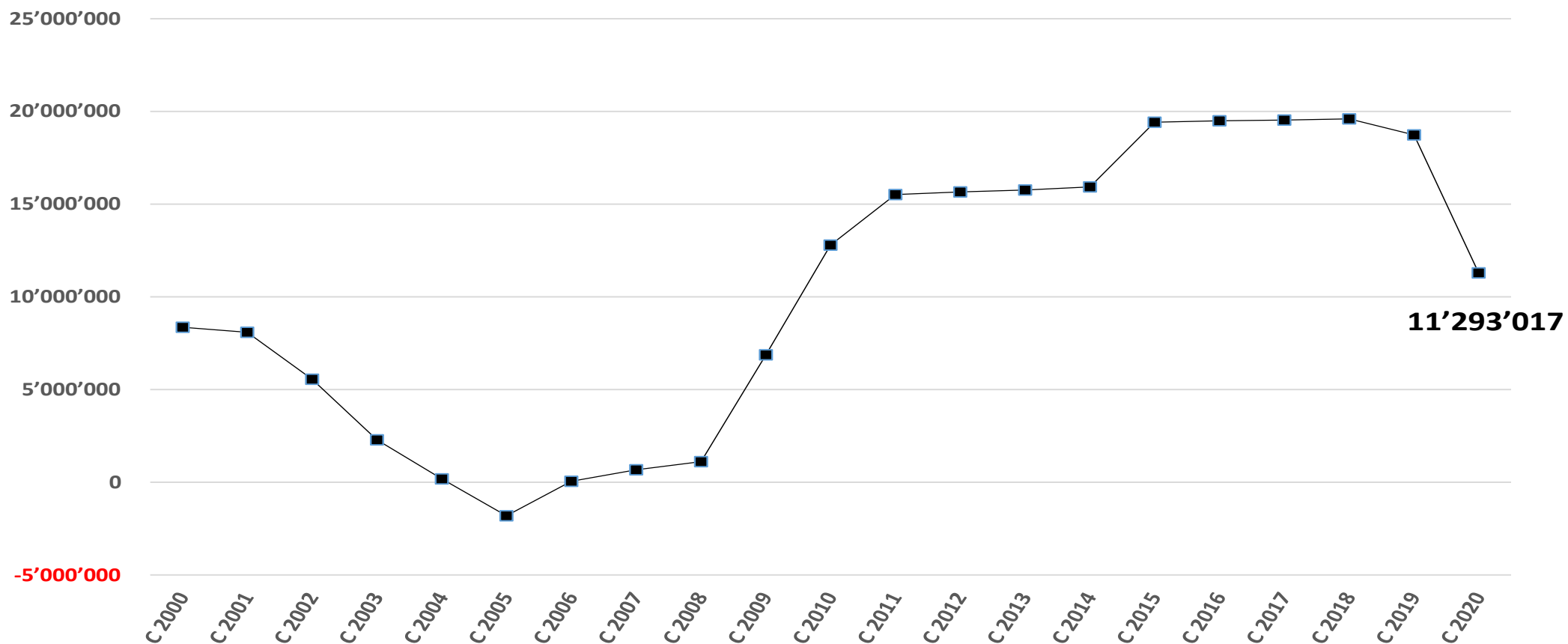
BLU : risultati d'esercizio **con** sopravvenienze

ROSSO : risultati d'esercizio **senza** sopravvenienze



Capitale proprio

Evoluzione dal 2000 al 2020





CONFRONTO ENTRATE CONSUNTIVO 2020 - PREVENTIVO 2020

Conto	Designazione testo	Consuntivo 2020	Preventivo 2020	Differenza	Osservazioni
	<u>ENTRATE CORRENTI</u>				
40	Imposte (incluso gettito competenza)	43'593'138	46'357'000	-2'763'862	La forte contrazione è sostanzialmente da ricondurre alla valutazione del gettito fiscale per gli effetti della pandemia (- 3.0 mio). Le imposte alla fonte risultano ancora stabili con fr. 4'694'000.- (4.8 mio a preventivo, fr. 4'657'000.- nel 2019). Con fr. 1'076'000.- risultano invece più elevate le imposte suppletorie e multe (0.5 mio a preventivo, fr. 374'000.- nel 2019).
41	Regalie e concessioni	895'252	892'000	3'252	I maggiori introiti sono la tassa metrica SES (589'000.-), le tasse affissioni (230'000.-) e le indennità di rappresentanza da enti esterni (71'000.-).
42	Redditi della sostanza	10'721'619	12'686'700	-1'965'081	La categoria è variegata, vi sono affitti, tasse suolo pubblico, parchimetri, ecc. Il 2020 risente in maniera forte gli effetti della pandemia. Indichiamo le variazioni maggiori con la riduzione % rispetto al preventivo: *parchimetri cittadini: -572'000.- (-24%) *soste autosilo Largo Zorzi: -295'000.- (-26%). Dopo il lockdown, vi sono stati mesi record fra luglio e ottobre. *tasse suolo pubblico: -403'000.- (-44%) *affitti stabili, terreni e strutture: -454'000.- (-27%), in particolare FEVI -312'000.- (-92%).
43	Ricavi per prestazioni, tasse, multe	16'416'423	17'158'500	-742'077	In questa categoria vi sono variazioni rispetto al preventivo sia positive che negative. <i>Positive</i> : rette ospiti San Carlo fr. 100'000.-, ricavi da casse malati per prestazioni San Carlo fr. 623'000.-, ricavi da casse malati San Carlo per grandi invalidi fr. 308'000.-. <i>Negative</i> : tasse rifiuti fr. 432'000.-, multe di polizia fr. 756'000.-.
44	Contributi senza fine specifico	2'345'118	1'852'500	492'618	Già nel 2020 il Cantone ci ha accreditato la cifra di fr. 339'000.- come contributo da ripartizione da riforma fiscale. Inoltre il contributo di livellamento si assesta a fr. 1'776'000.- (come 2019) a fronte di 1'650'000.- preventivati.
45	Rimborsi da enti pubblici	2'236'480	2'269'000	-32'520	Qui vi sono in particolare i rimborsi dai Comuni per la PolCom e i Pompieri.
46	Contributi per spese correnti	7'739'767	7'418'660	321'107	Lo scostamento positivo è dovuto ad un maggiore contributo cantonale per la gestione 2020 del San Carlo.
48	Prelevamento da fondi di riserva	251'800	250'000	1'800	
		84'199'598	88'884'360	-4'684'762	
				-5.27%	



CONFRONTO USCITE CONSUNTIVO 2020 - PREVENTIVO 2020

Conto	Designazione testo	Consuntivo 2020	Preventivo 2020	Differenza	Osservazioni
	<u>USCITE CORRENTI</u>				
30	Spese per il personale	43'285'867	41'794'450	1'491'417	Gli scostamenti più rilevanti riguardano: *personale in organico + fr. 375'000.- (servizi scuola infanzia +96'000.-, servizi scuola elementare +40'000.-, San Carlo +42'000.- (riconosciuto da CT). *personale straordinario + fr. 703'000.- (San Carlo +552'000.-, riconosciuto da Cantone). *contributi AVS (+fr. 257'000.-) e contributi infortuni e malattie (+ fr. 131'000.-) per conguagli anni precedenti e adeguamenti premi.
31	Spese per beni e servizi	13'016'714	11'825'600	1'191'114	I motivi principali che hanno portato al superamento della cifra complessiva sono i seguenti: *manutenzione stabili e strutture + fr. 194'000.-, in particolare manutenzione stabili +111'000.- e sistemazione terreni +52'000.-. *servizi e onorari +fr. 387'000.-: consulenze e perizie +244'000.- (di cui Municipio + fr. 65'000.- e Tutoria per mandato rendiconti fr. 163'000.-), spese per allievi fuori sede + fr. 194'000.- (aumento allievi scuola elementare Cugnasco-Gerra), spese per curatele + fr. 96'000.-. *altre spese + fr. 525'000.-: spese legate al Coronavirus fr. 384'000.- (di cui fr. 128'000.- del San Carlo riconosciute dal Cantone) e fr. 102'000.- per rettifica IVA anni precedenti (2015-2019) dopo revisione. Pesano ancora i contratti "SWAP" con il costo maggiorato dovuto al perdurare dei tassi negativi (ca. 0.8%).
32	Interessi passivi	2'032'697	1'645'000	387'697	
33	Ammortamenti	12'325'351	11'995'000	330'351	Per motivi di natura contabili, nella categoria "ammortamenti" confluisce pure il contributo annuale alla CBR SA per la copertura del disavanzo (fr. 532'000.- contro i 300'000.- previsti). Per le perdite sui imposte prevediamo un importo complessivo di fr. 818'000.- (fr. 650'000.- a preventivo). Da ricordare che nel 2020 sono stati contabilizzati ammortamenti supplementari di fr. 5'160'000.- derivanti dalla rivalutazione delle azioni SES SA (a fr. 90.- per azione) di pari importo. Il tasso medio di ammortamento si assesta all'8.2%.
35	Rimborsi a enti pubblici	2'640'447	2'427'000	213'447	Nel 2020 registriamo maggiori contributi al Cantone per il servizio dentario scolastico (+ fr. 98'000.-) per addebiti anni precedenti, come pure un rimborso più elevato al Consorzio depurazione acque (+ fr. 109'000.-).
36	Contributi propri	17'329'457	18'277'700	-948'243	L'importo complessivo è in linea con il 2019 e non raggiunge la cifra ipotizzata nel preventivo. Vi sono minori contributi in particolare al Cantone per Cassa malati/PC/AVS (-fr. 186'000.-), l'assistenza sociale (-fr. 289'000.-) e il contributo compensatorio al CT da manovra (- fr. 502'000.-). Un maggiore contributo risulta invece per gli anziani ospiti di Istituti riconosciuti (+ fr.174'000.-).
38	Versamenti a fondi di riserva	1'013'824	900'000	113'824	
		91'644'358	88'864'750	2'779'608	
				3.13%	



Città
di Locarno

Maggiori scostamenti (Spese)

↑	↑	↑	↑	↓
Spese per il personale	Spese per beni e servizi	Interessi passivi	Ammortamenti	Contributi propri
+ fr. 1'491'417.-	+ fr. 1'191'114.-	+ fr. 387'697.-	+ fr. 330'351.-	- fr. 948'243.-
Personale straordinario <i>(in part San Carlo riconosciuto CT)</i>	Spese legate al Coronavirus	Contratti "SWAP" (tassi negativi)	Contributo CBR SA	Contributo per assistenza
Oneri sociali <i>(conguagli e adeguamento premi)</i>	Spese allievi fuori sede		Perdite su imposte	Contributo per manovra CT
	Mandati esterni (ad es. Tutoria)			
	Rettifica IVA anni precedenti			



Città
di Locarno

Maggiori scostamenti (Ricavi)

↓	↓	↓	↑	↑
Imposte	Redditi della sostanza	Ricavi per prestazioni, tasse, multe	Contributi senza fine specifico	Contributi per spese correnti
- fr. 2'763'862.-	- fr. 1'965'081.-	- fr. 742'077.-	+ fr. 492'618.-	+ fr. 321'107.-
Gettito fiscale (effetto pandemia)	Parchimetri	Tasse rifiuti (minori)	Contributo CT da riforma fiscale	Contributo gestione San Carlo
Maggiori imposte suppletorie	Tassa suolo pubblico	Multe di polizia (minori)	Contributo di livellamento	
	Affitti	Rette e ricavi San Carlo (maggiori)		



Città
di Locarno

Scostamenti del fabbisogno (Ricavi extrafiscali - spese)

Centro di costo	Conto	Descrizione	Consuntivo	Preventivo	Differenza	Motivi
050 Autorità Regionale Protezione		Risultato	-836'760	-618'300	-218'460	
	318.30	Spese per consulenze e perizie	163'000	0	-163'000	Mandato esterno per recupero rendiconti
	318.91	Indennità e spese per curatele e tutele	345'651	250'000	-95'651	
	431.02	Tasse per rendiconti delegazione Tutoria	20'188	60'000	-39'812	
	431.07	Incassi da mercedi	5'784	45'000	-39'216	
080 Turismo e manifestazioni		Risultato	-709'804	-630'500	-79'304	
	427.31	Tasse terratico e occupazione area pubblica	15'265	160'000	-144'735	Minori richieste di utilizzo del suolo pubblico
085 FEVI		Risultato	-220'713	71'600	-292'313	
	427.01	Affitto stabili	28'448	340'000	-311'552	Minori richieste di utilizzo del FEVI
100 Corpo Polizia		Risultato	-4'113'151	-2'893'500	-1'219'651	
	427.31	Tasse terratico e occupazione area pubblica	501'316	760'000	-258'684	Minori richieste e riduzione del 25% causa "lockdown"
	431.05	Tasse intimazione precetti	29'075	150'000	-120'925	Contenzioso sospeso per diversi mesi
	437.01	Multe polizia	744'161	1'500'000	-755'839	"Repressione" molto ridotta nel 2020
103 Parchimetri e posteggi		Risultato	1'616'764	2'195'000	-578'236	
	427.33	Tasse parchimetri	1'827'607	2'400'000	-572'393	1° semestre molto ridotto
104 Autosilo Largo Zorzi		Risultato	491'661	812'400	-320'739	
	427.53	Incassi da parcheggi (sosta)	824'789	1'120'000	-295'211	1° trimestre molto ridotto, poi ripresa
201 Servizi scuole infanzia		Risultato	-803'690	-537'500	-266'190	
	301.01	Stipendi personale in organico	346'111	250'000	-96'111	Crediti stipendi SI/SE aggiornati con prev 2021
	432.01	Partecipazione a spese di refezione	76'302	195'000	-118'698	Chiusura parziale scuole periodo coronavirus
225 Servizio dentario e sanitario		Risultato	-169'749	-71'550	-98'199	
	351.02	Rimborso al Cantone per serv. dent. scolastico	158'531	60'000	-98'531	Fatturazione anni precedenti da parte Cantone



Scostamenti del fabbisogno (2)

Centro di costo	Conto	Descrizione	Consuntivo	Preventivo	Differenza	Motivi
300 Amm. e promozione culturale		Risultato (senza addebiti interni)	-462'397	-619'000	156'603	
	365.06	Contributo Festival Film	140'000	290'000	150'000	Minore richiesta da parte del Festival del Film
305 Pinacoteca Casa Rusca		Risultato	-398'311	-486'000	87'689	
	318.51	Spese per esposizioni	162'468	250'000	87'532	Attività espositiva ridotta
420 Stabilimento balneare		Risultato	-503'617	-261'000	-242'617	
	330.01	Ammort titoli patrimoniali (contributo CBR SA)	532'219	300'000	-232'219	Maggior contributo disavanzo CBR SA
510 Servizio sociale e sanitario		Risultato	-13'874'885	-14'190'000	315'115	
	319.20	Spese legate al Coronavirus	256'213	0	-256'213	Spese gestione corrente legate al Coronavirus
	361.04	Contributo al CT per CM/PC/AVS/AI	3'913'705	4'100'000	186'295	Contributo in base alle risorse fiscali
	361.06	Contributo al CT per assistenza sociale	1'711'170	2'000'000	288'830	Per ora andamento ancora costante
	362.10	Contributi anziani ospiti istituti riconosciuti	5'044'185	4'870'000	-174'185	
	365.16	Contributi per SACD e servizi di appoggio	2'071'375	2'380'000	308'625	Anche nel 2020 importo minore rispetto a parametri indicati dal CT per i preventivi
520 Istituto San Carlo		Risultato	-127'138	-491'800	364'662	
	301.01	Stipendi personale in organico	7'303'060	7'261'000	-42'060	Cantone oppure compensati con maggiori introiti
	301.03	Stipendi personale straordinario	902'187	350'000	-552'187	I costi supplementari sono riconosciuti dal Cantone
	319.20	Spese legate al Coronavirus	128'085	0	-128'085	Spese gestione corrente legate al Coronavirus
	432.02	Rette ospiti di Istituti	4'183'643	4'000'000	183'643	
	432.03	Ricavi prestazioni speciali (casce malati)	3'222'825	2'600'000	622'825	Dipende da "tipologia" di anziani, ad esempio con riferimento a cure di riabilitazione
	432.13	Ricavi prestazioni assegni grandi invalidi	673'200	365'000	308'200	Legato anche a tempistica nel riconoscimento
	462.02	Contributo Cantone per San Carlo	4'001'956	3'750'000	251'956	
570 Nido d'infanzia		Risultato	-344'674	-251'000	-93'674	
	301.03	Stipendi personale straordinario	192'547	120'000	-72'547	La voce dipende essenzialmente da assunzioni dovute a assenze per malattia e infortuni



Scostamenti del fabbisogno (3)

Centro di costo	Conto	Descrizione	Consuntivo	Preventivo	Differenza	Motivi
640 Raccolta e distruzione rifiuti		Risultato	-1'094'179	-442'000	-652'179	
	318.83	Spese raccolta separata dei rifiuti	518'639	450'000	-68'639	Aumento costo della carta
	434.03	Tasse raccolta rifiuti	1'667'768	2'100'000	-432'232	Le cause sono diverse, in primis i minori sacchi venduti/fatturati rispetto al 2019 e a quanto previsto per il 2020. In seguito la tassa base che per la RCO risulta di 50'000.- inferiore all'anno precedente.
790 Manutenzione stabili		Risultato	-1'381'888	-1'082'500	-299'388	
	301.01	Stipendi al personale in organico	978'167	910'000	-68'167	
	314.01	Manutenzione stabili e strutture	343'336	250'000	-93'336	Spiegazioni richieste a DLT, poi inserite nel MM
	314.19	Contratti servizi di manut. Stabili	361'801	330'000	-31'801	
	427.01	Affitto stabili	372'335	500'000	-127'665	Riduzione affitti causa periodo di lock down
820 Autoservizi pubblici		Risultato	-2'151'691	-1'844'000	-307'691	
	365.50	Contributo alle FART per autolinee urbane	1'329'488	1'010'000	-319'488	La cifra a preventivo era corretta. Il superamento è dovuto a maggiori costi derivanti dalla pandemia (fr. 90'000.-) e i rimanenti a causa degli importi fatturati dalle FART ancora nel 2020, concernenti però anche il potenziamento introdotto nel 2021.



Scostamenti del fabbisogno (4)

924'069	MINOR FABBISOGNO	
-4'668'641	MAGGIOR FABBISOGNO	
-3'744'572	MAGGIOR FABBISOGNO NETTO, DI CUI DA PANDEMIA	-3'457'473
-3'527'000	RIDUZIONE GETTITO FISCALE, DI CUI DA PANDEMIA	-2'950'000
-192'797	ALTRI AUMENTI/RIDUZIONI FABBISOGNO	
-7'464'369	PEGGIORAMENTO RISULTATO D'ESERCIZIO	
19'610	RISULTATO D'ESERCIZIO PREVENTIVO 2020	
-7'444'759	RISULTATO CONSUNTIVO 2020	
	EFFETTO PANDEMIA:	
3'457'473	AUMENTO FABBISOGNO	
2'950'000	RIDUZIONE GETTITO FISCALE	
-1'037'286	RISULTATO D'ESERCIZIO SENZA PANDEMIA	



Analisi costi del personale

Spese per il personale		
+ fr. 1'491'417.- (3.6%)		
SETTORE	IMPORTO	SPIEGAZIONE
Servizi scuole infanzia e elementare	212'000.-	Collegato con riorganizzazione personale addetto nelle scuole e manutenzione stabili. Crediti rivisti con preventivo 2021.
Istituto San Carlo	612'000.-	Personale in organico (fr. 42'000.-), straordinario (fr. 552'000.-) e indennità notturno/festivi (fr. 40'000.-).
Nido d'infanzia	97'000.-	Aumento attività e assenza lunga durata per malattia/infortuni, i cui rimborsi assicurativi sono avvenuti in parte nel 2021.
Adeguamenti salariali	100'000.-	In particolare docenti, polizia
Contributi AVS	257'000.-	Adeguamento aliquote e conguaglio anno precedente.
Contributi assicurazione infortuni	54'000.-	Conguaglio anno precedente.
Contributi assicurazione malattia	77'000.-	Incremento massa salariale e conguaglio anno precedente.
Diversi	82'000.-	
TOTALE	1'491'000.-	
In verde: compensato parzialmente o integralmente altri enti (Cantone o Comuni convenzionati)		
NB: nel 2020 non si è proceduto ad assunzioni supplementari di personale in organico		



Città
di Locarno

Evoluzione del gettito periodo 2012 - 2020

Categoria	2012	2013	2014	2015	2016	2017	2018	2019	Prev 2020	2020
Persone fisiche	29'593'119	31'228'650	32'238'400	32'700'000	32'700'000	33'600'000	33'160'000	33'160'000	33'700'000	31'440'000
Persone giuridiche	7'002'000	7'108'000	7'755'000	7'390'000	7'540'000	7'700'000	7'660'000	7'600'000	7'730'000	6'200'000
Totale gettito cantonale	36'595'119	38'336'650	39'993'400	40'090'000	40'240'000	41'300'000	40'820'000	40'760'000	41'430'000	37'640'000
Moltiplicatore	87%	90%	90%	90%	90%	90%	90%	90%	90%	90%
Imposte comunali	31'837'754	34'502'985	35'994'060	36'081'000	36'216'000	37'170'000	36'738'000	36'684'000	37'287'000	33'880'000
Tassa immobiliare	2'048'000	2'121'000	2'131'000	2'140'000	2'180'000	2'600'000	2'620'000	2'620'000	2'720'000	2'600'000
Tassa personale	239'646	242'284	245'067	246'000	505'000	503'000	500'000	500'000	500'000	500'000
Totale gettito comunale	34'125'400	36'866'269	38'370'127	38'467'000	38'901'000	40'273'000	39'858'000	39'804'000	40'507'000	36'980'000
Imposte alla fonte	3'196'967	4'207'703	4'456'947	4'364'318	4'384'112	4'566'998	4'938'940	4'657'957	4'500'000	4'694'193
PREVISIONI PREVENTIVO	34'936'000	35'215'000	36'271'000	36'960'000	37'210'000	39'550'000	39'900'000	40'250'000	40'507'000	40'507'000
VARIAZIONI IN FR.	-810'600	1'651'269	2'099'127	1'507'000	1'691'000	723'000	-42'000	-446'000	0	-3'527'000
VARIAZIONI IN %	-2.4%	4.5%	5.5%	3.9%	4.3%	1.8%	-0.1%	-1.1%	0.0%	-9.5%
PREV PIANO FINANZIARIO	35'198'740	35'215'000	35'971'000	36'960'000	37'790'000	39'550'000	39'912'000	40'162'000	40'568'000	40'568'000
VARIAZIONI IN FR.	-1'073'340	1'651'269	2'399'127	1'507'000	1'111'000	153'000	-54'000	-358'000	-61'000	-3'588'000
VARIAZIONI IN %	-3.1%	4.5%	6.3%	3.9%	2.9%	0.4%	-0.1%	-0.9%	-0.2%	-9.7%



Focus su Investimenti

Investimenti <u>lordi</u> :	fr. 10'149'509.-
Contributi e sussidi:	fr. 812'270.-
Investimenti <u>netti</u> :	fr. 9'337'239.-

Opera	Speso 2020	Speso fino al 31.12.2020	Credito votato
Credito quadro manutenzion strade 18/21	465'826.-	1'314'502.-	2'326'000.-
Progetto ammodernamento via San Jorio	306'432.-	306'432.-	410'000
Messa in sicurezza via Luini (PALoc 2)	1'521'966.-	1'614'626.-	3'320'000.-
Messa in sicurezza viale Isolino (PALoc 2)	360'590.-	1'469'186.-	2'167'000.-
Interventi CPI (pompieri e 3 piano)	1'323'310.-	1'455'823.-	2'075'114.-
Credito quadro manutenzione stabili	528'813.-	1'597'845.-	2'160'000.-
Ampliamento cimitero S.Maria in Selva	701'010.-	1'120'123.-	1'442'066.-
Forniture urgenti Istituto San Carlo	203'330.-	513'850.-	620'000.-
Ammodern e estensione videosorveglianza	232'363.-	760'761.-	984'000.-
Contributo al Cantone per PALoc 2	484'852.-	1'444'156.-	Legge CT



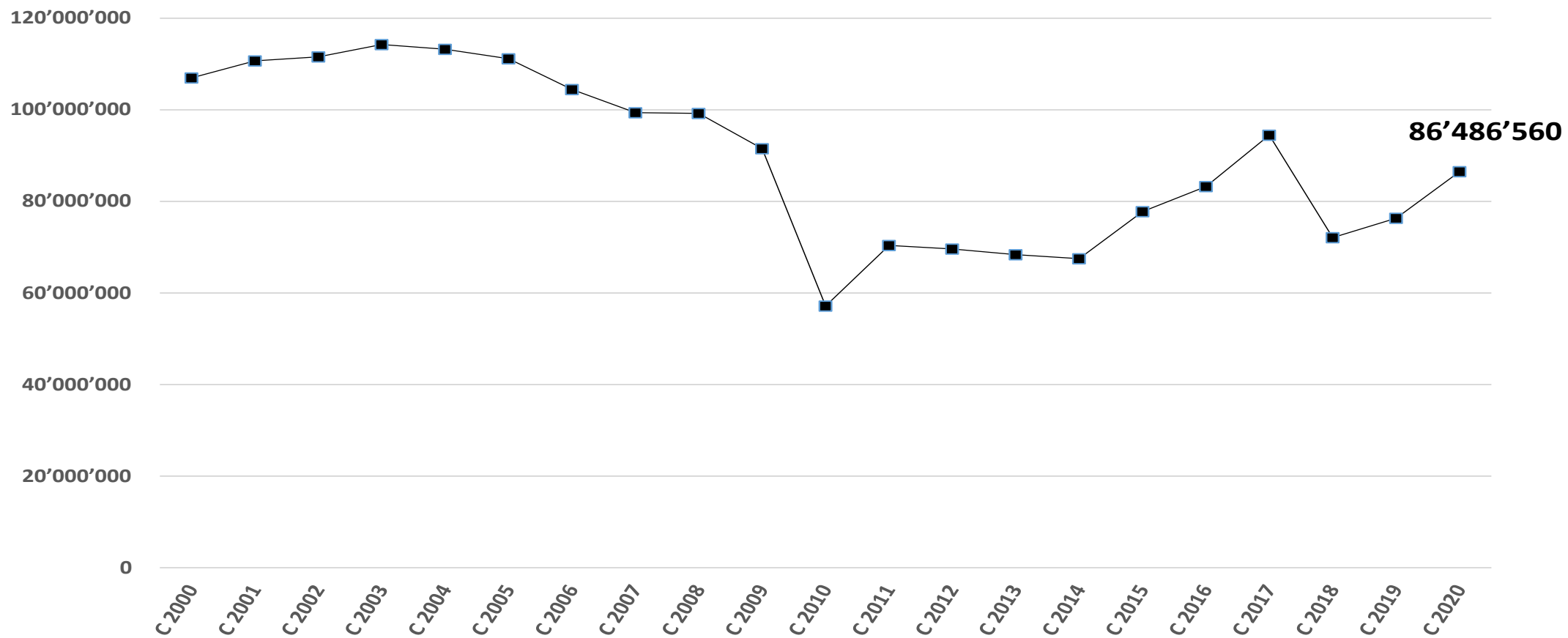
Focus su Investimenti (2)

Opere eseguite in parte o posticipate	Speso 2020	Previsto nel 2020	Credito previsto/votato
Nuova strada servizio sentiero alle Traverse	400.-	342'000.-	342'000.-
Spostamento transito linee bus Largo Zorzi – via Luini	0.-	650'000.-	650'000.-
Nodo semaforico Debarcadero (PaLoc 2 TL 1.4)	55'552.-	700'000.-	700'000.-
Connessione ciclabile Bramantino-Morettina (PaLoc)	0.-	400'000.-	400'000.-
Zona 30 Quartiere Nuovo (Rusca-Saleggi)	5'000.-	300'000.-	960'000.-
Ampliamento scuola infanzia Saleggi	88'063.-	1'000'000.-	3'700'000.-
Realizzazione Autosilo ai Monti	157'979.-	1'000'000.-	4'000'000.-
Manutenzione Autosilo Largo Zorzi	0.-	300'000.-	300'000.-
Contributi PaLoc 3	0.-	500'000.-	2'080'000.-



Debito pubblico

Evoluzione dal 2000 al 2020



Grazie per l'attenzione e
buona serata



Città
di Locarno

Lunedì 7 giugno 2021